



COMUNE DI CALUSCO D'ADDA
BERGAMO

**RELAZIONE ILLUSTRATIVA
AL RENDICONTO DELLA GESTIONE
2011**

COMUNE DI CALUSCO D'ADDA, 9 marzo 2012

IL SINDACO
Colleoni dr. Roberto

IL SEGRETARIO
Oliva dr. Pietro

IL RESPONSABILE FINANZIARIO
Mantecca rag. Giusi

Il Conto Consuntivo per l'esercizio finanziario 2011 redatto dalla Giunta Comunale ai sensi di legge, si è chiuso con un avanzo di amministrazione di € 240.890,34= dovuto per la gestione di competenza per € - 747.764,17=, per la gestione residui per € 49.583,17= e per avanzo di amministrazione esercizio precedente per € 939.071,34= con un risultato economico di € 253.318,18=

La situazione dei parametri di definizione degli Enti in condizioni strutturalmente deficitarie, fissati dal Ministero dell'Interno risulta essere la seguente:

1	Valore negativo del risultato contabile di gestione superiore in termini di valore assoluto al 5 per cento rispetto alle entrate correnti (a tali fini al risultato contabile si aggiunge l' avanzo di amministrazione utilizzato per le spese di investimento);	No
2	Volume dei residui attivi di nuova formazione provenienti dalla gestione di competenza e relativi ai titoli I e III, con l' esclusione dell' addizionale Irpef, superiori al 42% dei valori di accertamento delle entrate dei medesimi titoli I e III esclusi i valori dell' addizionale Irpef;	28,19
3	Ammontare dei residui attivi di cui al titolo I e al titolo III superiore al 65 per cento (provenienti dalla gestione dei residui attivi) rapportata agli accertamenti della gestione di competenza delle entrate dei medesimi titoli I e III;	3,74
4	Volume dei residui passivi complessivi provenienti dal titolo I superiore al 40% degli impegni della medesima spesa corrente;	20,18
5	Esistenza di procedimenti di esecuzione forzata superiore allo 0,5 per cento delle spese correnti;	No
6	Volume complessivo delle spese di personale a vario titolo rapportato al volume complessivo delle entrate correnti desumibili dai titoli I,II e III superiore al 40 per cento per i comuni inferiori ai 5.000 abitanti, superiore al 39 per cento per i comuni da 5.000 a 29.999 abitanti e superiore al 38 per cento per i comuni oltre i 29.999 abitanti (al netto dei contributi regionali nonché di altri enti pubblici finalizzati a finanziare spese di personale);	24,58
7	Consistenza dei debiti di finanziamento non assistiti da contribuzione superiore al 150 per cento rispetto alle entrate correnti per gli enti che presentano un risultato contabile di gestione positivo e superiore al 120 per cento per gli enti che presentano un risultato contabile di gestione negativo (fermo restando il rispetto del limite di indebitamento di cui all' art. 204 del tuel)	101,87
8	Consistenza dei debiti fuori bilancio formatisi nel corso dell'esercizio superiore all' 1 per cento rispetto ai valori di accertamento delle entrate correnti (l'indice si considera negativo ove tale soglia venga superata in tutti gli ultimi tre anni)	No
9	Eventuale esistenza al 31 dicembre di anticipazioni di tesoreria non rimborsate superiori al 5 per cento rispetto alle entrate correnti;	No
10	Ripiano squilibri in sede di provvedimento di salvaguardia di cui all' art.193 del tuel riferito allo stesso esercizio con misure di alienazione di beni patrimoniali e/o avanzo di amministrazione superiore al 5% dei valori della spesa corrente.	No

LA GESTIONE CORRENTE

La gestione di parte corrente del bilancio ha registrato i risultati complessivi analiticamente indicati dalla Relazione al rendiconto.

Per effetto della gestione si è passati da un avanzo economico previsto in € 490.000,00= ad un avanzo di € 450.452,35= di poco inferiore alle buone previsioni iniziali.

L'avanzo economico è stato determinato sostanzialmente da un contenimento delle spese correnti; la maggiore economia si è avuta in particolare nel settore sociale seguita dall' amministrazione generale.

La gestione ha quindi consentito di utilizzare l' avanzo economico per il finanziamento delle spese in conto capitale.

Le entrate complessive correnti sono sostanzialmente invariate rispetto all'esercizio precedente con una diminuzione del 2,85% dovuta, sostanzialmente alla riduzione dei trasferimenti erariali, in seguito ai tagli di cui al D.L. 78/2010 convertito in legge.

Le economie di spesa sono state realizzate nei seguenti settori:

Funzione 1° di Amministrazione generale	€	86.224,36
Funzione 3° di Polizia locale	€	19.562,14
Funzione 4° di Istruzione pubblica	€	34.008,65
Funzione 5° di Cultura	€	22.626,76
Funzione 6° nel settore sportivo	€	2.058,56
Funzione 8° nella viabilità	€	19.299,61
Funzione 9° nel territorio e ambiente	€	9.968,15
Funzione 10° nel settore sociale	€	194.016,83
Funzione 11° nel campo dello sviluppo economico e servizi produttivi	€	7.967,73
	€	395.732,79

B) LA GESTIONE DEI RESIDUI

Il riaccertamento dei residui attivi e passivi effettuati con i criteri del D.Lgs. 267 ha dato le seguenti risultanze esposte nella relazione tecnica con un andamento di aumento.

La loro composizione è la seguente:

ATTIVI	2010	2011	DIFFERENZA
Entrate correnti	1.892.737,57	2.320.164,60	+ 427.427,03
Entrate c/cap.	314.700,00	314.700,00	-
Mutui	251.113,17	0	- 251.113,17
Partite di giro	6.296,83	26.939,57	+ 20.642,74
	<u>2.464.847,57</u>	<u>2.661.804,17</u>	<u>+ 196.956,60</u>
PASSIVI	2010	2011	DIFFERENZA
Spese correnti	1.125.314,87	1.176.800,53	+ 51.485,66
Investimenti	1.701.984,57	2.161.751,07	+ 459.766,50
Partite di giro	54.594,69	63.296,93	+ 8.702,24
	<u>2.881.894,13</u>	<u>3.401.848,53</u>	<u>+ 519.954,40</u>

Le poste significative dei residui attivi di parte corrente aumentano nelle entrate extratributarie per la T.I.A., le altre permangono le stesse rispetto agli esercizi precedenti e sono date dalla Addizionale comunale Irpef conseguentemente al meccanismo che regola il prelievo, dal saldo ICI riscossa a fine anno e prelevata dal c/c postale nell'esercizio successivo, dai trasferimenti da Azienda sanitaria e dai comuni per C.D.I., dai canoni di fognatura, il cui servizio è in gestione alla HIDROGEST Spa, dai proventi cimiteriali e dal canone della Società Unigas per l'uso della rete gasdotto.

Nei residui passivi di parte corrente non esistono grosse cifre significative; gli stessi sono dovuti ad una normale gestione di pagamento delle fatture di fine anno nell'esercizio successivo oltre al contenimento dei pagamenti di fine anno per la chiusura del servizio di tesoreria.

L'andamento dei residui in c/capitale sia nella parte attiva che passiva è regolato dal meccanismo delle entrate proprie e vincolate che si considerano impegnate in corrispondenza dell'avvenuto accertamento, nello specifico sono stati incrementati gli investimenti a seguito dell'applicazione dell'avanzo di amministrazione.

Di procedere all'eliminazione di residui attivi per € 161.064,04= dovuti per:

€ 12.192,37	minori introiti addizionale comunale
€ 141,00	insussistenza pubbliche affissioni
€ 0,01	arrotondamenti azienda sanitaria
€ 456,46	contributo Istat rideterminato con contestuale riduzione spese

€	555,91	inesigibilità proventi servizi sociali
€	3.251,31	rideterminazione concorso spese asilo nido
€	1.294,60	rideterminazione concorso spese c.d.i.
€	7,50	rideterminazione concorso spese vigilanza
€	38.822,84	contributo da privati di dubbia esigibilità
€	9.976,20	riduzione mutuo scuola materna con contestuale riduzione delle spese
€	87.421,17	decadenza mutuo fognatura con parziale riduzione delle spese
€	6.362,67	riduzione Frisl per riqualificazione urbana con contestuale riduzione spese
€	582,00	inesigibilità rimborso da terzi

C) LA GESTIONE DI TESORERIA

La gestione di Tesoreria presenta una situazione di cassa di € 980.934,70= determinata dalla diminuzione degli incassi rispetto ai pagamenti per € 375.183,20=

Nonostante le norme inerenti il patto di stabilità il Comune ha assolto le obbligazioni contratte nei confronti di terzi anche con l' anticipato pagamento delle cessioni del credito.

La distribuzione degli incassi e dei pagamenti tra le diverse gestioni del bilancio è stata la seguente:

ENTRATE	INCASSI	ACCERTAMENTI	RAPPORTO
Entrate correnti	5.740.271,16	6.201.701,44	92,56
Entrate c/cap.	378.209,67	378.209,67	100,00
Mutui	147.343,13	0	0
Partite di giro	372.909,39	394.134,13	94,61
	6.638.733,35	6.974.045,24	

SPESE	PAGAMENTI	IMPEGNI	RAPPORTO
Spese correnti	5.631.964,85	5.751.249,09	97,93
Investimenti	996.562,05	1.576.426,19	63,22
Partite di giro	385.389,65	394.134,13	97,78
	7.013.916,55	7.721.809,41	

GLI INVESTIMENTI

Gli investimenti decisi o finanziati nell'anno e inclusi nel rendiconto ammontano a complessivi € 1.576.426,19= così suddivisi:

• Amministrazione generale	€	65.240,25
• Polizia locale	€	44.026,00
• Istruzione Pubblica	€	52.775,05
• Cultura e sport	€	314.000,00
• Viabilità e pubblica illuminazione	€	122.987,99
• Territorio e ambiente	€	686.166,68
• Settore Sociali	€	291.230,22

Al loro finanziamento si è provveduto:

•		
• Con proventi derivanti dal rilascio di concessioni ad edificare	€	369.166,99
• Con contributi regionali	€	9.042,68
• Con avanzo economico	€	259.662,52
• Con avanzo di amministrazione	€	938.554,00

In allegato alla presente relazione sono indicati nel dettaglio gli investimenti approvati ed il sistema di finanziamento.

IL CONTO DEL PATRIMONIO

Il conto del patrimonio recepisce le variazioni intervenute sia per effetto della gestione del bilancio, sia per altre cause non aventi espressione numeraria.

Il patrimonio è aumentato di € 253.318,18= che corrisponde al risultato economico d'esercizio.

La differenza tra avanzo di amministrazione e risultato economico è data:

dagli ammortamenti economici e non finanziari;

dalla rata ammortamento mutui finanziari e non economici;

dalle variazioni intervenute nel patrimonio non dipendenti dall'attività finanziaria;

dalla partecipazione al risultato d'amministrazione della economia sui residui passivi in c/capitale che non costituiscono insussistenza del passivo.

QUADRO DIMOSTRATIVO DEL FINANZIAMENTO DELLE SPESE DI INVESTIMENTO

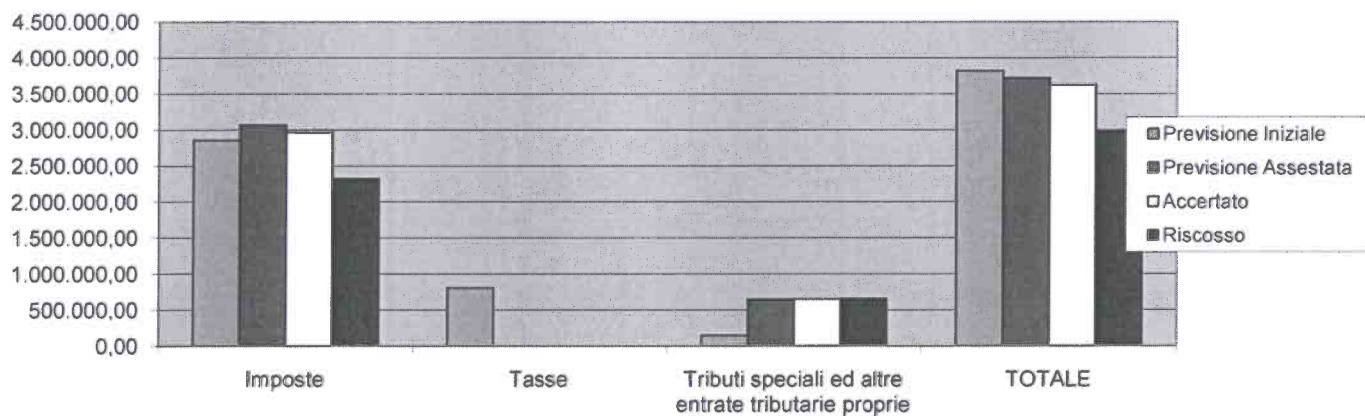

a consuntivo

CONTO DEL BILANCIO 2011

Funzione	Servizio	Intervento	Capitolo	Descrizione	Previsione	Assestato	Impegnato	Oneri urbanizzazione	Avanzo amm.ne	Avanzo economico	Contr. Reg.	Totale
1	5	1	6344	REALIZZAZIONE OPERE DA DEFINIRE	500.000,00	276.000,00	-	-	-	-	-	-
1	5	1	6346	MANUTENZIONI STRAORDINARIE PATRIMONIO COMUNALE	10.000,00	34.000,00	33.945,88	33.945,88	-	-	-	33.945,88
1	8	5	5920	ACQUISTO STRAORDINARIO DI ARREDI ED ATTREZZATURE PER GLI UFFICI COMUNALI	-	6.000,00	5.945,94	3.531,89	2.414,05	-	-	5.945,94
1	8	7	5960	CONTRIBUTO STRAORDINARIO PER RISTRUTTURAZIONE ENTI DI CULTO FINANZIATO CON ONERI URBANIZZ. SECONDARIA	5.600,00	5.600,00	4.348,43	4.348,43	-	-	-	4.348,43
1	8	7	5965	CONTRIBUTO STRAORDINARIO ALLA PARROCCHIA	-	18.000,00	18.000,00	18.000,00	-	-	-	18.000,00
1	8	7	5971	CONTRIBUTO STRAORDINARIO FRATI DI BACCANELLO	-	3.000,00	3.000,00	-	3.000,00	-	-	3.000,00
3	1	1	5980	MANUTENZIONE STRAORDINARIA VIDEOSORVEGLIANZA	-	11.000,00	11.000,00	-	-	11.000,00	-	11.000,00
3	1	5	5985	ACQUISTO STRAORDINARIO ATTREZZATURE PER VIDEOSORVEGLIANZA	55.000,00	44.000,00	15.016,00	-	-	15.016,00	-	15.016,00
3	1	5	5990	ACQUISTO STRAORDINARIO BENI MOBILI, MACCHINE E ATTREZZATURE	20.000,00	20.000,00	18.010,00	-	-	18.010,00	-	18.010,00
4	1	1	6711	MANUTENZIONE STRAORDINARIA SCUOLE MATERNE	10.000,00	10.000,00	-	-	-	-	-	0,00
4	2	1	6815	MANUTENZIONE STRAORDINARIA SCUOLE ELEMENTARI	20.000,00	47.000,00	29.256,75	29.256,75	-	-	-	29.256,75
4	2	5	6820	ACQUISTO STRAORDINARIO MOBILI E ATTREZZATURE PER SCUOLE ELEMENTARI	-	13.000,00	12.643,77	12.643,77	-	-	-	12.643,77
4	3	1	6910	MANUTENZIONE STRAORDINARIA SCUOLE MEDIE	10.000,00	10.000,00	-	-	-	-	-	0,00
4	3	5	6920	ACQUISTO STRAORDINARIO MOBILI ED ATTREZZATURE SCUOLE MEDIE	-	5.000,00	2.411,53	2.411,53	-	-	-	2.411,53
4	5	5	6951	ACQUISTO ATTREZZATURE PER ATTIVITA' PARASCOLASTICHE	-	10.000,00	8.463,00	8.463,00	-	-	-	8.463,00
5	2	1	7360	MANUTENZIONE STRAORDINARIA CENTRI CIVICI	5.000,00	15.000,00	10.000,00	10.000,00	-	-	-	10.000,00
6	2	1	8950	MANUTENZIONI STRAORDINARIA IMPIANTI SPORTIVI	-	292.000,00	292.000,00	-	292.000,00	-	-	292.000,00
6	2	6	8980	MANUTENZIONE STRAORDINARIA IMPIANTI SPORTIVI	-	12.000,00	12.000,00	-	12.000,00	-	-	12.000,00
8	1	1	9415	MANUTENZIONE E SISTEMAZIONE STRAORDINARIA DI VIE PIAZZE E MARCIAPIEDI	30.000,00	100.000,00	99.586,75	-	99.586,75	-	-	99.586,75
8	1	1	9430	INTERVENTI PER IL MIGLIORAMENTO DELLA CIRCOLAZIONE STRADALE	58.000,00	33.000,00	23.401,24	-	-	23.401,24	-	23.401,24
8	2	1	9420	COSTRUZIONE E MANUTENZIONE STRAORDINARIA IMPIANTI PUBBLICA ILLUMINAZIONE	10.000,00	10.000,00	-	-	-	-	-	0,00
9	1	6	7820	FORMAZIONE PIANO REGOLATORE GENERALE	-	13.500,00	13.500,00	-	13.500,00	-	-	13.500,00
9	1	7	1031	RESTITUZIONE COSTI COSTRUZIONE E ONERI URBANIZZAZIONE	201,00	201,00	-	-	-	-	-	0,00
9	4	1	8410	MANUTENZIONE STRAORDINARIA RETE FOGNARIA	645.000,00	653.500,00	635.000,00	188.210,72	254.554,00	192.235,28	-	635.000,00
9	4	6	8411	MANUTENZIONE STRAORDINARIA RETE FOGNARIA	14.000,00	19.000,00	18.702,78	18.702,78	-	-	-	18.702,78
9	5	1	7817	MANUTENZIONE STRAORDINARIA STAZIONE ECOLOGICA	-	2.500,00	-	-	-	-	-	0,00
9	6	1	8810	MANUTENZ. STRAORDINARIA PARCHI E GIARDINI	-	9.000,00	8.999,50	8.999,50	-	-	-	8.999,50
9	6	5	8816	ACQUISTO ARREDI ED ATTREZZATURE	-	10.000,00	9.964,40	9.964,40	-	-	-	9.964,40
10	4	1	9210	REALIZZAZIONE CENTRO POLIVALENTE PER ANZIANI	-	10.000,00	10.000,00	10.000,00	-	-	-	10.000,00
10	4	1	9216	ADEGUAMENTO EDIFICI PER NECESSITA' HANDICAPPATI (ELIMINAZIONE BARRIERE ARCHITETTONICHE)	13.000,00	13.000,00	10.688,34	10.688,34	-	-	-	10.688,34
10	4	7	9217	CONTRIBUTO A PRIVATI ELIMINAZIONE BARRIERE ARCHITETTONICHE	10.199,00	10.199,00	9.042,68	-	-	-	9.042,68	9.042,68
10	5	1	8215	MANUTENZIONE STRAORDINARIA CIMITERO COM.LE	40.000,00	310.000,00	259.499,20	-	259.499,20	-	-	259.499,20
10	5	6	8225	AMPLIAMENTO E RISTRUTTURAZIONE CIMITERO	-	2.000,00	2.000,00	-	2.000,00	-	-	2.000,00
TOTALI							1.576.426,19	369.168,99	938.554,00	259.662,52	9.042,68	1.576.426,19

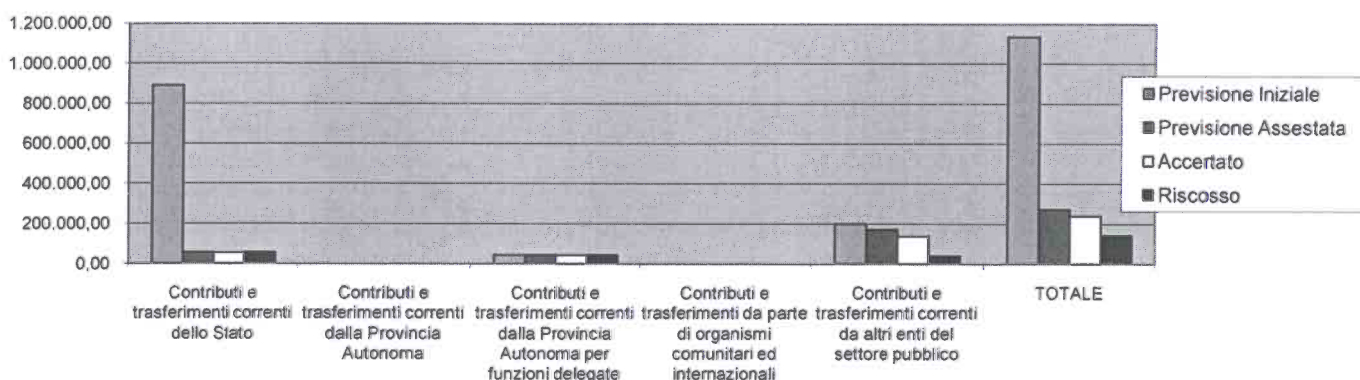
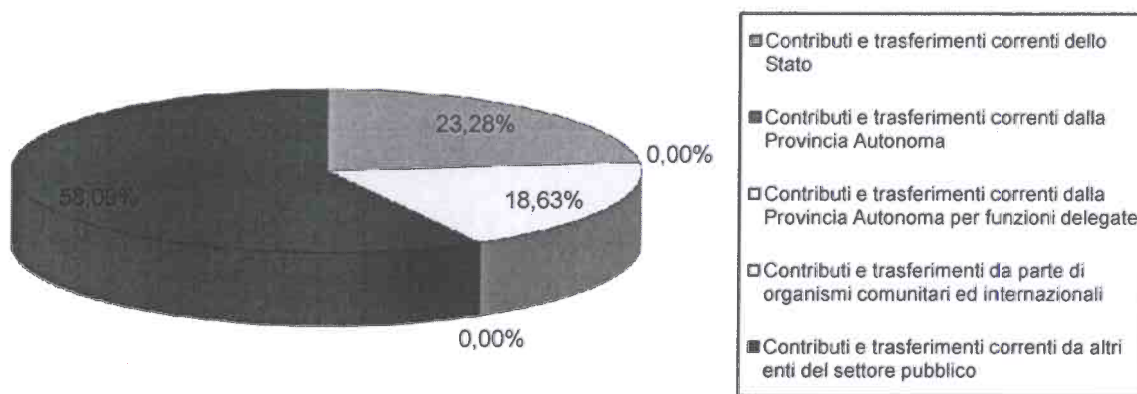
Categoria		Previsione Iniziale	Previsione Assestata	Accertato	%	Riscosso	%	Residuo	Maggiore(+) Minore(-)
01	Imposte	2.858.928,00	3.069.072,00	2.967.438,34	96,69	2.319.261,59	78,16	648.176,75	-101.633,66
02	Tasse	810.100,00	100,00	0,00	0,00	0,00	0,00	0,00	-100,00
03	Tributi speciali ed altre entrate tributarie proprie	149.000,00	649.383,00	658.300,69	101,37	656.477,69	99,72	1.823,00	8.917,69
TOTALE		3.818.028,00	3.718.555,00	3.625.739,03	97,50	2.975.739,28	82,07	649.999,75	-92.815,97

Composizione percentuale degli accertamenti



Categoria		Previsione Iniziale	Previsione Assestata	Accertato	%	Riscosso	%	Residuo	Maggiore(+) Minore(-)
01	Contributi e trasferimenti correnti dello Stato	890.983,00	56.045,11	56.044,03	100,00	56.044,03	100,00	0,00	-1,08
02	Contributi e trasferimenti correnti dalla Provincia Autonoma	0,00	0,00	0,00	0,00	0,00	0,00	0,00	0,00
03	Contributi e trasferimenti correnti dalla Provincia Autonoma per funzioni delegate	45.000,00	45.000,00	44.860,04	99,69	44.860,04	100,00	0,00	-139,96
04	Contributi e trasferimenti da parte di organismi comunitari ed internazionali	0,00	0,00	0,00	0,00	0,00	0,00	0,00	0,00
05	Contributi e trasferimenti correnti da altri enti del settore pubblico	200.412,00	172.672,70	139.862,25	81,00	40.625,96	29,05	99.236,29	-32.810,45
TOTALE		1.136.395,00	273.717,81	240.766,32	87,96	141.530,03	58,78	99.236,29	-32.951,49

Composizione percentuale degli accertamenti




	Categoria	Previsione Iniziale	Previsione Assestata	Accertato	%	Riscosso	%	Residuo	Maggiore(+) Minore(-)
01	Proventi dei servizi pubblici	925.777,00	1.609.231,00	1.506.928,81	93,64	516.583,80	34,28	990.345,01	-102.302,19
02	Proventi dei beni dell'ente	452.700,00	538.429,18	539.170,12	100,14	322.048,86	59,73	217.121,26	740,94
03	Interessi su anticipazioni e crediti	3.100,00	3.100,00	530,19	17,10	530,19	100,00	0,00	-2.569,81
04	Utili netti delle aziende speciali e partecipate, dividendi di societa'	0,00	0,00	0,00	0,00	0,00	0,00	0,00	0,00
05	Proventi diversi	258.000,00	345.744,00	288.566,97	83,46	157.777,16	54,68	130.789,81	-57.177,03
	TOTALE	1.639.577,00	2.496.504,18	2.335.196,09	93,54	996.940,01	42,69	1.338.256,08	-161.308,09

Composizione percentuale degli accertamenti

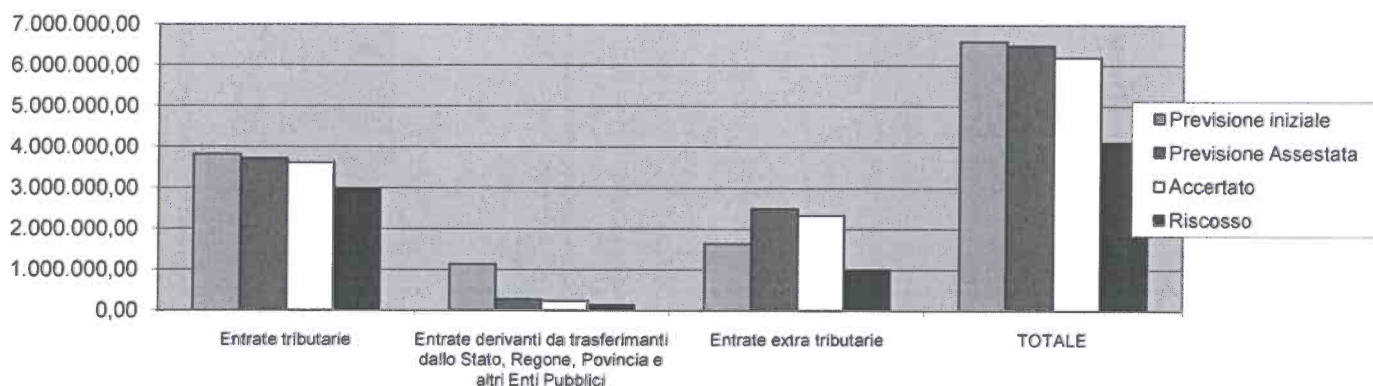



- Proventi dei servizi pubblici
- Proventi dei beni dell'ente
- Interessi su anticipazioni e crediti
- Utili netti delle aziende speciali e partecipate, dividendi di societa'
- Proventi diversi



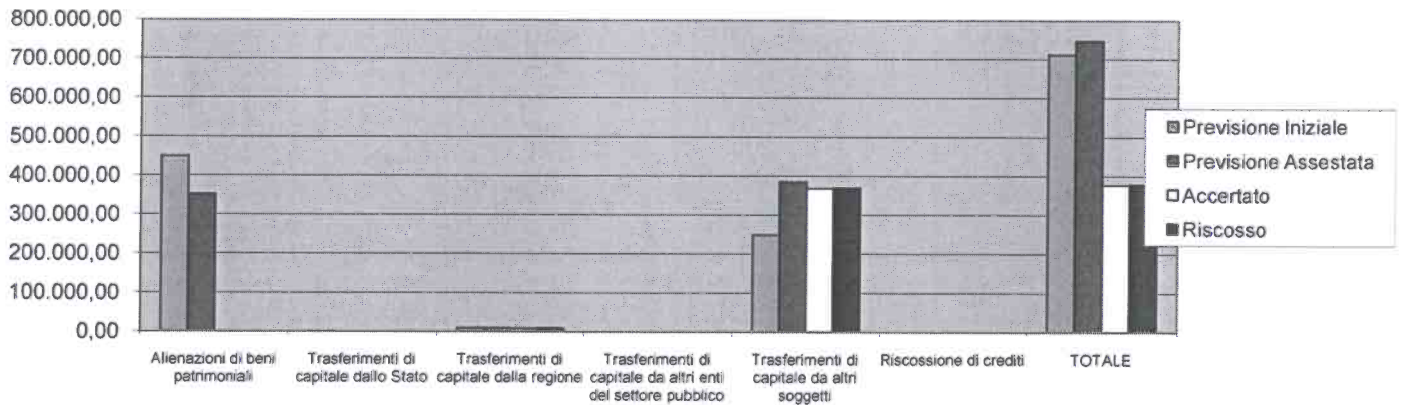
Titolo		Previsione iniziale	Previsione Assestata	Accertato	%	Riscosso	%	Residuo	Maggiore(+) Minore(-)
01	Entrate tributarie	3.818.028,00	3.718.555,00	3.625.739,03	97,50	2.975.739,28	82,07	649.999,75	-92.815,97
02	Entrate derivanti da trasferimenti dallo Stato, Regione, Provincia e altri Enti Pubblici	1.136.395,00	273.717,81	240.766,32	87,96	141.530,03	58,78	99.236,29	-32.951,49
03	Entrate extra tributarie	1.639.577,00	2.496.504,18	2.335.196,09	93,54	996.940,01	42,69	1.338.256,08	-161.308,09
TOTALE		6.594.000,00	6.488.776,99	6.201.701,44	95,58	4.114.209,32	66,34	2.087.492,12	-287.075,55

Composizione percentuale degli accertamenti



Categoria	Previsione Iniziale	Previsione Assestata	Accertato	%	Riscosso	%	Residuo	Maggiore(+) Minore(-)
01 Alienazioni di beni patrimoniali	450.000,00	352.000,00	0,00	0,00	0,00	0,00	0,00	-352.000,00
02 Trasferimenti di capitale dallo Stato	1.247,00	0,00	0,00	0,00	0,00	0,00	0,00	0,00
03 Trasferimenti di capitale dalla regione	10.199,00	10.199,00	9.042,68	88,66	9.042,68	100,00	0,00	-1.156,32
04 Trasferimenti di capitale da altri enti del settore pubblico	0,00	0,00	0,00	0,00	0,00	0,00	0,00	0,00
05 Trasferimenti di capitale da altri soggetti	250.000,00	385.000,00	369.166,99	95,89	369.166,99	100,00	0,00	-15.833,01
06 Riscossione di crediti	0,00	0,00	0,00	0,00	0,00	0,00	0,00	0,00
TOTALE	711.446,00	747.199,00	378.209,67	50,62	378.209,67	100,00	0,00	-368.989,33

Composizione percentuale degli accertamenti



Categoria	Previsione Iniziale	Previsione Assestata	Accertato	%	Riscosso	%	Residuo	Maggiore(+) Minore(-)
01 Anticipazioni di cassa	0,00	0,00	0,00	0,00	0,00	0,00	0,00	0,00
02 Finanziamenti a breve termine	0,00	0,00	0,00	0,00	0,00	0,00	0,00	0,00
03 Assunzione di mutui e prestiti	0,00	0,00	0,00	0,00	0,00	0,00	0,00	0,00
04 Emissione di prestiti obbligazionari	0,00	0,00	0,00	0,00	0,00	0,00	0,00	0,00
TOTALE	0,00	0,00	0,00	0,00	0,00	0,00	0,00	0,00

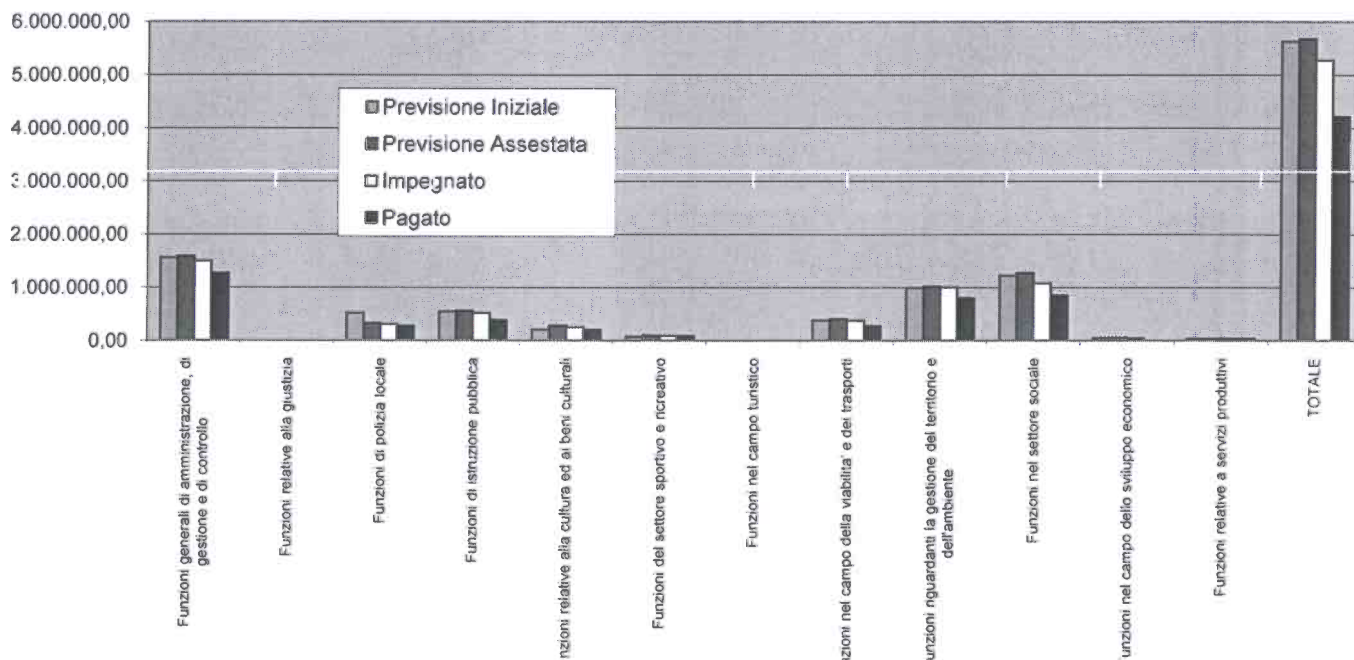
Composizione percentuale degli accertamenti

0,00%

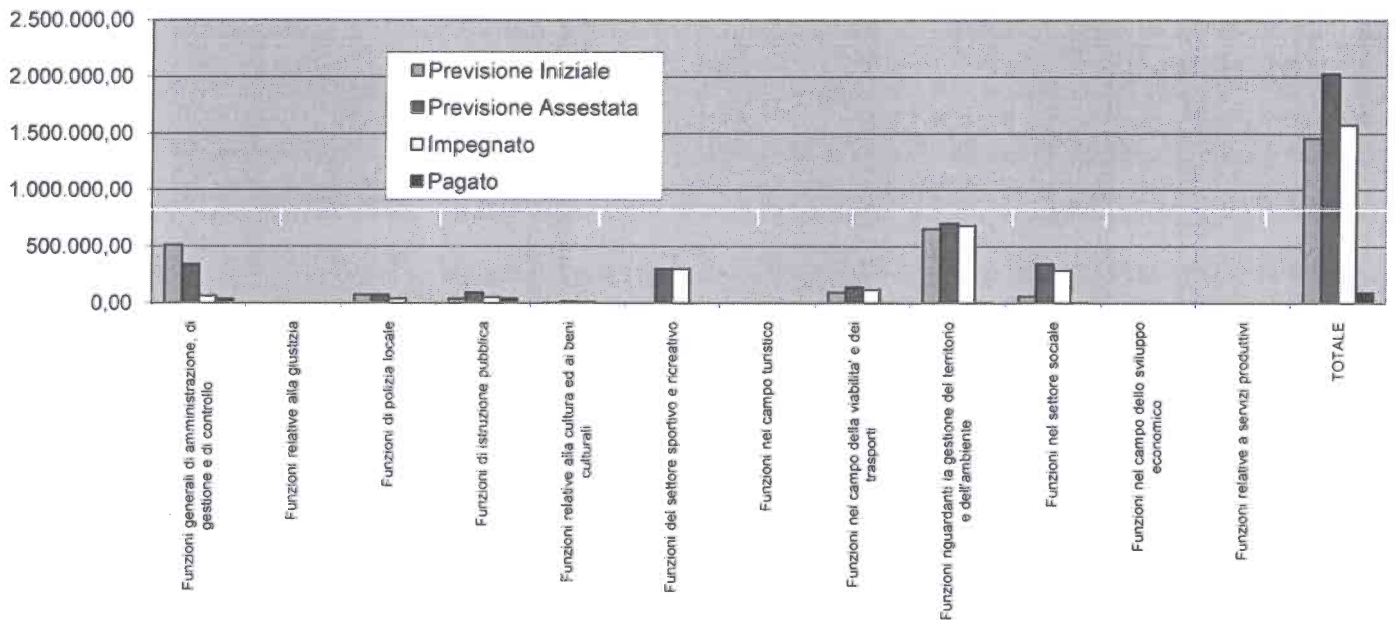
- Anticipazioni di cassa
- Finanziamenti a breve termine
- Assunzione di mutui e prestiti
- Emissione di prestiti obbligazionari



Funzione	Previsione Iniziale	Previsione Assestata	Impegnato	%	Pagato	%	Residuo	Economia
01 Funzioni generali di amministrazione, di gestione e di controllo	1.562.095,00	1.591.646,99	1.505.422,63	94,58	1.273.105,66	84,57	232.316,97	-86.224,36
02 Funzioni relative alla giustizia	0,00	0,00	0,00	0,00	0,00	0,00	0,00	0,00
03 Funzioni di polizia locale	526.620,00	331.770,00	312.207,86	94,10	278.512,47	89,21	33.695,39	-19.562,14
04 Funzioni di istruzione pubblica	548.860,00	560.583,00	526.574,35	93,93	387.635,93	73,61	138.938,42	-34.008,65
05 Funzioni relative alla cultura ed ai beni culturali	212.897,00	284.705,00	262.078,24	92,05	207.982,91	79,36	54.095,33	-22.626,76
06 Funzioni del settore sportivo e ricreativo	81.150,00	102.450,00	100.391,44	97,99	92.078,21	91,72	8.313,23	-2.058,56
07 Funzioni nel campo turistico	0,00	0,00	0,00	0,00	0,00	0,00	0,00	0,00
08 Funzioni nel campo della viabilità e dei trasporti	387.100,00	408.545,00	389.245,39	95,28	278.870,82	71,64	110.374,57	-19.299,61
09 Funzioni riguardanti la gestione del territorio e dell'ambiente	1.000.040,00	1.021.035,00	1.011.066,85	99,02	801.890,03	79,31	209.176,82	-9.968,15
10 Funzioni nel settore sociale	1.229.238,00	1.282.783,00	1.088.766,17	84,88	854.163,95	78,45	234.602,22	-194.016,83
11 Funzioni nel campo dello sviluppo economico	52.600,00	58.885,00	50.918,37	86,47	7.061,96	13,87	43.856,41	-7.966,63
12 Funzioni relative a servizi produttivi	33.400,00	35.220,00	35.218,90	100,00	34.799,25	98,81	419,65	-1,10
TOTALE	5.634.000,00	5.677.622,99	5.281.890,20	93,03	4.216.101,19	79,82	1.065.789,01	-395.732,79



Funzione	Previsione Iniziale	Previsione Assestata	Impegnato	%	Pagato	%	Residuo	Economia
01 Funzioni generali di amministrazione, di gestione e di controllo	515.600,00	342.600,00	65.240,25	19,04	38.430,87	58,91	26.809,38	-277.359,75
02 Funzioni relative alla giustizia	0,00	0,00	0,00	0,00	0,00	0,00	0,00	0,00
03 Funzioni di polizia locale	75.000,00	75.000,00	44.026,00	58,70	0,00	0,00	44.026,00	-30.974,00
04 Funzioni di istruzione pubblica	40.000,00	95.000,00	52.775,05	55,55	43.712,05	82,83	9.063,00	-42.224,95
05 Funzioni relative alla cultura ed ai beni culturali	5.000,00	15.000,00	10.000,00	66,67	0,00	0,00	10.000,00	-5.000,00
06 Funzioni del settore sportivo e ricreativo	0,00	304.000,00	304.000,00	100,00	0,00	0,00	304.000,00	0,00
07 Funzioni nel campo turistico	0,00	0,00	0,00	0,00	0,00	0,00	0,00	0,00
08 Funzioni nel campo della viabilità e dei trasporti	98.000,00	143.000,00	122.987,99	86,01	30,00	0,02	122.957,99	-20.012,01
09 Funzioni riguardanti la gestione del territorio e dell'ambiente	659.201,00	707.701,00	686.166,68	96,96	6.588,90	0,96	679.577,78	-21.534,32
10 Funzioni nel settore sociale	63.199,00	345.199,00	291.230,22	84,37	6.145,97	2,11	285.084,25	-53.968,78
11 Funzioni nel campo dello sviluppo economico	0,00	0,00	0,00	0,00	0,00	0,00	0,00	0,00
12 Funzioni relative a servizi produttivi	0,00	0,00	0,00	0,00	0,00	0,00	0,00	0,00
TOTALE	1.456.000,00	2.027.500,00	1.576.426,19	77,75	94.907,79	6,02	1.481.518,40	-451.073,81



Spese per rimborso di prestiti - TITOLO III

TABELLA F

Funzione	Previsione Iniziale	Previsione Assestata	Impegnato	%	Pagato	%	Residuo	Economia
01 Funzioni generali di amministrazione, di gestione e di controllo	470.000,00	469.407,00	469.358,89	99,99	469.358,89	100,00	0,00	-48,11
02 Funzioni relative alla giustizia	0,00	0,00	0,00	0,00	0,00	0,00	0,00	0,00
03 Funzioni di polizia locale	0,00	0,00	0,00	0,00	0,00	0,00	0,00	0,00
04 Funzioni di istruzione pubblica	0,00	0,00	0,00	0,00	0,00	0,00	0,00	0,00
05 Funzioni relative alla cultura ed ai beni culturali	0,00	0,00	0,00	0,00	0,00	0,00	0,00	0,00
06 Funzioni del settore sportivo e ricreativo	0,00	0,00	0,00	0,00	0,00	0,00	0,00	0,00
07 Funzioni nel campo turistico	0,00	0,00	0,00	0,00	0,00	0,00	0,00	0,00
08 Funzioni nel campo della viabilità e dei trasporti	0,00	0,00	0,00	0,00	0,00	0,00	0,00	0,00
09 Funzioni riguardanti la gestione del territorio e dell'ambiente	0,00	0,00	0,00	0,00	0,00	0,00	0,00	0,00
10 Funzioni nel settore sociale	0,00	0,00	0,00	0,00	0,00	0,00	0,00	0,00
11 Funzioni nel campo dello sviluppo economico	0,00	0,00	0,00	0,00	0,00	0,00	0,00	0,00
12 Funzioni relative a servizi produttivi	0,00	0,00	0,00	0,00	0,00	0,00	0,00	0,00
TOTALE	470.000,00	469.407,00	469.358,89	99,99	469.358,89	100,00	0,00	-48,11

Totale spese correnti - (TITOLO I + Rimborso quote capitale mutui del TITOLO III)

TABELLA G

Funzione	Previsione Iniziale	Previsione Assestata	Impegnato	%	Pagato	%	Residuo	Economia
01 Spese correnti	5.634.000,00	5.677.622,99	5.281.890,20	93,03	4.216.101,19	79,82	1.065.789,01	-395.732,79
03 Spese per rimborso di quote capitale mutui e prestiti	0,00	0,00	0,00	0,00	0,00	0,00	0,00	0,00
TOTALE	5.634.000,00	5.677.622,99	5.281.890,20	93,03	4.216.101,19	79,82	1.065.789,01	-395.732,79

Quadro generale riassuntivo della gestione corrente della competenza

Gestione corrente

TABELLA H

	Previsione iniziale	Previsione Assestata	Accertamenti / Impegni	%	Riscossioni / Pagamenti	%	Residuo	Maggiore(-) Minore(+)
01 Entrate tributarie	3.818.028,00	3.718.555,00	3.625.739,03	97,50	2.975.739,28	82,07	649.999,75	-92.815,97
02 Entrate derivanti da trasferimenti dallo Stato, Regione, Provincia e altri Enti Pubblici	1.136.395,00	273.717,81	240.766,32	87,96	141.530,03	58,78	99.236,29	-32.951,49
03 Entrate extra tributarie	1.639.577,00	2.496.504,18	2.335.196,09	93,54	996.940,01	42,69	1.338.256,08	-161.308,09
Quote contributi di concessione a finanziamento di spese correnti				0,00		0,00		
Avanzo di amministrazione destinato al finanziamento di spese correnti (escose UNA TANTUM)				0,00		0,00		
Entrate UNA TANTUM (-)	0,00	0,00	0,00	0,00	0,00	0,00	0,00	0,00
TOTALE ENTRATE CORRENTI	6.594.000,00	6.488.776,99	6.201.701,44	95,58	4.114.209,32	66,34	2.087.492,12	-287.075,55
01 Spese correnti	5.634.000,00	5.677.622,99	5.281.890,20	93,03	4.216.101,19	79,82	1.065.789,01	-395.732,79
03 Spese per rimborso di quote capitale mutui e prestiti	470.000,00	469.407,00	469.358,89	99,99	469.358,89	100,00	0,00	0,00
Spese UNA TANTUM (-)	0,00	0,00	0,00	0,00	0,00	0,00	0,00	0,00
TOTALE SPESE CORRENTI	6.104.000,00	6.147.029,99	5.751.249,09	93,56	4.685.460,08	81,47	1.065.789,01	-395.732,79
Differenza entrate/spese correnti (al netto delle entrate e spese una tantum)	490.000,00	341.747,00	450.452,35		-571.250,76	-126,82	1.021.703,11	-682.808,34
Avanzo economico			450.452,35					

Quadro generale riassuntivo della gestione straordinaria della competenza

Gestione straordinaria

TABELLA N

	Previsione iniziale	Previsione Assestata	Accertamenti / Impegni	%	Riscossioni / Pagamenti	%	Residuo	Maggiore(-) Minore(+)	
04	Entrate derivanti da alienazioni, da trasferimenti di capitale e da riscossione di crediti	711.446,00	747.199,00	378.209,67	50,62	378.209,67	100,00	0,00	-368.989,33
05	Entrate derivanti da accensioni di prestiti	0,00	0,00	0,00	0,00	0,00	0,00	0,00	0,00
	Avanzo di amministrazione destinato al funzionamento di spese straordinarie(c/capitale e spesa una tantum)	254.554,00	938.554,00		0,00		0,00		
	Entrate una tantum (+)	0,00	0,00	0,00	0,00	0,00	0,00	0,00	0,00
	Totale entrate straordinarie	966.000,00	1.685.753,00	378.209,67	22,44	378.209,67	100,00	0,00	-368.989,33
02	Spese in conto capitale	1.456.000,00	2.027.500,00	1.576.426,19	77,75	94.907,79	6,02	1.481.518,40	-451.073,81
03	Anticipazioni di cassa	0,00	0,00	0,00	0,00	0,00	0,00	0,00	0,00
	Spese UNA TANTUM (+)	0,00	0,00	0,00	0,00	0,00	0,00	0,00	0,00
	Totale spese gestione straordinaria	1.456.000,00	2.027.500,00	1.576.426,19	77,75	94.907,79	6,02	1.481.518,40	-451.073,81
	Differenza entrate/spese correnti (al netto delle entrate e spese una tantum)	-490.000,00	-341.747,00	-1.198.216,52	350,62	283.301,88	-23,64	-1.481.518,40	82.084,48
	Avanzo della gestione straordinaria			-1.198.216,52					

CONTO DEL BILANCIO
 Quadro riassuntivo della gestione di competenza

TABELLA P

RISCOSSIONI in conto competenza	(+)	4.862.743,94
PAGAMENTI in conto competenza	(-)	5.161.841,00
DIFFERENZA		-299.097,06
RESIDUI ATTIVI della competenza	(+)	2.111.301,30
RESIDUI PASSIVI della competenza	(-)	2.559.968,41
DIFFERENZA		-448.667,11
AVANZO (+) O DISAVANZO (-)		-747.764,17

RISULTATO DI GESTIONE	di cui:	
	Fondi vincolati	0,00
	Fondi per finanziamento spese in conto capitale	0,00
	Fondi di ammortamento	0,00
	Fondi non vincolati	0,00
		0,00

oppure:	TOTALE ACCERTAMENTI	6.974.045,24
	TOTALE IMPEGNI	7.721.809,41
		-747.764,17

Quadro generale riassuntivo della gestione dei residui

Entrate

TABELLA Q

	Titolo	Residuo Iniziale	Residuo rideterminato	%	Riscosso	%	Residuo da riportare	Maggiore(-) Minore(+)
01	Entrate tributarie	1.046.649,24	1.040.926,83	99,45	936.873,76	90,00	104.053,07	5.722,41
02	Entrate derivanti da trasferimenti dello Stato, Regione, Provincia e altri Enti Pubblici	131.222,00	131.221,99	100,00	121.221,99	92,38	10.000,00	0,01
03	Entrate extra tributarie	714.866,33	686.585,50	96,04	567.966,09	82,72	118.619,41	28.280,83
	Totale entrate correnti	1.892.737,57	1.858.734,32	98,20	1.626.061,84	87,48	232.672,48	34.003,25
04	Entrate derivanti da alienazioni, da trasferimenti di capitale e da riscossione di crediti	314.700,00	314.700,00	100,00	0,00	0,00	314.700,00	0,00
	Totale entrate finali	2.207.437,57	2.173.434,32	98,46	1.626.061,84	74,82	547.372,48	34.003,25
05	Entrate derivanti da accensioni di prestiti	251.113,17	147.343,13	58,68	147.343,13	100,00	0,00	103.770,04
06	Entrate da servizi per conto terzi	6.296,83	5.714,83	90,76	2.584,44	45,22	3.130,39	582,00
	Totale	2.464.847,57	2.326.492,28	94,39	1.775.989,41	76,34	550.502,87	138.355,29

Spese

	Titolo	Residuo Iniziale	Residuo rideterminato	%	Pagato	%	Residuo da riportare	Maggiore(-) Minore(+)
01	Spese correnti	1.125.314,87	1.057.516,29	93,98	946.504,77	89,50	111.011,52	67.798,58
02	Spese in conto capitale	1.701.984,57	1.581.886,93	92,94	901.654,26	57,00	680.232,67	120.097,64
	Totale spese finali	2.827.299,44	2.639.403,22	93,35	1.848.159,03	70,02	791.244,19	187.896,22
03	Spese per rimborso prestiti	0,00	0,00	0,00	0,00	0,00	0,00	0,00
04	Spese per servizi per conto terzi	54.594,69	54.552,45	99,92	3.916,52	7,18	50.635,93	42,24
	Totale complessivo spese	2.881.894,13	2.693.955,67	93,48	1.852.075,55	68,75	841.880,12	187.938,46

AVANZO DETERMINATO DALLA GESTIONE DEI RESIDUI

49.583,17

CONTO DEL BILANCIO
 Quadro riassuntivo della gestione finanziaria

TABELLA R

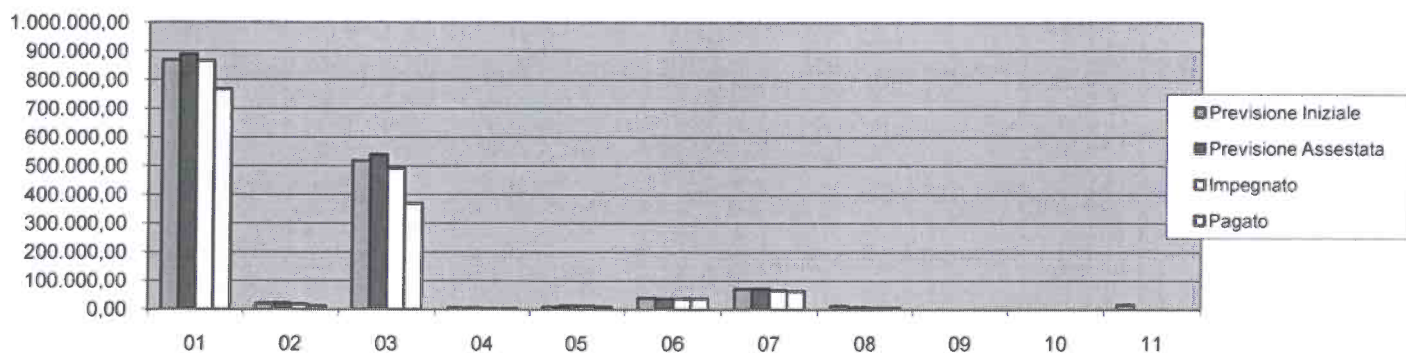
	GESTIONE		TOTALE
	RESIDUI	COMPETENZA	
FONDO DI CASSA AL 1° GENNAIO			1.356.117,90
RISCOSSIONI	1.775.989,41	4.862.743,94	6.638.733,35
PAGAMENTI	1.852.075,55	5.161.841,00	7.013.916,55
FONDO DI CASSA AL 31 DICEMBRE			980.934,70
RESIDUI ATTIVI	550.502,87	2.111.301,30	2.661.804,17
SOMMA			3.642.738,87
RESIDUI PASSIVI	841.880,12	2.559.968,41	3.401.848,53
AVANZO DI AMMINISTRAZIONE AL 31 DICEMBRE			240.890,34
di cui:			
Fondi vincolati			0,00
Fondi per finanziamento spese in conto capitale			46.748,77
Fondi di ammortamento			0,00
Fondi non vincolati			194.141,57
			240.890,34

Composizione dell'avanzo di amministrazione

Avanzo economico (gestione corrente)	450.452,35	+
Avanzo della gestione straordinaria (c/capitale e spese UNA TANTUM)	-1.198.216,52	=
Totale avanzo della gestione di competenza al 31 DICEMBRE	-747.764,17	+
Quota dell'avanzo di amministrazione applicato in bilancio	938.554,00	+
Avanzo di amministrazione dell'esercizio precedente non applicato al bilancio	517,34	+
Avanzo determinato dalla gestione dei residui	49.583,17	=
Avanzo di Amministrazione complessivo	240.890,34	

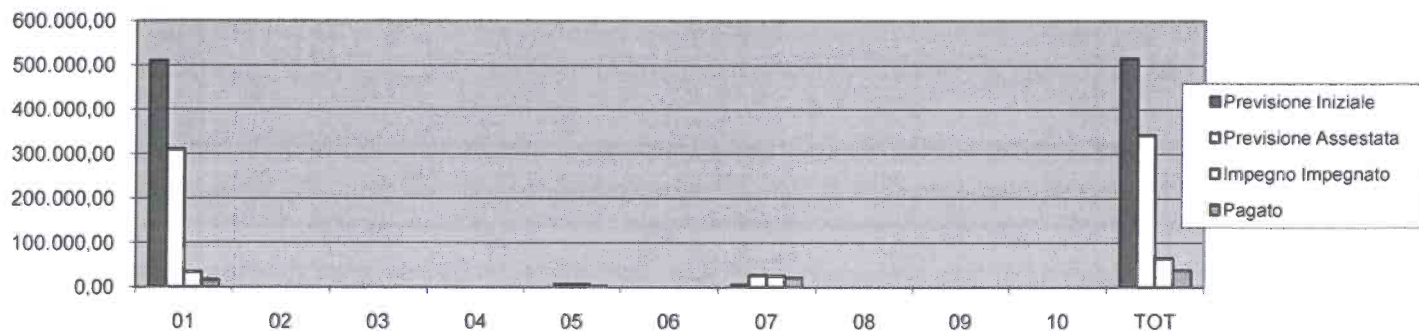
Spesa corrente

	Intervento	Previsione Iniziale	Previsione Assestata	Impegnato	%	Pagato	%	Residuo	Economia
01	Personale	869.110,00	888.630,99	866.055,26	97,46	768.024,39	88,68	98.030,87	-22.575,73
02	Acquisto di beni di consumo e/o di materie prime	21.250,00	22.828,00	18.310,39	80,21	12.520,67	68,38	5.789,72	-4.517,61
03	Prestazione di servizi	517.966,00	540.197,00	492.221,67	91,12	370.153,28	75,20	122.068,39	-47.975,33
04	Utilizzo di beni di terzi	6.000,00	6.000,00	3.713,84	61,90	3.346,40	90,11	367,44	-2.286,16
05	Trasferimenti	8.600,00	14.000,00	12.533,58	89,53	9.019,35	71,96	3.514,23	-1.466,42
06	Interessi passivi e oneri finanziari diversi	38.900,00	38.641,00	38.542,13	99,74	38.542,13	100,00	0,00	-98,87
07	Imposte e tasse	71.250,00	73.250,00	67.153,79	91,68	64.607,47	96,21	2.546,32	-6.096,21
08	Oneri straordinari della gestione corrente	12.100,00	8.100,00	6.892,00	85,09	6.892,00	100,00	0,00	-1.208,00
09	Ammortamenti di esercizio	0,00	0,00	0,00	0,00	0,00	0,00	0,00	0,00
10	Fondo svalutazione crediti	0,00	0,00	0,00	0,00	0,00	0,00	0,00	0,00
11	Fondo di riserva	16.919,00	0,00	0,00	0,00	0,00	0,00	0,00	0,00
	TOT	1.562.095,00	1.591.646,99	1.505.422,66	94,58	1.273.105,69	84,57	232.316,97	-86.224,33




Spesa in conto capitale

	Intervento	Previsione Iniziale	Previsione Assestata	Impegno Impegnato	%	Pagato	%	Residuo	Economia
01	Acquisizione di beni immobili	510.000,00	310.000,00	33.945,88	10,95	15.441,63	45,49	18.504,25	-276.054,12
02	Espropri e servitù onerose	0,00	0,00	0,00	0,00	0,00	0,00	0,00	0,00
03	Acquisto di beni specifici per realizzazioni in economia	0,00	0,00	0,00	0,00	0,00	0,00	0,00	0,00
04	Utilizzo di beni di terzi per realizzazioni in economia	0,00	0,00	0,00	0,00	0,00	0,00	0,00	0,00
05	Acquisizione di beni mobili, macchine ed attrezzature tecnico-scientifiche	0,00	6.000,00	5.945,94	99,10	1.989,24	33,46	3.956,70	-54,06
06	Incarichi professionali esterni	0,00	0,00	0,00	0,00	0,00	0,00	0,00	0,00
07	Trasferimenti di capitale	5.600,00	26.600,00	25.348,43	95,29	21.000,00	82,85	4.348,43	-1.251,57
08	Partecipazioni azionarie	0,00	0,00	0,00	0,00	0,00	0,00	0,00	0,00
09	Conferimenti di capitale	0,00	0,00	0,00	0,00	0,00	0,00	0,00	0,00
10	Concessione di crediti e anticipazioni	0,00	0,00	0,00	0,00	0,00	0,00	0,00	0,00
	TOT	515.600,00	342.600,00	65.240,25	19,04	38.430,87	58,91	26.809,38	-277.359,75



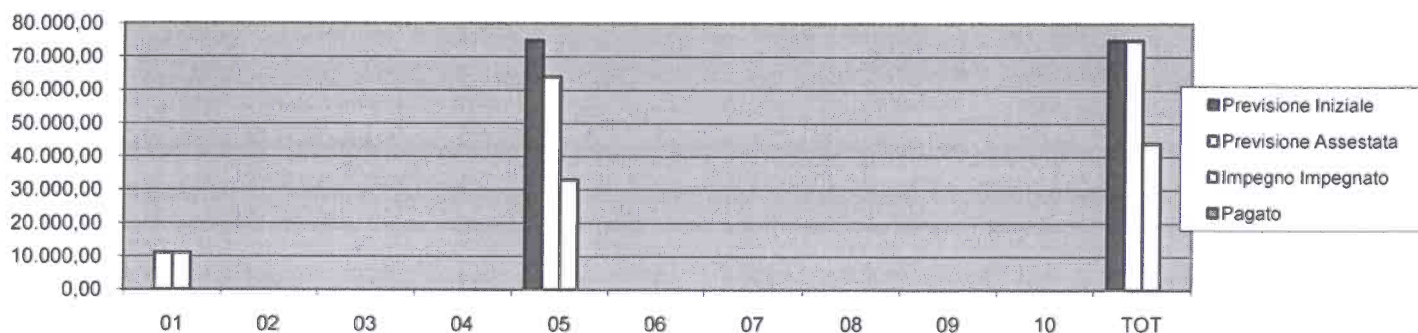
Spesa corrente

Intervento	Previsione Iniziale	Previsione Assestata	Impegnato	%	Pagato	%	Residuo	Economia
01 Personale	242.000,00	242.000,00	239.797,20	99,09	214.230,22	89,34	25.566,98	-2.202,80
02 Acquisto di beni di consumo e/o di materie prime	12.900,00	9.500,00	7.147,01	75,23	5.695,97	79,70	1.451,04	-2.352,99
03 Prestazione di servizi	54.320,00	62.870,00	49.665,20	79,00	42.987,83	86,56	6.677,37	-13.204,80
04 Utilizzo di beni di terzi	0,00	0,00	0,00	0,00	0,00	0,00	0,00	0,00
05 Trasferimenti	0,00	0,00	0,00	0,00	0,00	0,00	0,00	0,00
06 Interessi passivi e oneri finanziari diversi	0,00	0,00	0,00	0,00	0,00	0,00	0,00	0,00
07 Imposte e tasse	16.400,00	16.400,00	15.598,45	95,11	15.598,45	100,00	0,00	-801,55
08 Oneri straordinari della gestione corrente	1.000,00	1.000,00	0,00	0,00	0,00	0,00	0,00	-1.000,00
09 Ammortamenti di esercizio	0,00	0,00	0,00	0,00	0,00	0,00	0,00	0,00
10 Fondo svalutazione crediti	200.000,00	0,00	0,00	0,00	0,00	0,00	0,00	0,00
11 Fondo di riserva	0,00	0,00	0,00	0,00	0,00	0,00	0,00	0,00
TOT	526.620,00	331.770,00	312.207,86	94,10	278.512,47	89,21	33.695,39	-19.562,14



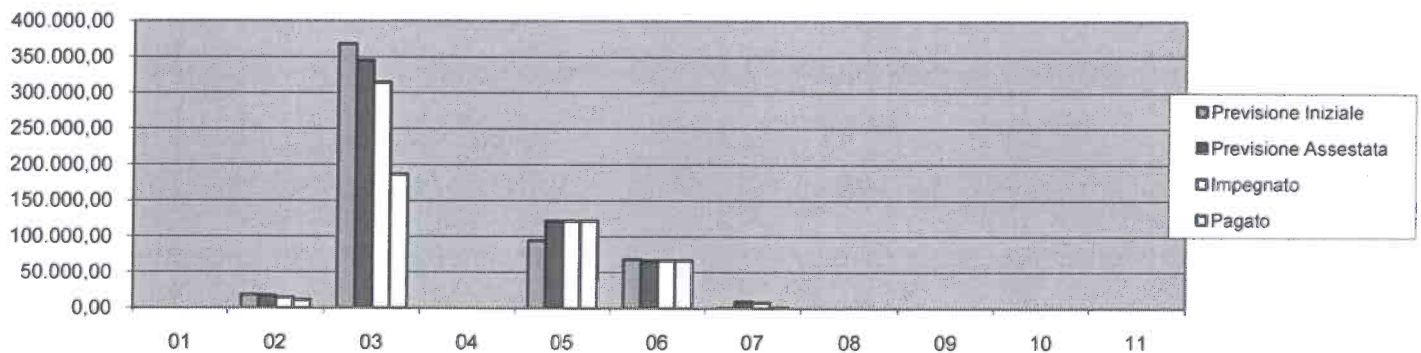
Spesa in conto capitale

Intervento	Previsione Iniziale	Previsione Assestata	Impegno Impegnato	%	Pagato	%	Residuo	Economia
01 Acquisizione di beni immobili	0,00	11.000,00	11.000,00	100,00	0,00	0,00	11.000,00	0,00
02 Espropri e servitù onerose	0,00	0,00	0,00	0,00	0,00	0,00	0,00	0,00
03 Acquisto di beni specifici per realizzazioni in economia	0,00	0,00	0,00	0,00	0,00	0,00	0,00	0,00
04 Utilizzo di beni di terzi per realizzazioni in economia	0,00	0,00	0,00	0,00	0,00	0,00	0,00	0,00
05 Acquisizione di beni mobili, macchine ed attrezzature tecnico-scientifiche	75.000,00	64.000,00	33.026,00	51,60	0,00	0,00	33.026,00	-30.974,00
06 Incarichi professionali esterni	0,00	0,00	0,00	0,00	0,00	0,00	0,00	0,00
07 Trasferimenti di capitale	0,00	0,00	0,00	0,00	0,00	0,00	0,00	0,00
08 Partecipazioni azionarie	0,00	0,00	0,00	0,00	0,00	0,00	0,00	0,00
09 Conferimenti di capitale	0,00	0,00	0,00	0,00	0,00	0,00	0,00	0,00
10 Concessione di crediti e anticipazioni	0,00	0,00	0,00	0,00	0,00	0,00	0,00	0,00
TOT	75.000,00	75.000,00	44.026,00	58,70	0,00	0,00	44.026,00	-30.974,00



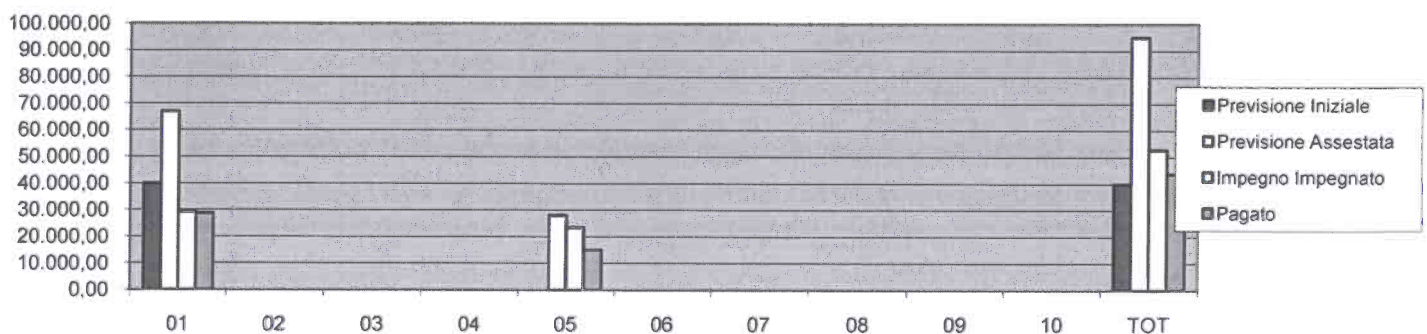
Spesa corrente

Intervento	Previsione Iniziale	Previsione Assestata	Impegnato	%	Pagato	%	Residuo	Economia
01 Personale	0,00	0,00	0,00	0,00	0,00	0,00	0,00	0,00
02 Acquisto di beni di consumo e/o di materie prime	18.300,00	17.300,00	14.990,90	86,65	11.072,55	73,86	3.918,35	-2.309,10
03 Prestazione di servizi	367.900,00	344.961,00	314.159,61	91,07	186.594,56	59,39	127.565,05	-30.801,39
04 Utilizzo di beni di terzi	0,00	0,00	0,00	0,00	0,00	0,00	0,00	0,00
05 Trasferimenti	94.260,00	122.152,00	122.022,05	99,89	122.022,05	100,00	0,00	-129,95
06 Interessi passivi e oneri finanziari diversi	68.100,00	66.870,00	66.778,20	99,86	66.778,20	100,00	0,00	-91,80
07 Imposte e tasse	300,00	9.300,00	8.623,59	92,73	1.168,57	13,55	7.455,02	-676,41
08 Oneri straordinari della gestione corrente	0,00	0,00	0,00	0,00	0,00	0,00	0,00	0,00
09 Ammortamenti di esercizio	0,00	0,00	0,00	0,00	0,00	0,00	0,00	0,00
10 Fondo svalutazione crediti	0,00	0,00	0,00	0,00	0,00	0,00	0,00	0,00
11 Fondo di riserva	0,00	0,00	0,00	0,00	0,00	0,00	0,00	0,00
TOT	548.860,00	560.583,00	526.574,35	93,93	387.635,93	73,61	138.938,42	-34.008,65



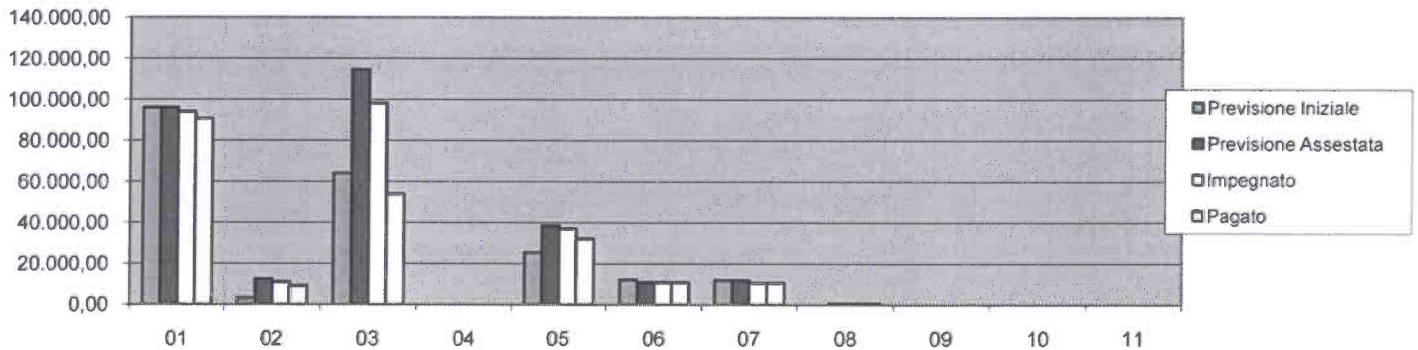
Spesa in conto capitale

Intervento	Previsione Iniziale	Previsione Assestata	Impegno Impegnato	%	Pagato	%	Residuo	Economia
01 Acquisizione di beni immobili	40.000,00	67.000,00	29.256,75	43,67	28.656,75	97,95	600,00	-37.743,25
02 Espropri e servitù onerose	0,00	0,00	0,00	0,00	0,00	0,00	0,00	0,00
03 Acquisto di beni specifici per realizzazioni in economia	0,00	0,00	0,00	0,00	0,00	0,00	0,00	0,00
04 Utilizzo di beni di terzi per realizzazioni in economia	0,00	0,00	0,00	0,00	0,00	0,00	0,00	0,00
05 Acquisizione di beni mobili, macchine ed attrezzature tecnico-scientifiche	0,00	28.000,00	23.518,30	83,99	15.055,30	64,02	8.463,00	-4.481,70
06 Incarichi professionali esterni	0,00	0,00	0,00	0,00	0,00	0,00	0,00	0,00
07 Trasferimenti di capitale	0,00	0,00	0,00	0,00	0,00	0,00	0,00	0,00
08 Partecipazioni azionarie	0,00	0,00	0,00	0,00	0,00	0,00	0,00	0,00
09 Conferimenti di capitale	0,00	0,00	0,00	0,00	0,00	0,00	0,00	0,00
10 Concessione di crediti e anticipazioni	0,00	0,00	0,00	0,00	0,00	0,00	0,00	0,00
TOT	40.000,00	95.000,00	52.775,05	55,55	43.712,05	82,83	9.063,00	-42.224,95



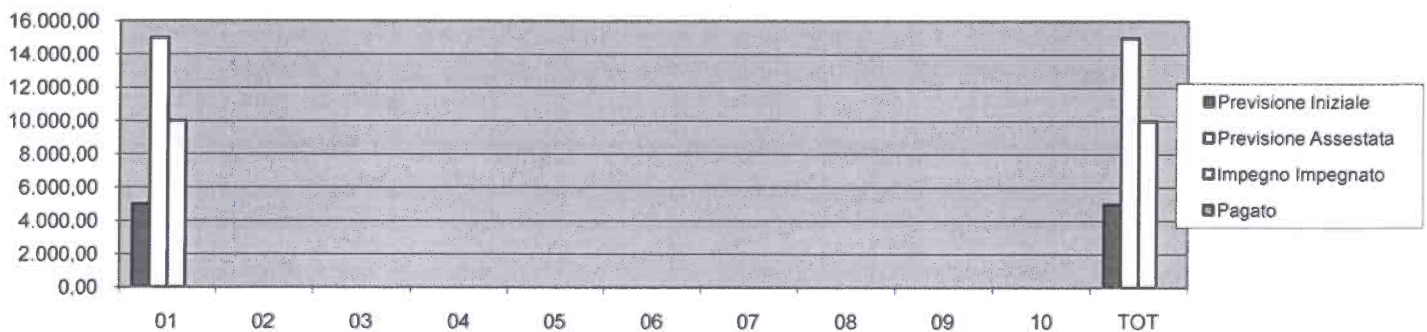
Spesa corrente

	Intervento	Previsione Iniziale	Previsione Assestata	Impegnato	%	Pagato	%	Residuo	Economia
01	Personale	96.000,00	96.000,00	94.068,92	97,99	90.740,38	96,46	3.328,54	-1.931,08
02	Acquisto di beni di consumo e/o di materie prime	3.300,00	12.400,00	10.920,86	88,07	9.080,86	83,15	1.840,00	-1.479,14
03	Prestazione di servizi	63.997,00	114.647,00	98.175,81	85,63	54.049,02	55,05	44.126,79	-16.471,19
04	Utilizzo di beni di terzi	0,00	0,00	0,00	0,00	0,00	0,00	0,00	0,00
05	Trasferimenti	25.500,00	38.400,00	37.000,00	96,35	32.200,00	87,03	4.800,00	-1.400,00
06	Interessi passivi e oneri finanziari diversi	12.100,00	10.858,00	10.857,14	99,99	10.857,14	100,00	0,00	-0,86
07	Imposte e tasse	12.000,00	12.000,00	10.656,28	88,80	10.656,28	100,00	0,00	-1.343,72
08	Oneri straordinari della gestione corrente	0,00	400,00	399,23	99,81	399,23	100,00	0,00	-0,77
09	Ammortamenti di esercizio	0,00	0,00	0,00	0,00	0,00	0,00	0,00	0,00
10	Fondo svalutazione crediti	0,00	0,00	0,00	0,00	0,00	0,00	0,00	0,00
11	Fondo di riserva	0,00	0,00	0,00	0,00	0,00	0,00	0,00	0,00
	TOT	212.897,00	284.705,00	262.078,24	92,05	207.982,91	79,36	54.095,33	-22.626,76



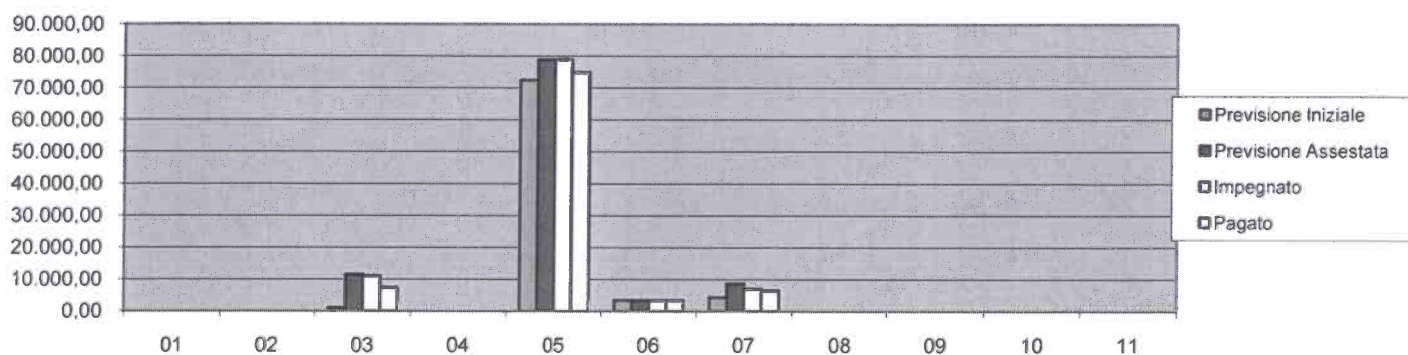
Spesa in conto capitale

	Intervento	Previsione Iniziale	Previsione Assestata	Impegno Impegnato	%	Pagato	%	Residuo	Economia
01	Acquisizione di beni immobili	5.000,00	15.000,00	10.000,00	66,67	0,00	0,00	10.000,00	-5.000,00
02	Espropri e servitù onerose	0,00	0,00	0,00	0,00	0,00	0,00	0,00	0,00
03	Acquisto di beni specifici per realizzazioni in economia	0,00	0,00	0,00	0,00	0,00	0,00	0,00	0,00
04	Utilizzo di beni di terzi per realizzazioni in economia	0,00	0,00	0,00	0,00	0,00	0,00	0,00	0,00
05	Acquisizione di beni mobili, macchine ed attrezzature tecnico-scientifiche	0,00	0,00	0,00	0,00	0,00	0,00	0,00	0,00
06	Incarichi professionali esterni	0,00	0,00	0,00	0,00	0,00	0,00	0,00	0,00
07	Trasferimenti di capitale	0,00	0,00	0,00	0,00	0,00	0,00	0,00	0,00
08	Partecipazioni azionarie	0,00	0,00	0,00	0,00	0,00	0,00	0,00	0,00
09	Conferimenti di capitale	0,00	0,00	0,00	0,00	0,00	0,00	0,00	0,00
10	Concessione di crediti e anticipazioni	0,00	0,00	0,00	0,00	0,00	0,00	0,00	0,00
	TOT	5.000,00	15.000,00	10.000,00	66,67	0,00	0,00	10.000,00	-5.000,00




Spesa corrente

Intervento	Previsione Iniziale	Previsione Assestata	Impegnato	%	Pagato	%	Residuo	Economia
01 Personale	0,00	0,00	0,00	0,00	0,00	0,00	0,00	0,00
02 Acquisto di beni di consumo e/o di materie prime	0,00	0,00	0,00	0,00	0,00	0,00	0,00	0,00
03 Prestazione di servizi	1.000,00	11.500,00	10.998,24	95,64	7.317,40	66,53	3.680,84	-501,76
04 Utilizzo di beni di terzi	0,00	0,00	0,00	0,00	0,00	0,00	0,00	0,00
05 Trasferimenti	72.400,00	78.900,00	78.900,00	100,00	74.900,00	94,93	4.000,00	0,00
06 Interessi passivi e oneri finanziari diversi	3.400,00	3.400,00	3.390,64	99,72	3.390,64	100,00	0,00	-9,36
07 Imposte e tasse	4.350,00	8.650,00	7.102,56	82,11	6.470,17	91,10	632,39	-1.547,44
08 Oneri straordinari della gestione corrente	0,00	0,00	0,00	0,00	0,00	0,00	0,00	0,00
09 Ammortamenti di esercizio	0,00	0,00	0,00	0,00	0,00	0,00	0,00	0,00
10 Fondo svalutazione crediti	0,00	0,00	0,00	0,00	0,00	0,00	0,00	0,00
11 Fondo di riserva	0,00	0,00	0,00	0,00	0,00	0,00	0,00	0,00
TOT	81.150,00	102.450,00	100.391,44	97,99	92.078,21	91,72	8.313,23	-2.058,56



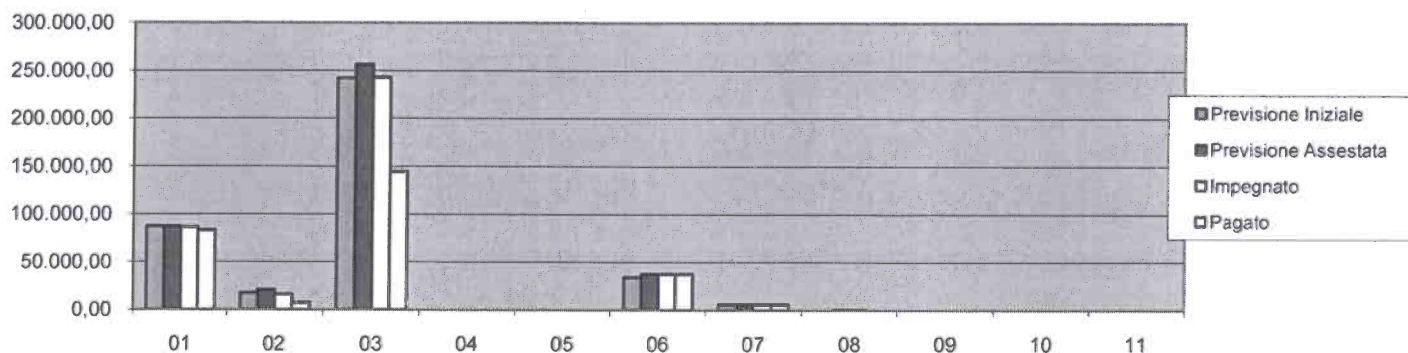
Spesa in conto capitale

Intervento	Previsione Iniziale	Previsione Assestata	Impegno Impegnato	%	Pagato	%	Residuo	Economia
01 Acquisizione di beni immobili	0,00	292.000,00	292.000,00	100,00	0,00	0,00	292.000,00	0,00
02 Espropri e servitù onerose	0,00	0,00	0,00	0,00	0,00	0,00	0,00	0,00
03 Acquisto di beni specifici per realizzazioni in economia	0,00	0,00	0,00	0,00	0,00	0,00	0,00	0,00
04 Utilizzo di beni di terzi per realizzazioni in economia	0,00	0,00	0,00	0,00	0,00	0,00	0,00	0,00
05 Acquisizione di beni mobili, macchine ed attrezzature tecnico-scientifiche	0,00	0,00	0,00	0,00	0,00	0,00	0,00	0,00
06 Incarichi professionali esterni	0,00	12.000,00	12.000,00	100,00	0,00	0,00	12.000,00	0,00
07 Trasferimenti di capitale	0,00	0,00	0,00	0,00	0,00	0,00	0,00	0,00
08 Partecipazioni azionarie	0,00	0,00	0,00	0,00	0,00	0,00	0,00	0,00
09 Conferimenti di capitale	0,00	0,00	0,00	0,00	0,00	0,00	0,00	0,00
10 Concessione di crediti e anticipazioni	0,00	0,00	0,00	0,00	0,00	0,00	0,00	0,00
TOT	0,00	304.000,00	304.000,00	100,00	0,00	0,00	304.000,00	0,00



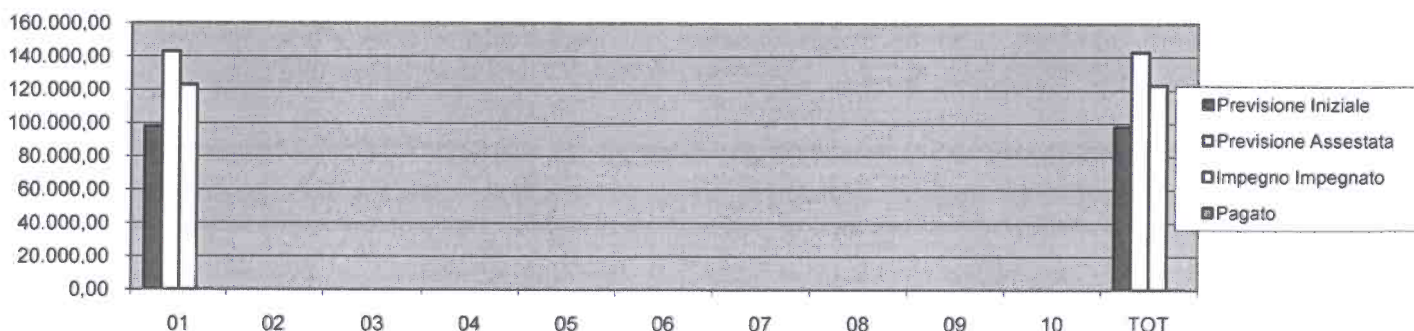
Spesa corrente

Intervento	Previsione Iniziale	Previsione Assestata	Impegnato	%	Pagato	%	Residuo	Economia
01 Personale	87.000,00	87.000,00	86.478,78	99,40	83.234,62	96,25	3.244,16	-521,22
02 Acquisto di beni di consumo e/o di materie prime	17.500,00	21.000,00	16.034,52	76,35	7.394,77	46,12	8.639,75	-4.965,48
03 Prestazione di servizi	242.050,00	256.350,00	242.668,84	94,66	144.491,61	59,54	98.177,23	-13.681,16
04 Utilizzo di beni di terzi	0,00	0,00	0,00	0,00	0,00	0,00	0,00	0,00
05 Trasferimenti	0,00	0,00	0,00	0,00	0,00	0,00	0,00	0,00
06 Interessi passivi e oneri finanziari diversi	34.400,00	37.725,00	37.721,03	99,99	37.721,03	100,00	0,00	-3,97
07 Imposte e tasse	6.150,00	6.150,00	6.028,76	98,03	6.028,76	100,00	0,00	-121,24
08 Oneri straordinari della gestione corrente	0,00	320,00	313,43	97,95	0,00	0,00	313,43	-6,57
09 Ammortamenti di esercizio	0,00	0,00	0,00	0,00	0,00	0,00	0,00	0,00
10 Fondo svalutazione crediti	0,00	0,00	0,00	0,00	0,00	0,00	0,00	0,00
11 Fondo di riserva	0,00	0,00	0,00	0,00	0,00	0,00	0,00	0,00
TOT	387.100,00	408.545,00	389.245,36	95,28	278.870,79	71,64	110.374,57	-19.299,64



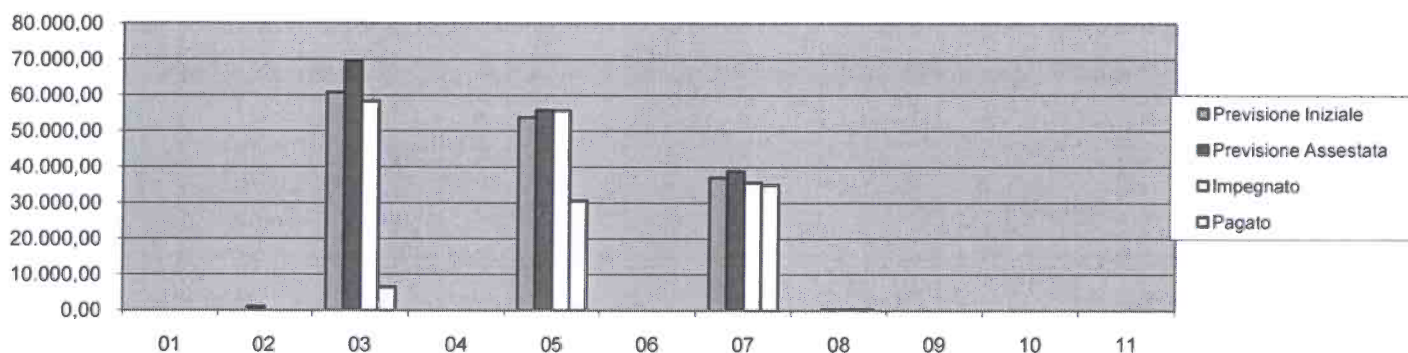
Spesa in conto capitale

Intervento	Previsione Iniziale	Previsione Assestata	Impegno Impegnato	%	Pagato	%	Residuo	Economia
01 Acquisizione di beni immobili	98.000,00	143.000,00	122.987,99	86,01	30,00	0,02	122.957,99	-20.012,01
02 Espropri e servitù onerose	0,00	0,00	0,00	0,00	0,00	0,00	0,00	0,00
03 Acquisto di beni specifici per realizzazioni in economia	0,00	0,00	0,00	0,00	0,00	0,00	0,00	0,00
04 Utilizzo di beni di terzi per realizzazioni in economia	0,00	0,00	0,00	0,00	0,00	0,00	0,00	0,00
05 Acquisizione di beni mobili, macchine ed attrezzature tecnico-scientifiche	0,00	0,00	0,00	0,00	0,00	0,00	0,00	0,00
06 Incarichi professionali esterni	0,00	0,00	0,00	0,00	0,00	0,00	0,00	0,00
07 Trasferimenti di capitale	0,00	0,00	0,00	0,00	0,00	0,00	0,00	0,00
08 Partecipazioni azionarie	0,00	0,00	0,00	0,00	0,00	0,00	0,00	0,00
09 Conferimenti di capitale	0,00	0,00	0,00	0,00	0,00	0,00	0,00	0,00
10 Concessione di crediti e anticipazioni	0,00	0,00	0,00	0,00	0,00	0,00	0,00	0,00
TOT	98.000,00	143.000,00	122.987,99	86,01	30,00	0,02	122.957,99	-20.012,01



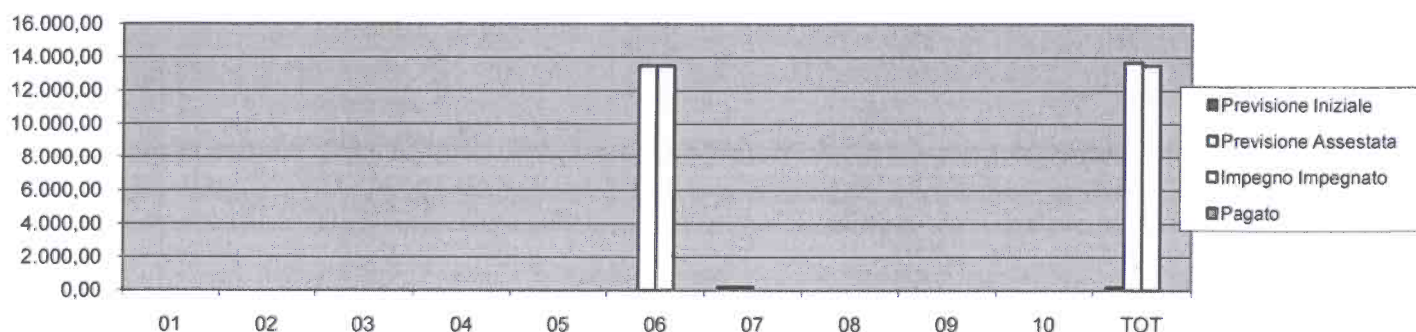
Spesa corrente

Intervento	Previsione Iniziale	Previsione Assestata	Impegnato	%	Pagato	%	Residuo	Economia
01 Personale	0,00	0,00	0,00	0,00	0,00	0,00	0,00	0,00
02 Acquisto di beni di consumo e/o di materie prime	0,00	1.000,00	0,00	0,00	0,00	0,00	0,00	-1.000,00
03 Prestazione di servizi	60.800,00	69.545,00	58.368,55	83,93	6.511,77	11,16	51.856,78	-11.176,45
04 Utilizzo di beni di terzi	0,00	0,00	0,00	0,00	0,00	0,00	0,00	0,00
05 Trasferimenti	53.840,00	55.790,00	55.659,47	99,77	30.623,64	55,02	25.035,83	-130,53
06 Interessi passivi e oneri finanziari diversi	0,00	0,00	0,00	0,00	0,00	0,00	0,00	0,00
07 Imposte e tasse	37.000,00	38.820,00	35.704,13	91,97	35.064,94	98,21	639,19	-3.115,87
08 Oneri straordinari della gestione corrente	0,00	285,00	284,50	99,82	284,50	100,00	0,00	-0,50
09 Ammortamenti di esercizio	0,00	0,00	0,00	0,00	0,00	0,00	0,00	0,00
10 Fondo svalutazione crediti	0,00	0,00	0,00	0,00	0,00	0,00	0,00	0,00
11 Fondo di riserva	0,00	0,00	0,00	0,00	0,00	0,00	0,00	0,00
TOT	151.640,00	165.440,00	150.016,65	90,68	72.484,85	48,32	77.531,80	-15.423,35



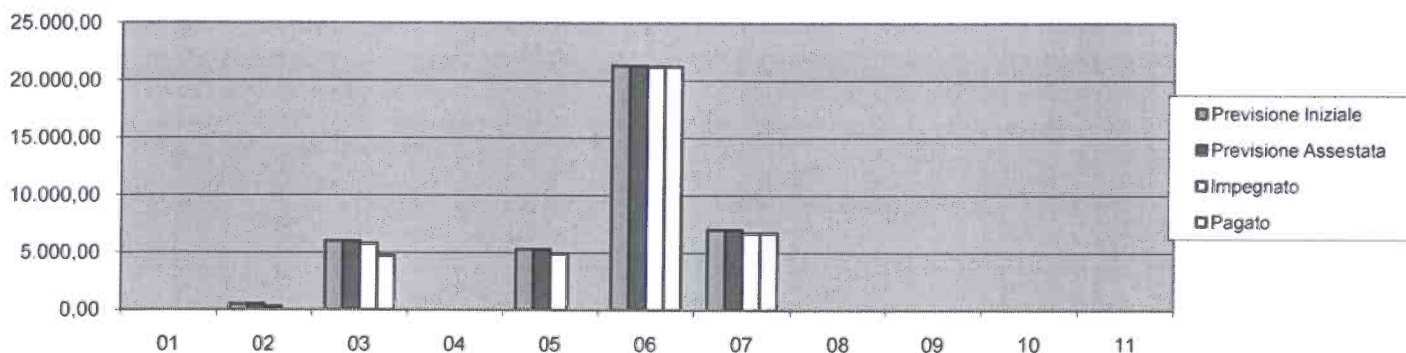
Spesa in conto capitale

Intervento	Previsione Iniziale	Previsione Assestata	Impegno Impegnato	%	Pagato	%	Residuo	Economia
01 Acquisizione di beni immobili	0,00	0,00	0,00	0,00	0,00	0,00	0,00	0,00
02 Espropri e servitù onerose	0,00	0,00	0,00	0,00	0,00	0,00	0,00	0,00
03 Acquisto di beni specifici per realizzazioni in economia	0,00	0,00	0,00	0,00	0,00	0,00	0,00	0,00
04 Utilizzo di beni di terzi per realizzazioni in economia	0,00	0,00	0,00	0,00	0,00	0,00	0,00	0,00
05 Acquisizione di beni mobili, macchine ed attrezzature tecnico-scientifiche	0,00	0,00	0,00	0,00	0,00	0,00	0,00	0,00
06 Incarichi professionali esterni	0,00	13.500,00	13.500,00	100,00	0,00	0,00	13.500,00	0,00
07 Trasferimenti di capitale	201,00	201,00	0,00	0,00	0,00	0,00	0,00	-201,00
08 Partecipazioni azionarie	0,00	0,00	0,00	0,00	0,00	0,00	0,00	0,00
09 Conferimenti di capitale	0,00	0,00	0,00	0,00	0,00	0,00	0,00	0,00
10 Concessione di crediti e anticipazioni	0,00	0,00	0,00	0,00	0,00	0,00	0,00	0,00
TOT	201,00	13.701,00	13.500,00	98,53	0,00	0,00	13.500,00	-201,00



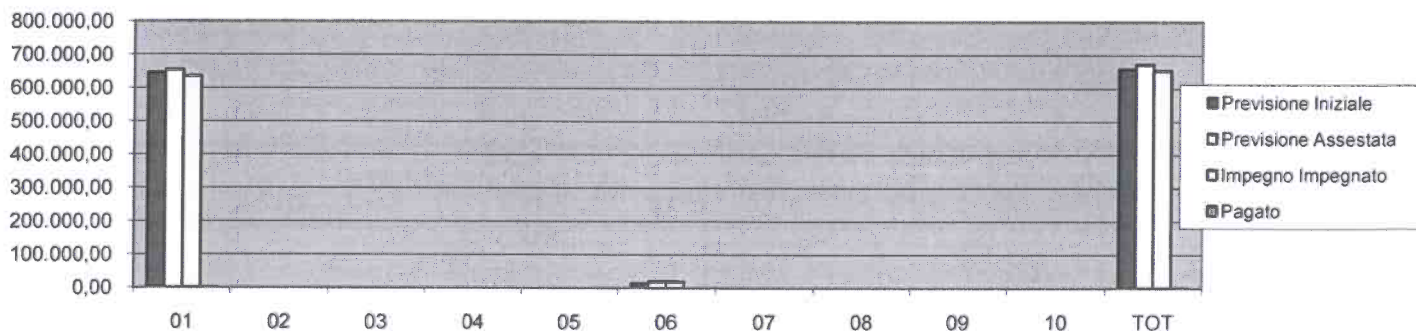
Spesa corrente

Intervento	Previsione Iniziale	Previsione Assestata	Impegnato	%	Pagato	%	Residuo	Economia
01 Personale	0,00	0,00	0,00	0,00	0,00	0,00	0,00	0,00
02 Acquisto di beni di consumo e/o di materie prime	500,00	500,00	284,99	57,00	0,00	0,00	284,99	-215,01
03 Prestazione di servizi	6.000,00	6.000,00	5.783,47	96,39	4.737,77	81,92	1.045,70	-216,53
04 Utilizzo di beni di terzi	0,00	0,00	0,00	0,00	0,00	0,00	0,00	0,00
05 Trasferimenti	5.300,00	5.300,00	4.900,00	92,45	0,00	0,00	4.900,00	-400,00
06 Interessi passivi e oneri finanziari diversi	21.300,00	21.300,00	21.202,92	99,54	21.202,92	100,00	0,00	-97,08
07 Imposte e tasse	7.000,00	7.000,00	6.720,31	96,00	6.720,31	100,00	0,00	-279,69
08 Oneri straordinari della gestione corrente	0,00	0,00	0,00	0,00	0,00	0,00	0,00	0,00
09 Ammortamenti di esercizio	0,00	0,00	0,00	0,00	0,00	0,00	0,00	0,00
10 Fondo svalutazione crediti	0,00	0,00	0,00	0,00	0,00	0,00	0,00	0,00
11 Fondo di riserva	0,00	0,00	0,00	0,00	0,00	0,00	0,00	0,00
TOT	40.100,00	40.100,00	38.891,69	96,99	32.661,00	83,98	6.230,69	-1.208,31



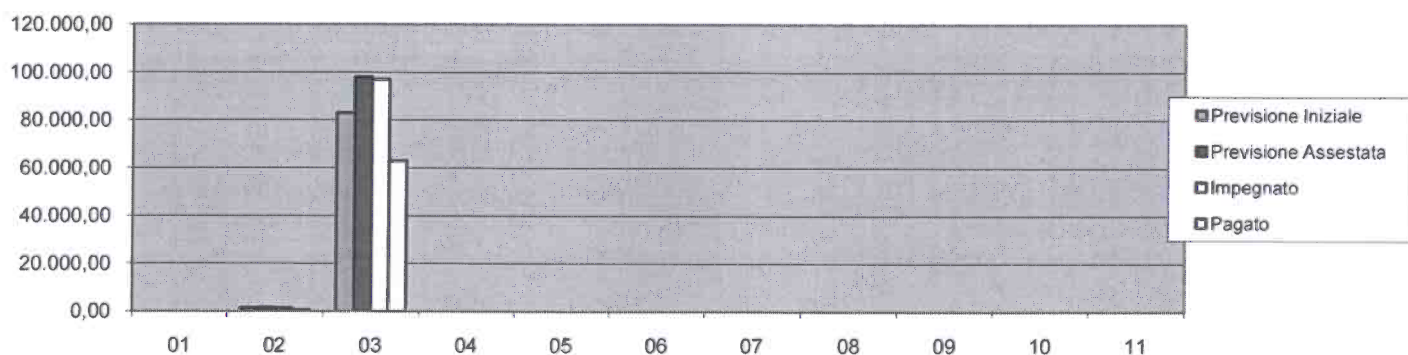
Spesa in conto capitale

Intervento	Previsione Iniziale	Previsione Assestata	Impegno Impegnato	%	Pagato	%	Residuo	Economia
01 Acquisizione di beni immobili	645.000,00	653.500,00	635.000,00	97,17	225,00	0,04	634.775,00	-18.500,00
02 Espropri e servitù onerose	0,00	0,00	0,00	0,00	0,00	0,00	0,00	0,00
03 Acquisto di beni specifici per realizzazioni in economia	0,00	0,00	0,00	0,00	0,00	0,00	0,00	0,00
04 Utilizzo di beni di terzi per realizzazioni in economia	0,00	0,00	0,00	0,00	0,00	0,00	0,00	0,00
05 Acquisizione di beni mobili, macchine ed attrezzature tecnico-scientifiche	0,00	0,00	0,00	0,00	0,00	0,00	0,00	0,00
06 Incarichi professionali esterni	14.000,00	19.000,00	18.702,78	98,44	0,00	0,00	18.702,78	-297,22
07 Trasferimenti di capitale	0,00	0,00	0,00	0,00	0,00	0,00	0,00	0,00
08 Partecipazioni azionarie	0,00	0,00	0,00	0,00	0,00	0,00	0,00	0,00
09 Conferimenti di capitale	0,00	0,00	0,00	0,00	0,00	0,00	0,00	0,00
10 Concessione di crediti e anticipazioni	0,00	0,00	0,00	0,00	0,00	0,00	0,00	0,00
TOT	659.000,00	672.500,00	653.702,78	97,20	225,00	0,03	653.477,78	-18.797,22



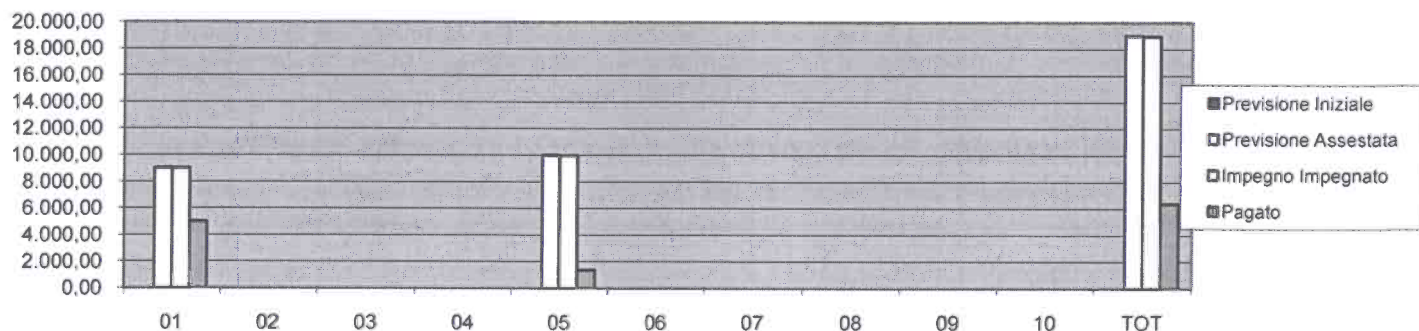
Spesa corrente

Intervento	Previsione Iniziale	Previsione Assestata	Impegnato	%	Pagato	%	Residuo	Economia
01 Personale	0,00	0,00	0,00	0,00	0,00	0,00	0,00	0,00
02 Acquisto di beni di consumo e/o di materie prime	1.300,00	1.600,00	1.294,91	80,93	583,74	45,08	711,17	-305,09
03 Prestazione di servizi	83.000,00	98.000,00	97.000,87	98,98	63.021,61	64,97	33.979,26	-999,13
04 Utilizzo di beni di terzi	0,00	0,00	0,00	0,00	0,00	0,00	0,00	0,00
05 Trasferimenti	0,00	0,00	0,00	0,00	0,00	0,00	0,00	0,00
06 Interessi passivi e oneri finanziari diversi	0,00	0,00	0,00	0,00	0,00	0,00	0,00	0,00
07 Imposte e tasse	0,00	0,00	0,00	0,00	0,00	0,00	0,00	0,00
08 Oneri straordinari della gestione corrente	0,00	0,00	0,00	0,00	0,00	0,00	0,00	0,00
09 Ammortamenti di esercizio	0,00	0,00	0,00	0,00	0,00	0,00	0,00	0,00
10 Fondo svalutazione crediti	0,00	0,00	0,00	0,00	0,00	0,00	0,00	0,00
11 Fondo di riserva	0,00	0,00	0,00	0,00	0,00	0,00	0,00	0,00
TOT	84.300,00	99.600,00	98.295,78	98,69	63.605,35	64,71	34.690,43	-1.304,22



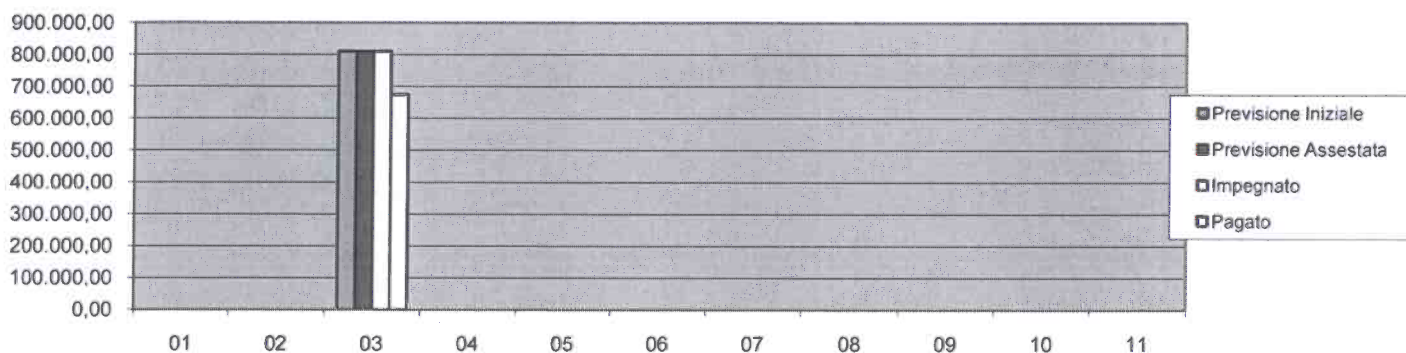
Spesa in conto capitale

Intervento	Previsione Iniziale	Previsione Assestata	Impegno Impegnato	%	Pagato	%	Residuo	Economia
01 Acquisizione di beni immobili	0,00	9.000,00	8.999,50	99,99	4.999,50	55,55	4.000,00	-0,50
02 Espropri e servitù onerose	0,00	0,00	0,00	0,00	0,00	0,00	0,00	0,00
03 Acquisto di beni specifici per realizzazioni in economia	0,00	0,00	0,00	0,00	0,00	0,00	0,00	0,00
04 Utilizzo di beni di terzi per realizzazioni in economia	0,00	0,00	0,00	0,00	0,00	0,00	0,00	0,00
05 Acquisizione di beni mobili, macchine ed attrezzature tecnico-scientifiche	0,00	10.000,00	9.964,40	99,64	1.364,40	13,69	8.600,00	-35,60
06 Incarichi professionali esterni	0,00	0,00	0,00	0,00	0,00	0,00	0,00	0,00
07 Trasferimenti di capitale	0,00	0,00	0,00	0,00	0,00	0,00	0,00	0,00
08 Partecipazioni azionarie	0,00	0,00	0,00	0,00	0,00	0,00	0,00	0,00
09 Conferimenti di capitale	0,00	0,00	0,00	0,00	0,00	0,00	0,00	0,00
10 Concessione di crediti e anticipazioni	0,00	0,00	0,00	0,00	0,00	0,00	0,00	0,00
TOT	0,00	19.000,00	18.963,90	99,81	6.363,90	33,56	12.600,00	-36,10



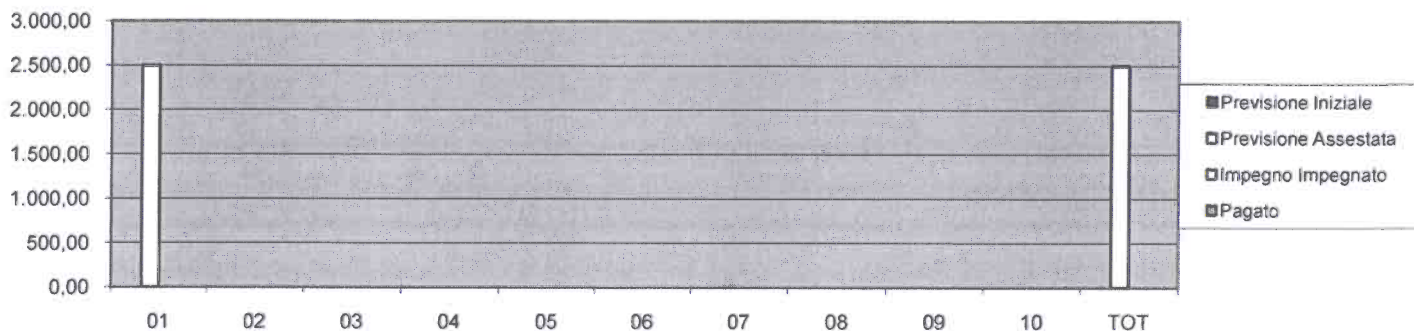
Spesa corrente

Intervento	Previsione Iniziale	Previsione Assestata	Impegnato	%	Pagato	%	Residuo	Economia
01 Personale	0,00	0,00	0,00	0,00	0,00	0,00	0,00	0,00
02 Acquisto di beni di consumo e/o di materie prime	0,00	0,00	0,00	0,00	0,00	0,00	0,00	0,00
03 Prestazione di servizi	810.000,00	810.000,00	810.000,00	100,00	675.000,04	83,33	134.999,96	0,00
04 Utilizzo di beni di terzi	0,00	0,00	0,00	0,00	0,00	0,00	0,00	0,00
05 Trasferimenti	0,00	0,00	0,00	0,00	0,00	0,00	0,00	0,00
06 Interessi passivi e oneri finanziari diversi	0,00	0,00	0,00	0,00	0,00	0,00	0,00	0,00
07 Imposte e tasse	0,00	0,00	0,00	0,00	0,00	0,00	0,00	0,00
08 Oneri straordinari della gestione corrente	0,00	0,00	0,00	0,00	0,00	0,00	0,00	0,00
09 Ammortamenti di esercizio	0,00	0,00	0,00	0,00	0,00	0,00	0,00	0,00
10 Fondo svalutazione crediti	0,00	0,00	0,00	0,00	0,00	0,00	0,00	0,00
11 Fondo di riserva	0,00	0,00	0,00	0,00	0,00	0,00	0,00	0,00
TOT	810.000,00	810.000,00	810.000,00	100,00	675.000,04	83,33	134.999,96	0,00



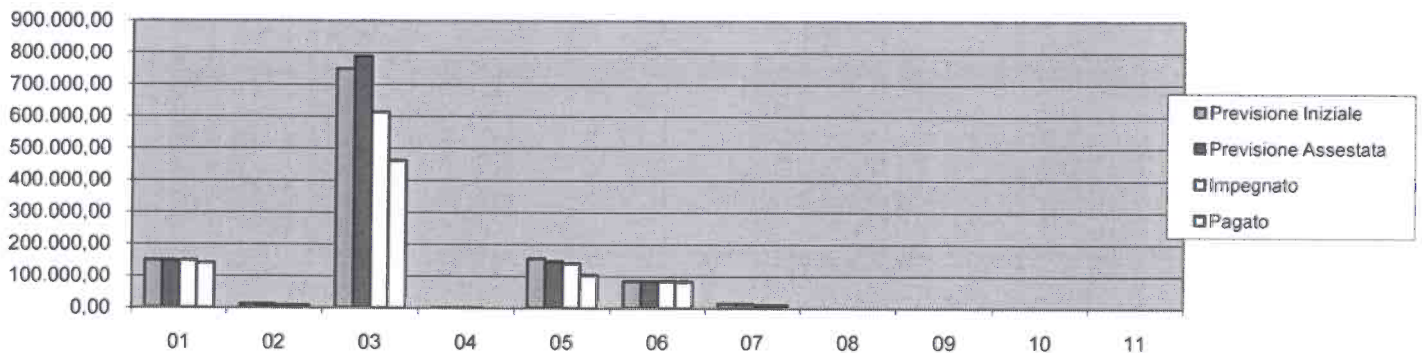
Spesa in conto capitale

Intervento	Previsione Iniziale	Previsione Assestata	Impegno Impegnato	%	Pagato	%	Residuo	Economia
01 Acquisizione di beni immobili	0,00	2.500,00	0,00	0,00	0,00	0,00	0,00	-2.500,00
02 Espropri e servitù onerose	0,00	0,00	0,00	0,00	0,00	0,00	0,00	0,00
03 Acquisto di beni specifici per realizzazioni in economia	0,00	0,00	0,00	0,00	0,00	0,00	0,00	0,00
04 Utilizzo di beni di terzi per realizzazioni in economia	0,00	0,00	0,00	0,00	0,00	0,00	0,00	0,00
05 Acquisizione di beni mobili, macchine ed attrezzature tecnico-scientifiche	0,00	0,00	0,00	0,00	0,00	0,00	0,00	0,00
06 Incarichi professionali esterni	0,00	0,00	0,00	0,00	0,00	0,00	0,00	0,00
07 Trasferimenti di capitale	0,00	0,00	0,00	0,00	0,00	0,00	0,00	0,00
08 Partecipazioni azionarie	0,00	0,00	0,00	0,00	0,00	0,00	0,00	0,00
09 Conferimenti di capitale	0,00	0,00	0,00	0,00	0,00	0,00	0,00	0,00
10 Concessione di crediti e anticipazioni	0,00	0,00	0,00	0,00	0,00	0,00	0,00	0,00
TOT	0,00	2.500,00	0,00	0,00	0,00	0,00	0,00	-2.500,00



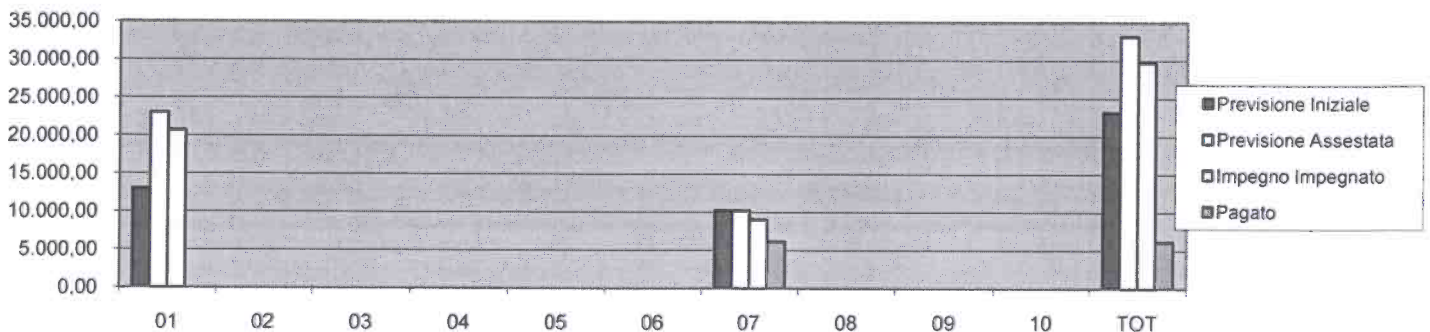
Spesa corrente

Intervento	Previsione Iniziale	Previsione Assestata	Impegnato	%	Pagato	%	Residuo	Economia
01 Personale	148.500,00	148.500,00	148.235,63	99,82	141.546,51	95,49	6.689,12	-264,37
02 Acquisto di beni di consumo e/o di materie prime	10.950,00	10.950,00	8.793,22	80,30	8.350,70	94,97	442,52	-2.156,78
03 Prestazione di servizi	749.886,00	789.131,00	614.137,74	77,82	462.608,18	75,33	151.529,56	-174.993,26
04 Utilizzo di beni di terzi	202,00	202,00	201,81	99,91	0,00	0,00	201,81	-0,19
05 Trasferimenti	154.500,00	146.200,00	139.294,73	95,28	103.737,10	74,47	35.557,63	-6.905,27
06 Interessi passivi e oneri finanziari diversi	84.100,00	84.100,00	84.091,45	99,99	84.091,45	100,00	0,00	-8,55
07 Imposte e tasse	14.600,00	14.600,00	10.324,43	70,72	10.280,57	99,58	43,86	-4.275,57
08 Oneri straordinari della gestione corrente	0,00	0,00	0,00	0,00	0,00	0,00	0,00	0,00
09 Ammortamenti di esercizio	0,00	0,00	0,00	0,00	0,00	0,00	0,00	0,00
10 Fondo svalutazione crediti	0,00	0,00	0,00	0,00	0,00	0,00	0,00	0,00
11 Fondo di riserva	0,00	0,00	0,00	0,00	0,00	0,00	0,00	0,00
TOT	1.162.738,00	1.193.683,00	1.005.079,01	84,20	810.614,51	80,65	194.464,50	-188.603,99



Spesa in conto capitale

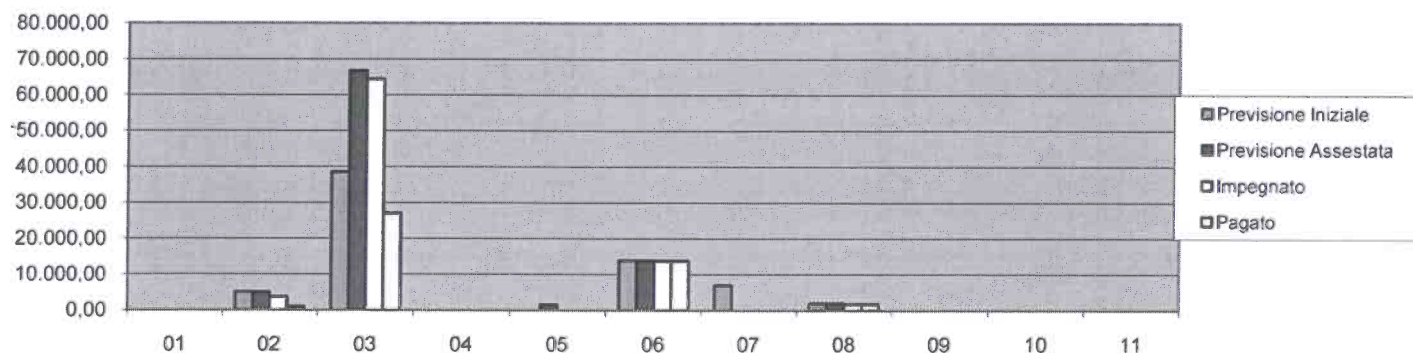
Intervento	Previsione Iniziale	Previsione Assestata	Impegno Impegnato	%	Pagato	%	Residuo	Economia
01 Acquisizione di beni immobili	13.000,00	23.000,00	20.688,34	89,95	0,00	0,00	20.688,34	-2.311,66
02 Espropri e servitù onerose	0,00	0,00	0,00	0,00	0,00	0,00	0,00	0,00
03 Acquisto di beni specifici per realizzazioni in economia	0,00	0,00	0,00	0,00	0,00	0,00	0,00	0,00
04 Utilizzo di beni di terzi per realizzazioni in economia	0,00	0,00	0,00	0,00	0,00	0,00	0,00	0,00
05 Acquisizione di beni mobili, macchine ed attrezzature tecnico-scientifiche	0,00	0,00	0,00	0,00	0,00	0,00	0,00	0,00
06 Incarichi professionali esterni	0,00	0,00	0,00	0,00	0,00	0,00	0,00	0,00
07 Trasferimenti di capitale	10.199,00	10.199,00	9.042,68	88,66	6.145,97	67,97	2.896,71	-1.156,32
08 Partecipazioni azionarie	0,00	0,00	0,00	0,00	0,00	0,00	0,00	0,00
09 Conferimenti di capitale	0,00	0,00	0,00	0,00	0,00	0,00	0,00	0,00
10 Concessione di crediti e anticipazioni	0,00	0,00	0,00	0,00	0,00	0,00	0,00	0,00
TOT	23.199,00	33.199,00	29.731,02	89,55	6.145,97	20,67	23.585,05	-3.467,98



1.001 SERVIZI CIMITERIALI

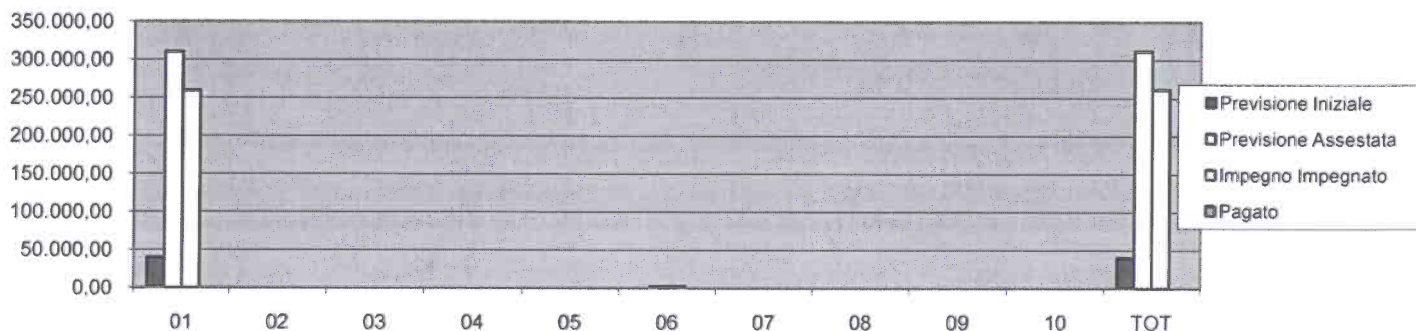
Spesa corrente

Intervento	Previsione Iniziale	Previsione Assestata	Impegnato	%	Pagato	%	Residuo	Economia
01 Personale	0,00	0,00	0,00	0,00	0,00	0,00	0,00	0,00
02 Acquisto di beni di consumo e/o di materie prime	5.000,00	5.000,00	3.647,86	72,96	938,04	25,71	2.709,82	-1.352,14
03 Prestazione di servizi	38.600,00	66.700,00	64.396,34	96,55	26.968,44	41,88	37.427,90	-2.303,66
04 Utilizzo di beni di terzi	0,00	0,00	0,00	0,00	0,00	0,00	0,00	0,00
05 Trasferimenti	0,00	1.500,00	0,00	0,00	0,00	0,00	0,00	-1.500,00
06 Interessi passivi e oneri finanziari diversi	13.900,00	13.900,00	13.830,22	99,50	13.830,22	100,00	0,00	-69,78
07 Imposte e tasse	7.000,00	0,00	0,00	0,00	0,00	0,00	0,00	0,00
08 Oneri straordinari della gestione corrente	2.000,00	2.000,00	1.812,74	90,64	1.812,74	100,00	0,00	-187,26
09 Ammortamenti di esercizio	0,00	0,00	0,00	0,00	0,00	0,00	0,00	0,00
10 Fondo svalutazione crediti	0,00	0,00	0,00	0,00	0,00	0,00	0,00	0,00
11 Fondo di riserva	0,00	0,00	0,00	0,00	0,00	0,00	0,00	0,00
TOT	66.500,00	89.100,00	83.687,16	93,92	43.549,44	52,04	40.137,72	-5.412,84



Spesa in conto capitale

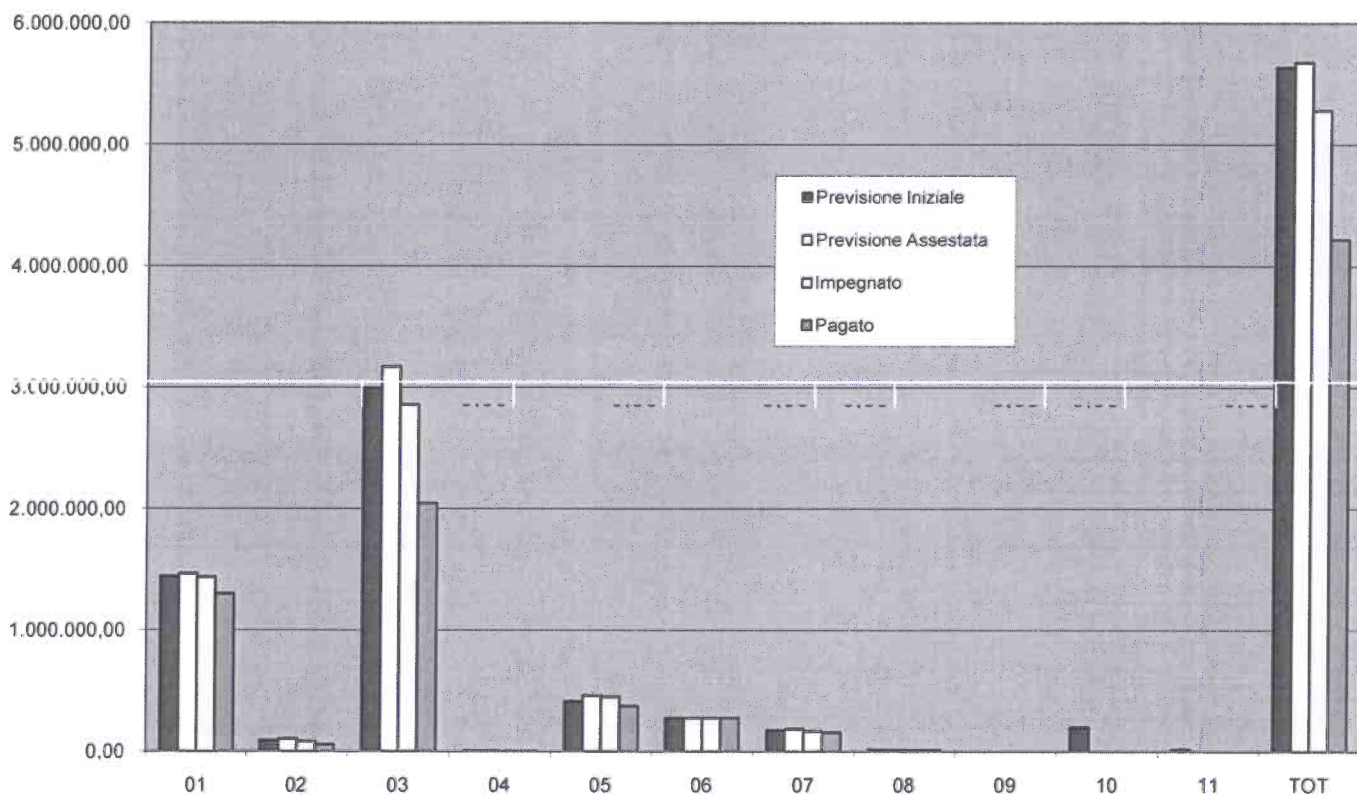
Intervento	Previsione Iniziale	Previsione Assestata	Impegno Impegnato	%	Pagato	%	Residuo	Economia
01 Acquisizione di beni immobili	40.000,00	310.000,00	259.499,20	83,71	0,00	0,00	259.499,20	-50.500,80
02 Espropri e servitù onerose	0,00	0,00	0,00	0,00	0,00	0,00	0,00	0,00
03 Acquisto di beni specifici per realizzazioni in economia	0,00	0,00	0,00	0,00	0,00	0,00	0,00	0,00
04 Utilizzo di beni di terzi per realizzazioni in economia	0,00	0,00	0,00	0,00	0,00	0,00	0,00	0,00
05 Acquisizione di beni mobili, macchine ed attrezzature tecnico-scientifiche	0,00	0,00	0,00	0,00	0,00	0,00	0,00	0,00
06 Incarichi professionali esterni	0,00	2.000,00	2.000,00	100,00	0,00	0,00	2.000,00	0,00
07 Trasferimenti di capitale	0,00	0,00	0,00	0,00	0,00	0,00	0,00	0,00
08 Partecipazioni azionarie	0,00	0,00	0,00	0,00	0,00	0,00	0,00	0,00
09 Conferimenti di capitale	0,00	0,00	0,00	0,00	0,00	0,00	0,00	0,00
10 Concessione di crediti e anticipazioni	0,00	0,00	0,00	0,00	0,00	0,00	0,00	0,00
TOT	40.000,00	312.000,00	261.499,20	83,81	0,00	0,00	261.499,20	-50.500,80



RIEPILOGO INTERVENTI

Spesa corrente

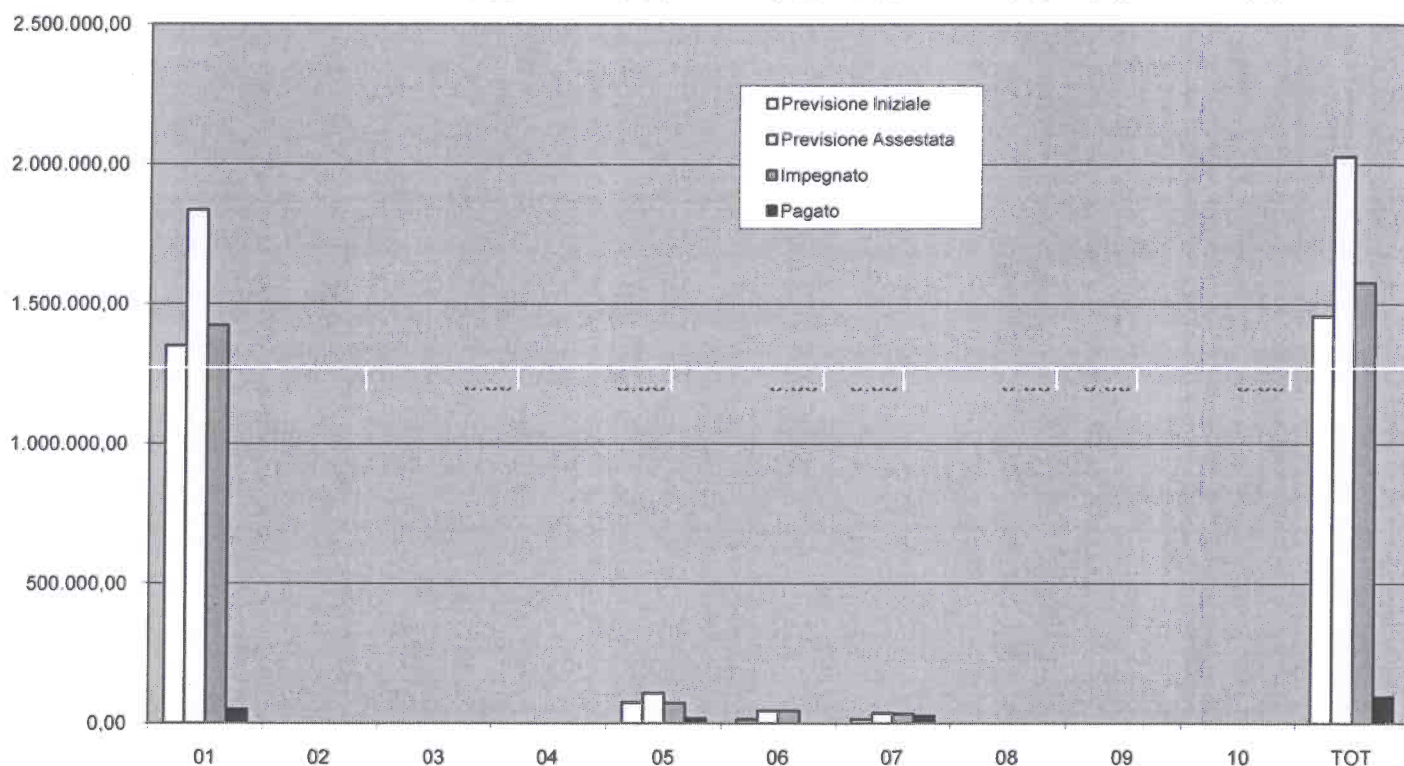
Intervento		Previsione Iniziale	Previsione Assestata	Impegnato	%	Pagato	%	Residuo	Economia
01	Personale	1.442.610,00	1.462.130,99	1.434.635,79	98,12	1.297.776,12	90,46	136.859,67	-27.495,20
02	Acquisto di beni di consumo e/o di materie prime	91.000,00	102.078,00	81.424,66	79,77	55.637,30	68,33	25.787,36	-20.653,34
03	Prestazione di servizi	2.995.519,00	3.169.901,00	2.857.576,34	90,15	2.044.441,51	71,54	813.134,83	-312.324,66
04	Utilizzo di beni di terzi	6.202,00	6.202,00	3.915,65	63,14	3.346,40	85,46	569,25	-2.286,35
05	Trasferimenti	414.400,00	462.242,00	450.309,83	97,42	372.502,14	82,72	77.807,69	-11.932,17
06	Interessi passivi e oneri finanziari diversi	276.200,00	276.794,00	276.413,73	99,86	276.413,73	100,00	0,00	-380,27
07	Imposte e tasse	176.050,00	186.170,00	167.912,30	90,19	156.595,52	93,26	11.316,78	-18.257,70
08	Oneri straordinari della gestione corrente	15.100,00	12.105,00	9.701,90	80,15	9.388,47	96,77	313,43	-2.403,10
09	Ammortamenti di esercizio	0,00	0,00	0,00	0,00	0,00	0,00	0,00	0,00
10	Fondo svalutazione crediti	200.000,00	0,00	0,00	0,00	0,00	0,00	0,00	0,00
11	Fondo di riserva	16.919,00	0,00	0,00	0,00	0,00	0,00	0,00	0,00
TOT		5.634.000,00	5.677.622,99	5.281.890,20	93,03	4.216.101,19	79,82	1.065.789,01	0,00



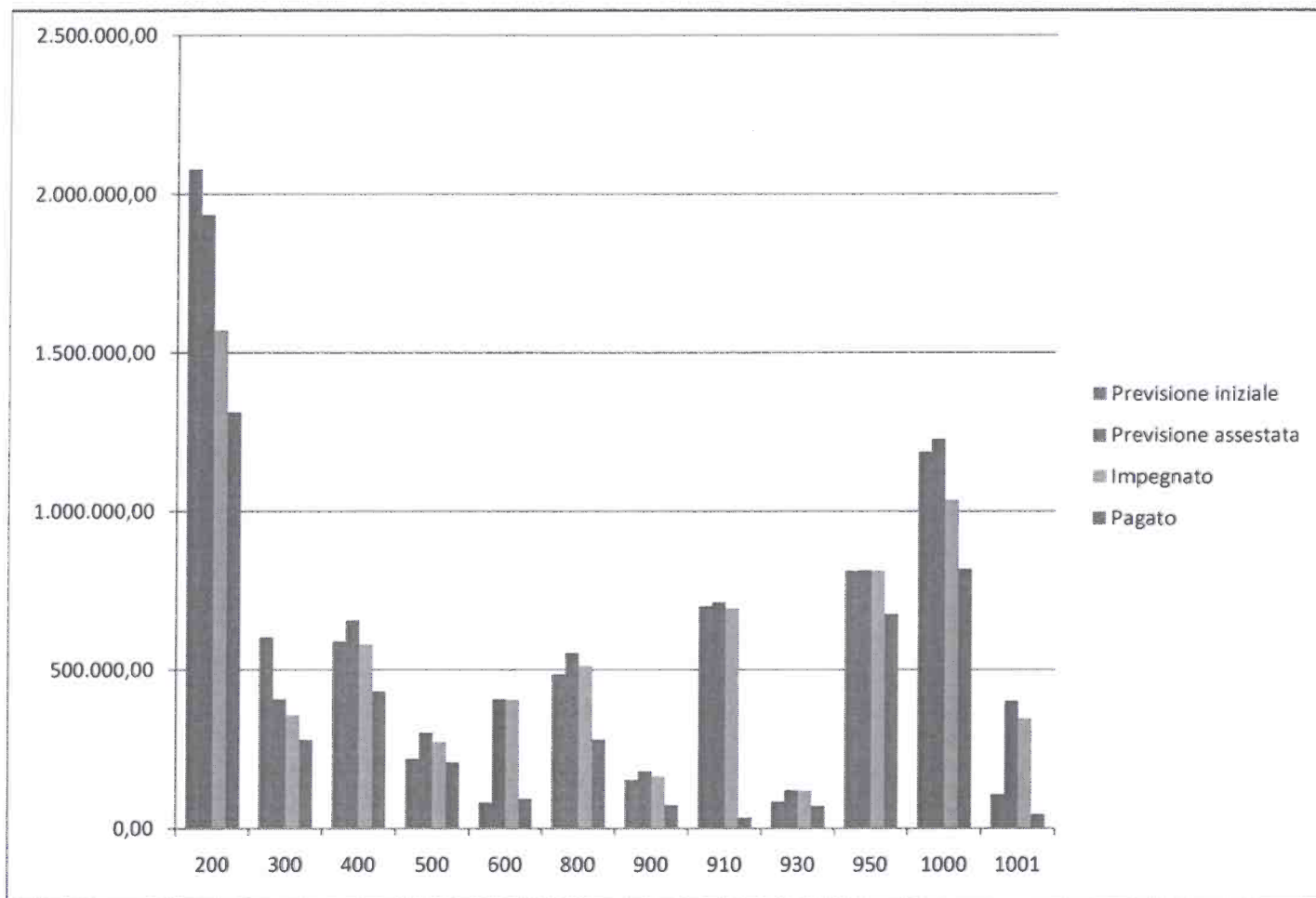
RIEPILOGO INTERVENTI

Spesa in conto capitale

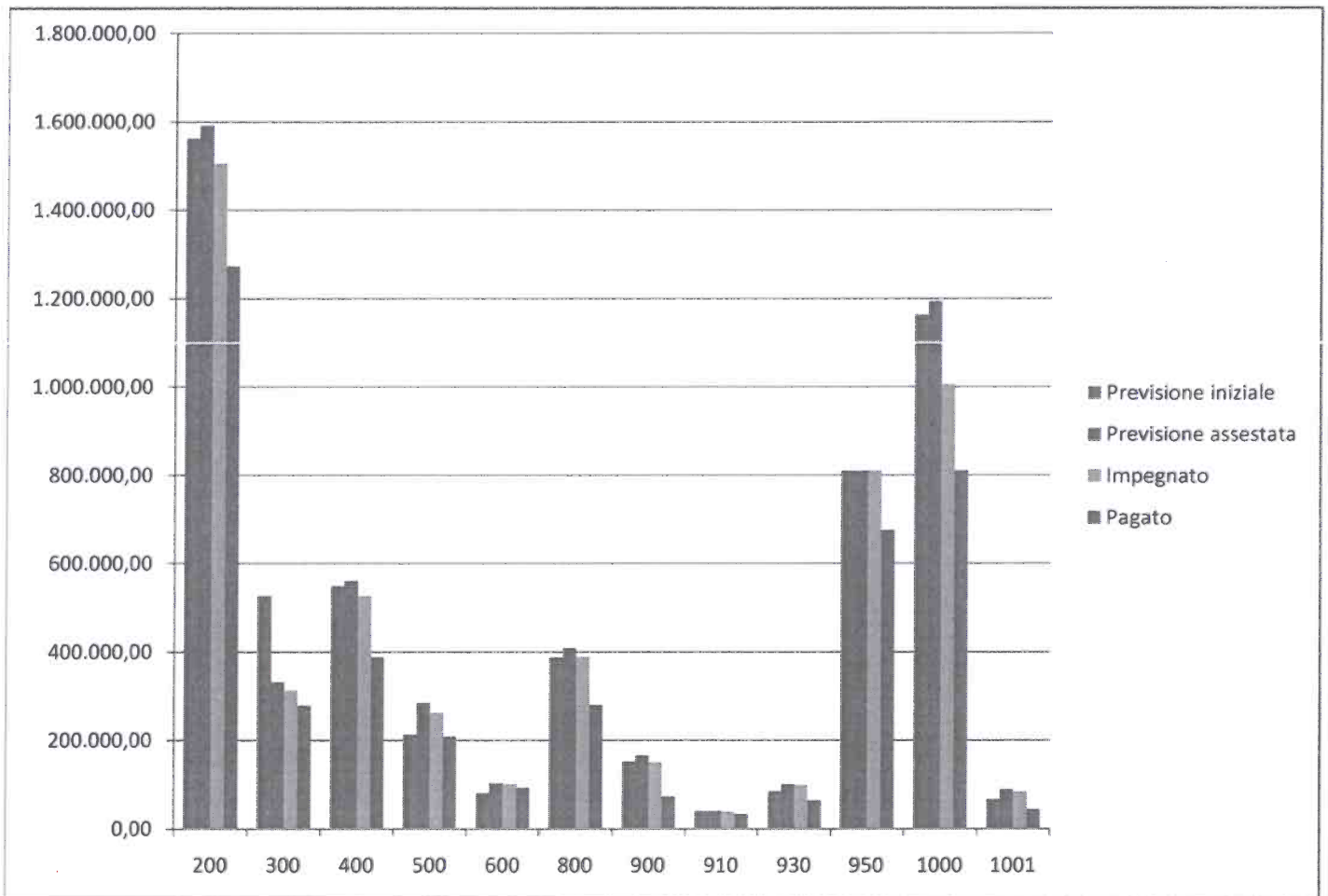
Intervento	Previsione Iniziale	Previsione Assestata	Impegnato	%	Pagato	%	Residuo	Economia
01 Acquisizione di beni immobili	1.351.000,00	1.836.000,00	1.423.377,66	77,53	49.352,88	3,47	1.374.024,78	-412.622,34
02 Espropri e servitù onerose	0,00	0,00	0,00	0,00	0,00	0,00	0,00	0,00
03 Acquisto di beni specifici per realizzazioni in economia	0,00	0,00	0,00	0,00	0,00	0,00	0,00	0,00
04 Utilizzo di beni di terzi per realizzazioni in economia	0,00	0,00	0,00	0,00	0,00	0,00	0,00	0,00
05 Acquisizione di beni mobili, macchine ed attrezzature tecnico-scientifiche	75.000,00	108.000,00	72.454,64	67,09	18.408,94	25,41	54.045,70	-35.545,36
06 Incarichi professionali esterni	14.000,00	46.500,00	46.202,78	99,36	0,00	0,00	46.202,78	-297,22
07 Trasferimenti di capitale	16.000,00	37.000,00	34.391,11	92,95	27.145,97	78,93	7.245,14	-2.608,89
08 Partecipazioni azionarie	0,00	0,00	0,00	0,00	0,00	0,00	0,00	0,00
09 Conferimenti di capitale	0,00	0,00	0,00	0,00	0,00	0,00	0,00	0,00
10 Concessione di crediti e anticipazioni	0,00	0,00	0,00	0,00	0,00	0,00	0,00	0,00
TOT	1.456.000,00	2.027.500,00	1.576.426,19	77,75	94.907,79	6,02	1.481.518,40	-451.073,81



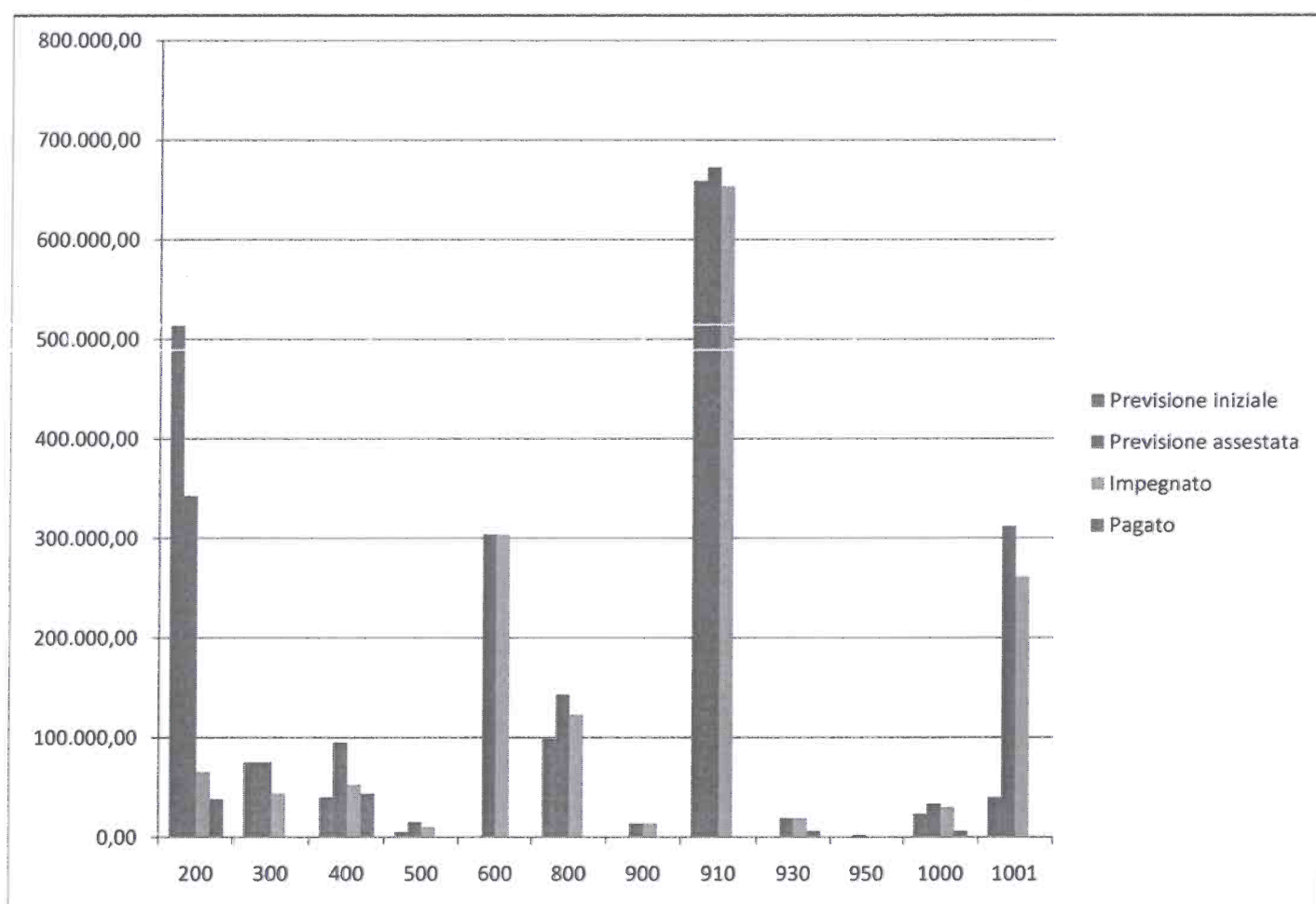
	Programmi	Previsione iniziale	Previsione assestata	Impegnato	%	Pagato	%	Residui	Economia
200	AMMINISTRAZIONE GENERALE	2.077.695,00	1.934.246,99	1.570.662,91	81,20	1.311.536,56	83,50	259.126,35	363.584,08
300	POLIZIA LOCALE	601.620,00	406.770,00	356.233,86	87,58	278.512,47	78,18	77.721,39	50.536,14
400	ISTRUZIONE PUBBLICA	588.860,00	655.583,00	579.349,40	88,37	431.347,98	74,45	148.001,42	76.233,60
500	CULTURA E BENI CULTURALI	217.897,00	299.705,00	272.078,24	90,78	207.982,91	76,44	64.095,33	27.626,76
600	SPORT E TEMPO LIBERO	81.150,00	406.450,00	404.391,44	99,49	92.078,21	22,77	312.313,23	2.058,56
800	VIABILITA' URBANISTICA E GESTIONE DEL TERRITORIO	485.100,00	551.545,00	512.233,35	92,87	278.900,79	54,45	233.332,56	39.311,65
900	TERRITORIO	151.841,00	179.141,00	163.516,65	91,28	72.484,85	44,33	91.031,80	15.624,35
910	SERVIZIO IDRICO INTEGRATO	699.100,00	712.600,00	692.594,47	97,19	32.886,00	4,75	659.708,47	20.005,53
930	VERDE PUBBLICO	84.300,00	118.600,00	117.259,68	98,87	69.969,25	59,67	47.290,43	1.340,32
950	NETTEZZA URBANA INTERVENTI NEL SETTORE SOCIALE	810.000,00	812.500,00	810.000,00	99,69	675.000,04	83,33	134.999,96	2.500,00
1000	SOCIALE	1.185.937,00	1.226.882,00	1.034.810,03	84,34	816.760,48	78,93	218.049,55	192.071,97
1001	SERVIZI CIMITERIALI	106.500,00	401.100,00	345.186,36	86,06	43.549,44	12,62	301.636,92	55.913,64
	TOTALE	7.090.000,00	7.705.122,99	6.858.316,39	89,01	4.311.008,98	62,86	2.547.307,41	846.806,60



	Programmi	Previsione iniziale	Previsione assestata	Impegnato	%	Pagato	%	Residui	Economia
200	AMMINISTRAZIONE GENERALE	1.562.095,00	1.591.646,99	1.505.422,66	94,58	1.273.105,69	84,57	232.316,97	86.224,33
300	POLIZIA LOCALE	526.620,00	331.770,00	312.207,86	94,10	278.512,47	89,21	33.695,39	19.562,14
400	ISTRUZIONE PUBBLICA	548.860,00	560.583,00	526.574,35	93,93	387.635,93	73,61	138.938,42	34.008,65
500	CULTURA E BENI CULTURALI	212.897,00	284.705,00	262.078,24	92,05	207.982,91	79,36	54.095,33	22.626,76
600	SPORT E TEMPO LIBERO	81.150,00	102.450,00	100.391,44	97,99	92.078,21	91,72	8.313,23	2.058,56
800	VIABILITA' URBANISTICA E GESTIONE DEL TERRITORIO	387.100,00	408.545,00	389.245,36	95,28	278.870,79	71,64	110.374,57	19.299,64
900	SERVIZIO IDRICO INTEGRATO	151.640,00	165.440,00	150.016,65	90,68	72.484,85	48,32	77.531,80	15.423,35
910	SERVIZIO IDRICO INTEGRATO VERDE PUBBLICO	40.100,00	40.100,00	38.891,69	96,99	32.661,00	83,98	6.230,69	1.208,31
930	VERDE PUBBLICO	84.300,00	99.600,00	98.295,78	98,69	63.605,35	64,71	34.690,43	1.304,22
950	NETTEZZA URBANA INTERVENTI NEL SETTORE SOCIALE	810.000,00	810.000,00	810.000,00	100,00	675.000,04	83,33	134.999,96	0,00
1000	SOCIALE	1.162.738,00	1.193.683,00	1.005.079,01	84,20	810.614,51	80,65	194.464,50	188.603,99
1001	SERVIZI CIMITERIALI	66.500,00	89.100,00	83.687,16	93,92	43.549,44	52,04	40.137,72	5.412,84
	TOTALE	5.634.000,00	5.677.622,99	5.281.890,20	93,03	4.216.101,19	79,82	1.065.789,01	395.732,79



	Programmi	Previsione iniziale	Previsione assestata	Impegnato	%	Pagato	%	Residui	Economia
200	AMMINISTRAZIONE GENERALE	515.600,00	342.600,00	65.240,25	19,04	38.430,87	58,91	26.809,38	277.359,75
300	POLIZIA LOCALE	75.000,00	75.000,00	44.026,00	58,70	0,00	0,00	44.026,00	30.974,00
400	ISTRUZIONE PUBBLICA	40.000,00	95.000,00	52.775,05	55,55	43.712,05	82,83	9.063,00	42.224,95
500	CULTURA E BENI CULTURALI	5.000,00	15.000,00	10.000,00	66,67	0,00	0,00	10.000,00	5.000,00
600	SPORT E TEMPO LIBERO	0,00	304.000,00	304.000,00	100,00	0,00	0,00	304.000,00	0,00
800	VIABILITA' URBANISTICA E GESTIONE DEL	98.000,00	143.000,00	122.987,99	86,01	30,00	0,02	122.957,99	20.012,01
900	TERRITORIO	201,00	13.701,00	13.500,00	98,53	0,00	0,00	13.500,00	201,00
910	SERVIZIO IDRICO INTEGRATO	659.000,00	672.500,00	653.702,78	97,20	225,00	0,03	653.477,78	18.797,22
930	VERDE PUBBLICO	0,00	19.000,00	18.963,90	99,81	6.363,90	33,56	12.600,00	36,10
950	NETTEZZA URBANA	0,00	2.500,00	0,00	0,00	0,00	0,00	0,00	2.500,00
1000	INTERVENTI NEL SETTORE SOCIALE	23.199,00	33.199,00	29.731,02	89,55	6.145,97	20,67	23.585,05	3.467,98
1001	SERVIZI CIMITERIALI	40.000,00	312.000,00	261.499,20	83,81	0,00	0,00	261.499,20	50.500,80
	TOTALE	1.456.000,00	2.027.500,00	1.576.426,19	77,75	94.907,79	6,02	1.481.518,40	451.073,81



INDICATORI FINANZIARI ED ECONOMICI GENERALI

		Anno 2009	Specifica Anno 2009	Anno 2010	Specifica Anno 2010	Anno 2011	Specifica Anno 2011
Autonomia finanziaria	$\frac{\text{titolo I} + \text{titolo III (e)} \times 100}{\text{titolo I} + \text{II} + \text{III (e)}}$	76,78%	3.801.053 4.950.453	78,49%	5.010.563,38 6.383.591,85	96,12%	5.960.935,12 6.201.701,44
Autonomia impositiva	$\frac{\text{titolo I (e)} \times 100}{\text{titolo I} + \text{II} + \text{III (e)}}$	52,59%	2.603.564 4.950.453	55,72%	3.557.108,52 6.383.591,85	58,46%	3.625.739,03 6.201.701,44
Pressione finanziaria	$\frac{\text{titolo I} + \text{titolo II (e)}}{\text{popolazione}}$	451,08	3.752.964 8.320	591,00	4.930.136,99 8.342	463,72	3.866.505,35 8.338
Pressione tributaria	$\frac{\text{titolo I (e)}}{\text{popolazione}}$	312,93	2.603.564 8.320	426,41	3.557.108,52 8.342	434,85	3.625.739,03 8.338
Intervento Regionale	$\frac{\text{trasferimenti regionali}}{\text{popolazione}}$	2,40	20.000 8.320	-	0,00 8.342	-	0,00 8.338
Intervento Regionale per funzioni delegate	$\frac{\text{trasferimenti regionali per funzioni delegate}}{\text{popolazione}}$	549,07%	45.683 8.320	218,14%	18.197,33 8.342	538,02%	44.860,04 8.338
Incidenza residui attivi	$\frac{\text{totale residui attivi} \times 100}{\text{totale accertamenti di competenza}}$	36,76%	2.329.605 6.337.772	34,28%	2.464.847,57 7.190.188,08	38,17%	2.661.804,17 6.974.045,24
Incidenza residui passivi	$\frac{\text{totale residui passivi} \times 100}{\text{totale impegni di competenza}}$	45,94%	3.182.214 6.927.108	42,59%	2.881.894,13 6.766.406,40	44,06%	3.401.848,53 7.721.809,41
Indebitamento locale pro capite	$\frac{\text{residui debiti mutui}}{\text{popolazione}}$	905,83	7.536.532 8.320	858,93	7.165.213,24 8.342	806,14	6.721.591,04 8.338
Velocità riscossione entrate proprie	$\frac{\text{riscossioni titolo I + III}}{\text{accertamenti titolo I + III}}$	0,70	2.643.551 3.801.053	0,69	3.444.456,13 5.010.563,38	0,67	3.972.679,29 5.960.935,12
Rigidità spesa corrente	$\frac{\text{spesa personale} + \text{quota amm.to mutui} \times 100}{\text{totale entrate titolo I + II + III}}$	42,79%	2.118.285 4.950.453	33,73%	2.153.032,37 6.383.591,85	35,16%	2.180.408,41 6.201.701,44
Velocità gestione spese correnti	$\frac{\text{pagamenti titolo I competenza}}{\text{impegni titolo I competenza}}$	0,81	3.746.214 4.626.606	0,81	4.373.135,74 5.412.620,35	0,80	4.216.101,19 5.281.890,20
Redditività del patrimonio	$\frac{\text{entrate patrimoniali} \times 100}{\text{valore patrimoniale disponibile}}$	66,85	44.190.702,00 661.043,39	80,59	51.636.007,00 640.745,44	86,14	53.917.012 625.932
Patrimonio pro capite	$\frac{\text{valori beni patrimoniali indisponibili}}{\text{popolazione}}$	1.310,23	10.901.148,26 8.320	1.279,97	10.677.487,32 8.342	1.249,97	10.422.227,53 8.338
Patrimonio pro capite	$\frac{\text{valori beni patrimoniali disponibili}}{\text{popolazione}}$	79,45	661.043,39 8.320	76,81	640.745,44 8.342	75,07	625.932,38 8.338
Patrimonio pro capite	$\frac{\text{valori beni demaniali}}{\text{popolazione}}$	1.119,85	9.317.123,76 8.320	1.110,12	9.260.651,77 8.342	1.162,24	9.690.784,85 8.338
Rapporto dipendenti/popolazione	$\frac{\text{dipendenti}}{\text{popolazione}}$	0,0042	35 8.320	0,0043	36 8.342	0,0043	36 8.338

SERVIZI INDISPENSABILI PER COMUNI ED UNIONI DI COMUNI

SERVIZIO	PARAMETRO DI EFFICACIA	Anno 2009	Anno 2010	Anno 2011	PARAMETRO DI EFFICIENZA	Anno 2009	Anno 2010	Anno 2011
1. Servizi connessi agli organi istituzionali	<u>numero addetti popolazione</u>	0,00000	0,00000	0,00000	<u>Costo totale Popolazione</u>	16,53	14,84	14,49
2. Amministrazione generale, compreso servizio elettorale	<u>numero addetti popolazione</u>	0,00000	0,00060	0,00060	<u>Costo totale Popolazione</u>	39,69	41,58	36,36
3. Servizi connessi all'ufficio tecnico comunale (autorizzazioni e concessioni edilizie)	<u>domande evase</u> <u>domande presentate</u>	0,93000	0,91329	0,96721	<u>Costo totale Popolazione</u>	39,97	39,20	39,12
4. Servizio di anagrafe e stato civile	<u>numero addetti popolazione</u>	0,00000	0,00024	0,00024	<u>Costo totale Popolazione</u>	7,62	9,18	10,44
5. Servizio statistico	<u>numero addetti popolazione</u>	0,00000	0,00000	0,00000	<u>Costo totale Popolazione</u>	0,00	0,00	0,00
6. Servizi connessi con la giustizia					<u>Costo totale Popolazione</u>	0,00	0,00	0,00
7. Polizia locale	<u>numero addetti popolazione</u>	0,00000	0,00072	0,00072	<u>Costo totale Popolazione</u>	44,30	42,41	37,44
8. Servizio della leva militare					<u>Costo totale Popolazione</u>	0,00	0,00	0,00
9. Protezione civile, pronto intervento e tutela della sicurezza pubblica	<u>numero addetti popolazione</u>	0,00000	0,00000	0,00000	<u>Costo totale Popolazione</u>	0,48	0,75	0,48
10. Istruzione primaria e secondaria inferiore	<u>numero aule</u> <u>n. studenti frequentanti</u>	0,10000	0,09299	0,09299	<u>Costo totale</u> <u>n. studenti frequentanti</u>	327,50	340,93	304,96
11. Servizi necroscopici e cimiteriali					<u>Costo totale Popolazione</u>	6,27	7,59	9,46
12. Acquedotto	<u>mc acqua erogata</u> <u>nr. Abitanti serviti</u>	78,62000	78,32318	74,42240	<u>Costo totale</u> <u>mc acqua erogata</u>	0,010	0,008	0,006
	<u>unità imm.ri servite</u> <u>totale unità imm.ri</u>	0,00000	0,70356	0,70800				
13. Fognatura e depurazione	<u>unità imm.ri servite</u> <u>totale unità imm.ri</u>	0,68000	0,69533	0,69977	<u>Costo totale</u> <u>km rete fognaria</u>	1.102,75	1.432,01	981,34
14. Nettezza urbana	<u>frequenza media sett.le di</u> <u>raccolta</u> <u>7</u>	0,29000	0,28571	0,28571	<u>Costo totale</u> <u>Q.li di rifiuti smaltiti</u>	0,00	18,97	18,97
	<u>unità imm.ri servite</u> <u>totale unità imm.ri</u>	0,00000	0,87511	0,87511				
15. Viabilità e illuminazione pubblica	<u>km strade illuminate</u> <u>totale km strade</u>	0,95000	0,95000	0,95000	<u>Costo totale</u> <u>km strade illuminate</u>	10.714,16	10.587,22	10.243,30

SERVIZI A DOMANDA INDIVIDUALE

SERVIZIO	PARAMETRO DI EFFICACIA	Anno 2009	Anno 2010	Anno 2011	Specifica Anno 2010	Anno 2011	Specifica Anno 2011	PARAMETRO DI EFFICIENZA	Anno 2009	Anno 2010	Anno 2011	PROVENTI	Anno 2009	Anno 2010	Anno 2011
1. Alberghi, esclusi dormitori pubblici, case di riposo e di ricovero	domande soddisfatte domande presentate	1,00	/	1,00	24	1,00	9	costo totale numero utenti	23.370	9.952,96	9.841,02	provento totale numero utenti	11.332	8.453,74	8.714,12
2. Alberghi diurni e bagni pubblici	domande soddisfatte domande presentate		/		/		/	costo totale numero utenti				provento totale numero utenti			
3. Asili nido	domande soddisfatte domande presentate	0,00	0	0,96	23	0,69	24	costo totale n. bambini frequentanti	1.673	1.355,93	1.124,85	provento totale n. bambini frequentanti	456,08	606,06	580,76
4. Convitti, campeggini, case per vacanze, ostelli	domande soddisfatte domande presentate		/		/		/	costo totale numero utenti				provento totale numero utenti			
5. Colonie e soggiorni stagionali, stabilimenti termali	domande soddisfatte domande presentate		/		/		/	costo totale numero utenti				provento totale numero utenti			
6. Corsi extrascolastici di insegnamento di arti, sport ed altre discipline, fatta eccezione per quelli espressamente previsti dalla legge	domande soddisfatte domande presentate		/		/		/	costo totale numero iscritti				provento totale numero iscritti			
7. Giardini zoologici e botanici	numero visitatori popolazione		/		/		/	costo totale tot. mq superficie				provento totale n.ro visitatori			
8. Impianti sportivi	numero impianti popolazione	0,0000	0	0,0004	3	0,0004	3	costo totale numero utenti				provento totale numero utenti			
9. Maitai pubblici	q.li carni macellate popolazione		/		/		/	costo totale q.li carni macellate				provento totale q.li carni macellate			
10. Mense	domande soddisfatte domande presentate		/		720	1,00	692	costo totale n.ro pasti offerti				provento totale n.ro pasti offerti			
11. Mense scolastiche	domande soddisfatte domande presentate	0,00	0	0,00	0	0,00	0	costo totale n.ro pasti offerti	0,67	0,59	0,656	provento totale n.ro pasti offerti	0,47	0,75	0,658
12. Mercati e fiere attrezzate								costo totale mq superficie occupata	4,55	4,76	4,72	provento totale mq superficie occupata	3,88	3,82	3,81
13. Pesa pubblica								costo totale n.ro servizi resi				provento totale n.ro servizi resi			
14. Servizi turistici diversi, stabilimenti balneari, appalti turistici e simili								costo totale popolazione				provento totale popolazione			
15. Spurgo pozzi neri	domande soddisfatte domande presentate		/		/		/	costo totale n.ro interventi				provento totale n.ro interventi			
16. Teatri	n.ro spettatori n.ro posti disponibili x n.ro rappresentazioni		/		/		/	costo totale n.ro spettatori				provento totale n.ro spettatori			
17. Musei pinacoteche, gallerie e mostre (castello + atelier)	n.ro visitatori n.ro istituzioni	0	0	0	0	0	0	costo totale n.ro visitatori				provento totale n.ro visitatori			
18. Spettacoli								costo totale q.li carni macellate				provento totale n.ro spettacoli			
19. Trasporto di carni macellate								costo totale q.li carni macellate				provento totale q.li carni macellate			
20. Trasporti funebri, pompe funebri illuminazioni votive	domande soddisfatte domande presentate		/		/	1,00	77	costo totale m.ro servizi prestati	5,21	4,98	3,75	provento totale m.ro servizi resi	9,28	9,13	9,50
21. Uso di locali adibiti stabilmente ed esclusivamente a riunioni non istituzionali: auditorium, palazzi dei congressi e simili	domande soddisfatte domande presentate		/		/		/	costo totale m.ro giorni di utilizzo				provento totale m.ro giorni di utilizzo			
22. Altri servizi	domande soddisfatte domande presentate		/		/		/	costo totale numero utenti				provento totale numero utenti			

SERVIZI DIVERSI

SERVIZIO	PARAMETRO DI EFFICACIA	Anno 2009	Anno 2010	Anno 2011	PARAMETRO DI EFFICIENZA	Anno 2009	Anno 2010	Anno 2011	PROVENTI	Anno 2009	Anno 2010	Anno 2011
1. Distribuzione gas	<u>mc gas erogato</u> <u>popolazione servita</u>	0	0	0	<u>Costo totale</u> <u>mc gas erogato</u>	0	0	0	<u>provento totale</u> <u>mc gas erogato</u>	0	0	0
	<u>unità imm.ri servite</u> <u>totale unità imm.ri</u>	0	0	0								
2. Centrale del latte					<u>Costo totale</u> <u>litri latte prodotto</u>	0	0	0	<u>provento totale</u> <u>litri latte prodotto</u>	0	0	0
3. Distribuzione energia elettrica	<u>unità imm.ri servite</u> <u>totale unità imm.ri</u>	0	0	0	<u>Costo totale</u> <u>KWh erogati</u>	0	0	0	<u>provento totale</u> <u>KWh erogati</u>	0	0	0
4. Teleriscaldamento	<u>unità imm.ri servite</u> <u>totale unità imm.ri</u>	0	0	0	<u>Costo totale</u> <u>k calorie prodotte</u>	0	0	0	<u>provento totale</u> <u>k calorie prodotte</u>	0	0	0
5. Trasporti pubblici	<u>viaggiatori per km</u> <u>posti disponibili x</u> <u>km percorsi</u>	0	0	0	<u>Costo totale</u> <u>km percorsi</u>	0	0	0	<u>provento totale</u> <u>km percorsi</u>	0	0	0
6. Altri servizi					<u>Costo totale</u> <u>unità di misura</u> <u>del servizio</u>	0	0	0	<u>provento totale</u> <u>unità di misura</u> <u>del servizio</u>	0	0	0

I dati pro capite

Popolazione al 31/12/2011	8.338	
	Importo complessivo 2011	Importo pro capite 2011
ICI (Imposta comunale sugli immobili)	1.642.706,67	€ 197
Pressione tributaria (Entrate titolo I)	3.625.739,03	€ 435
Entrate da trasferimenti (Entrate titolo II)	240.766,32	€ 29
Pressione finanziaria (Entrate titoli I e II)	3.866.505,35	€ 464
Contributi PAT in conto annualità e a sostegno ammortamento mutui	0,00	€ 0
Proventi da servizi (Entrate Titolo III - Categoria 1^)	1.506.928,81	€ 181
Proventi da beni (Entrate Titolo III - Categoria 2^)	539.170,12	€ 65
Spese correnti (Titolo I e Titolo III)	5.751.249,09	€ 690
Entrate correnti (Titoli I - II - III)	6.201.701,44	€ 744
Spesa per il personale	1.434.635,79	€ 172
Rapporto dipendenti popolazione	36	0
Indebitamento locale pro capite (residui debiti mutui)	6.721.591,04	€ 806
Spesa per il servizio del debito (Interessi e quota capitale mutui)	745.772,62	€ 89