

# COMUNE DI CALUSCO D'ADDA

## PROVINCIA DI BERGAMO



### VARIANTE ALLA S.P. 166 TRACCIATO A SUD DELL'ABITATO DI CALUSCO D'ADDA - LOTTO N. 2

<p>PROGETTISTI</p>	<p>PROGETTO DEFINITIVO - ESECUTIVO</p>		
<p>Dott. Arch. Giosuè Savoldelli</p>  <p>via G. Rosa, 13/F - 24125 Bergamo (BG) - mail: gio.savoldelli@gmail.com</p>	<p>PROGETTO GENERALE</p> <p>OGGETTO</p> <p>Fascicolo dell'opera</p>		
<p>Dott. Ing. Fatima Midali</p>  <p>via Ing. S. Calvi, 59 - 24014 Piazza Brembana (BG) - fatima.midali@gmail.com</p>	<p>TAVOLA / ALLEGATO</p> <p><b>PG07</b></p>		
<p>RESPONSABILE DEL PROCEDIMENTO</p>	<p>ORIENTAMENTO</p>	<p>N. DOCUMENTO</p>	
<p>Dott. Ing. Giuseppe Barbera</p>  <p>Piazza S. Fedele, 1 - 24033 CALUSCO D'ADDA (BG) Tel. 035.4389011 - email: protocollo@pec.comune.caluscodadda.bg.it</p>	<p>DATA</p> <p>15/01/2021</p>	<p>SCALA</p>	
	<p>AGGIORNAMENTO</p>		
	<p>DESCRIZIONE</p>	<p>DATA</p>	<p>REVISIONE</p>
	<p>Aggiornamento per verifica</p>	<p>26/04/2021</p>	<p>REV01</p>



# FASCICOLO CON LE CARATTERISTICHE DELL'OPERA

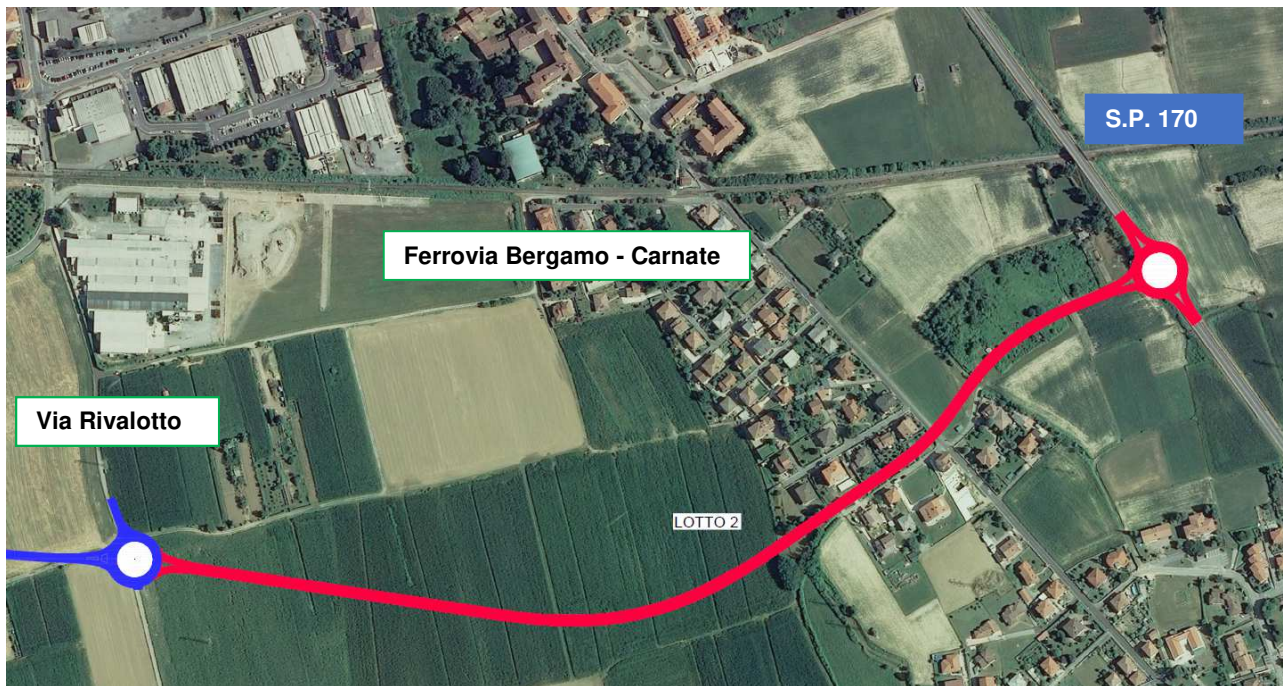
art. 91, c.1. l.b) e allegato XVI del D.Lgs n. 81/2008 e s.m.i.

## Scheda I

### Descrizione sintetica dell'opera ed individuazione dei soggetti interessati

#### Descrizione sintetica dell'opera

L'opera in progetto riguarda la realizzazione del secondo lotto di lavori relativi alla Variante alla S.P. n. 166 "Ponte San Pietro – Paderno" tracciato a sud dell'abitato di Calusco d'Adda che collega la S.P. n. 166 con la S.P. n. 170 "Calusco d'Adda - Capriate S. Gervasio".



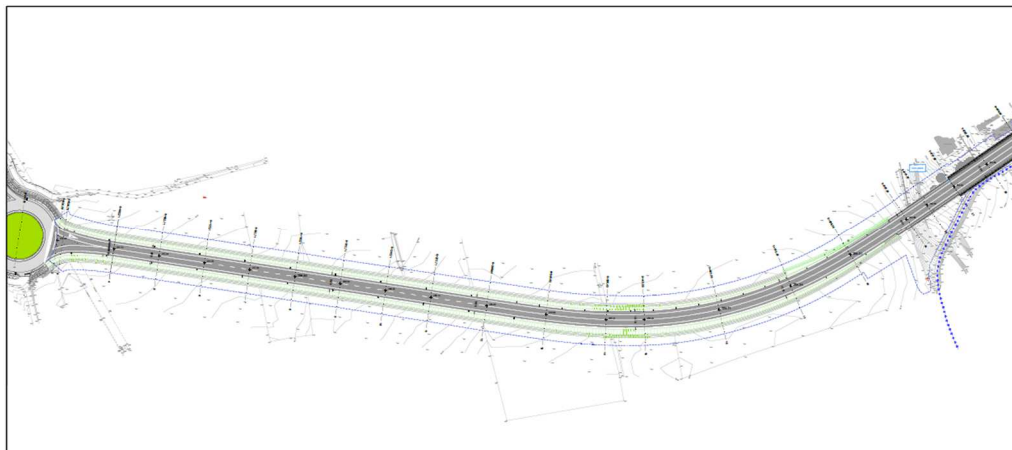
Inquadramento generale



Planimetria di progetto 1:1000

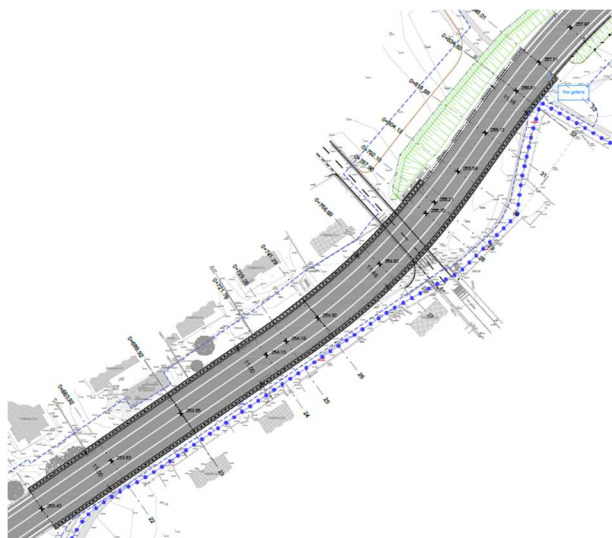
Il tracciato del secondo lotto dei lavori per uno sviluppo di circa 1.035 m collega la rotatoria di via Rivalotto con la nuova rotatoria sulla SP 170.

Il primo tratto del Lotto 2 è caratterizzato dai bracci in uscita ed entrata dalla rotatoria sul via Rivalotto e dal tratto di nuova strada di 640 m fino alla galleria artificiale, con andamento ovest-est, allineato al margine della zona sud produttiva/artigianale del comune di Calusco.



Il tracciato è caratterizzato dal tratto iniziale in rilevato con altezza di circa m 1,50 sul piano campagna ed un secondo tratto in trincea fino all'imbocco della galleria artificiale con una pendenza in discesa pari a 0,75%.

Il secondo tratto è costituito da una galleria artificiale avente lunghezza di m 209, che sottopassa l'area residenziale di via Dante Alighieri, con andamento parallelo al confine con il comune di Solza, in leggera salita con pendenza pari allo 0,87%.



Il terzo tratto è caratterizzato da una nuova strada di m 165, in trincea in uscita dalla galleria artificiale ed in rilevato approssimandosi alla rotatoria sulla SP 170.



La rotatoria sulla SP 170 composta da n.3 bracci, realizza l'intersezione tra la nuova Variante e la strada provinciale "Rivierasca".

**Durata effettiva dei lavori**

Inizio lavori	ANNO 2023	Fine lavori	ANNO 2024
---------------	-----------	-------------	-----------

**Indirizzo del cantiere**

Indirizzo	Secondo lotto di lavori relativi alla Variante alla S.P. n. 166 "Ponte San Pietro – Paderno" tracciato a sud dell'abitato di Calusco d'Adda che collega la S.P. n. 166 con la S.P. n. 170 "Calusco d'Adda - Capriate S. Gervasio".		
CAP	24033	Città	BERGAMO
		Provincia	BG

**Soggetti interessati**

<b>Committente</b>	Ragione sociale:	COMUNE DI CALUSCO D'ADDA
	Indirizzo:	Piazza S. Fedele, 1
	Città:	Calusco d'Adda (BG)
	Telefono:	+39 035 438 90 11
	Fax:	+39 035 438 90 76
	Codice fiscale:	00229710165
	P. IVA:	00229710165
	Nome e Cognome:	Dott. ing. Giuseppe Barbera
	Qualifica:	Responsabile del Procedimento e Responsabile del settore tecnico
	Indirizzo:	Piazza S. Fedele, 1
	Città:	Calusco d'Adda (BG)
	Telefono:	+39 035 438 90 39
<b>Progettista</b>	Arch. Giosuè Savoldelli	
Indirizzo:	via Gabriele Rosa 13/F	Tel. 3407825788
<b>Direttore dei Lavori</b>		
Indirizzo:		
<b>Responsabile dei Lavori</b>	Dott. Ing. Giuseppe Barbera	
Indirizzo:	Piazza S. Fedele, 1	Tel. +39 035 438 90 39
<b>Coordinatore Sicurezza in fase di progettazione</b>	Arch. Giosuè Savoldelli	
Indirizzo:	via Gabriele Rosa 13/F	Tel. 3407825788
<b>Coordinatore Sicurezza in fase di esecuzione</b>		
Indirizzo:	Tel.	
<b>Capocantiere</b>		
Indirizzo:	Tel.	
<b>Preposto</b>		
Indirizzo:	Tel.	
<b>Rappresentante Lavoratori per la sicurezza</b>		
Indirizzo:	Tel.	
<b>Responsabile servizio PP</b>		
Indirizzo:	Tel.	
<b>Medico Competente</b>		
Indirizzo:	Tel.	
<b>Addetto al pronto soccorso</b>		
Indirizzo:	Tel.	
<b>Addetto al servizio antincendio</b>		
Indirizzo:	Tel.	
<b>Addetto alla gestione delle emergenze</b>		
Indirizzo:	Tel.	

## 01 Variante alla SP 166 - Lotto 2 Calusco d'Adda

### 01.01 Rotatorie

La rotatoria è una particolare intersezione a raso o a livello per la disciplina del traffico, organizzata in modo da consentire lo smistamento delle correnti di traffico dall'una all'altra di esse ed è caratterizzata dalla presenza di un'area centrale a forma circolare non accessibile, circondata da un anello, percorribile in una sola direzione ed in senso antiorario dal traffico che proviene da più entrate.

A seconda delle dimensioni del diametro della circonferenza esterna, le rotatorie possono suddividersi in:

- Mini rotatorie (con diametro esterno compreso tra 14 e 26 metri);
- Rotatorie urbane compatte (con diametro esterno compreso tra 26 e 40 metri);
- Rotatorie medie (con diametro esterno compreso tra 40 e 60 metri);
- Rotatorie grandi (con diametro esterno maggiore di 60 metri).

Le mini rotatorie possono suddividersi ulteriormente in:

- Mini rotonda con isola centrale sormontabile;
- Mini rotonda con isola centrale semisormontabile.

In riferimento alla classificazione funzionale delle strade, definita dal Codice della Strada e recepita dalle "Norme funzionali e geometriche per la costruzione delle strade", la rotatoria, come particolare tipologia d'intersezione a raso, è ammessa come soluzione dell'incrocio solo fra alcune categorie di strade:

- Strade di categoria C – extraurbane secondarie;
- Strade di categoria E – urbane di quartiere;
- Strade di categoria F locali – ambito urbano ed extraurbano.

#### 01.01.01 Anello di circolazione

E' la parte di carreggiata che circonda l'isola centrale, ad una o più corsie, percorsa dai veicoli in senso antiorario.

**Scheda II-1**

Tipologia dei lavori	Codice scheda
	01.01.01.01

Tipo di intervento	Rischi individuati
Ripristino carreggiata: Riparazioni di eventuali buche e/o fessurazioni mediante ripristino degli strati di fondo, pulizia e rifacimento degli strati superficiali con l'impiego di bitumi stradali a caldo. [quando occorre]	

#### Informazioni per imprese esecutrici e lavoratori autonomi sulle caratteristiche tecniche dell'opera progettata e del luogo di lavoro

Punti critici	Misure preventive e protettive in dotazione dell'opera	Misure preventive e protettive ausiliarie
Accessi ai luoghi di lavoro		
Sicurezza dei luoghi di lavoro		
Impianti di alimentazione e di scarico		
Approvvigionamento e movimentazione materiali		
Approvvigionamento e movimentazione attrezzature		
Igiene sul lavoro		

Interferenze e protezione terzi		
---------------------------------	--	--

<b>Tavole Allegate</b>	
------------------------	--

## 01.01.02 Braccio

Il braccio rappresenta quella porzione di asse stradale che converge verso l'anello.

### Scheda II-1

<b>Tipologia dei lavori</b>	<b>Codice scheda</b>	01.01.02.01

<b>Tipo di intervento</b>	<b>Rischi individuati</b>
Ripristino carreggiata: Riparazioni di eventuali buche e/o fessurazioni mediante ripristino degli strati di fondo, pulizia e rifacimento degli strati superficiali con l'impiego di bitumi stradali a caldo. [quando occorre]	

### Informazioni per imprese esecutrici e lavoratori autonomi sulle caratteristiche tecniche dell'opera progettata e del luogo di lavoro

<b>Punti critici</b>	<b>Misure preventive e protettive in dotazione dell'opera</b>	<b>Misure preventive e protettive ausiliarie</b>
Accessi ai luoghi di lavoro		
Sicurezza dei luoghi di lavoro		
Impianti di alimentazione e di scarico		
Approvvigionamento e movimentazione materiali		
Approvvigionamento e movimentazione attrezzature		
Igiene sul lavoro		
Interferenze e protezione terzi		

<b>Tavole Allegate</b>	
------------------------	--

## 01.01.03 Fascia valicabile

La fascia valicabile in genere è presente nelle rotoarie con piccolo diametro. Essa rappresenta la corona circolare che circonda l'isola centrale. La funzione della fascia è di rendere più agevole le manovre eseguite dai mezzi pesanti lungo l'anello. Essa può essere realizzata o in maniera semplice attraverso la stesura di segnaletica orizzontale, o diversamente attraverso la pavimentazione con materiale idoneo e diverso da quello relativo alla pavimentazione che definisce l'anello.

### Scheda II-1

<b>Tipologia dei lavori</b>	<b>Codice scheda</b>	01.01.03.01

<b>Tipo di intervento</b>	<b>Rischi individuati</b>
<nuovo> ...Ripristino: Ripristino delle geometrie di progetto e rimozione di eventuali sporgenze e/o oggetti estranei. [quando occorre]	

### Informazioni per imprese esecutrici e lavoratori autonomi sulle caratteristiche tecniche dell'opera progettata e del

<b>luogo di lavoro</b>

<b>Punti critici</b>	<b>Misure preventive e protettive in dotazione dell'opera</b>	<b>Misure preventive e protettive ausiliarie</b>
Accessi ai luoghi di lavoro		
Sicurezza dei luoghi di lavoro		
Impianti di alimentazione e di scarico		
Approvvigionamento e movimentazione materiali		
Approvvigionamento e movimentazione attrezzature		
Igiene sul lavoro		
Interferenze e protezione terzi		

<b>Tavole Allegate</b>	
------------------------	--

## 01.01.04 Isole a raso

Le isole a raso sono isole di separazione, realizzate mediante strisce di colore bianco. All'interno delle isole a raso vengono generalmente inserite strisce zebbrate di colore bianco, con inclinazione a 45° rispetto al senso di marcia. In genere gli intervalli fra le strisce hanno larghezza doppia rispetto alle strisce.

### Scheda II-1

<b>Tipologia dei lavori</b>	<b>Codice scheda</b>	01.01.04.01

<b>Tipo di intervento</b>	<b>Rischi individuati</b>
Rifacimento dei simboli: Rifacimento dei simboli e delle iscrizioni mediante ridefinizione delle sagome e dei caratteri alfanumerici con applicazione di materiali idonei (vernici, vernici speciali, materiali termoplastici, materiali plastici indurenti a freddo, linee e simboli preformati, ecc.). [quando occorre]	

### Informazioni per imprese esecutrici e lavoratori autonomi sulle caratteristiche tecniche dell'opera progettata e del luogo di lavoro

<b>Punti critici</b>	<b>Misure preventive e protettive in dotazione dell'opera</b>	<b>Misure preventive e protettive ausiliarie</b>
Accessi ai luoghi di lavoro		
Sicurezza dei luoghi di lavoro		
Impianti di alimentazione e di scarico		
Approvvigionamento e movimentazione materiali		
Approvvigionamento e movimentazione attrezzature		
Igiene sul lavoro		
Interferenze e protezione terzi		

<b>Tavole Allegate</b>	
------------------------	--

## 01.01.05 Isola centrale

Rappresenta la parte più interna del sistema a rotatoria, del tipo non valicabile e con geometria a forma circolare. La dimensione dell'isola centrale viene dimensionata dalla necessità di ottenere una sufficiente deviazione per i veicoli che attraversano la rotatoria diametralmente. Attraverso la limitazione della velocità, non vi è un limite dimensionale. In alcuni casi, la forma delle isole più grandi non sempre può essere con geometria circolare, dovendosi adattare a particolari circostanze. Comunque tutte le isole aventi il raggio minore di 5 metri dovrebbero avere la forma circolare.

### Scheda II-1

<b>Tipologia dei lavori</b>	<b>Codice scheda</b>	01.01.05.01
-----------------------------	----------------------	-------------

<b>Tipo di intervento</b>	<b>Rischi individuati</b>
<nuovo> ...Ripristino: Ripristino ed eliminazione di eventuali anomalie presenti. [con cadenza ogni mese]	

<b>Informazioni per imprese esecutrici e lavoratori autonomi sulle caratteristiche tecniche dell'opera progettata e del luogo di lavoro</b>
---

<b>Punti critici</b>	<b>Misure preventive e protettive in dotazione dell'opera</b>	<b>Misure preventive e protettive ausiliarie</b>
Accessi ai luoghi di lavoro		
Sicurezza dei luoghi di lavoro		
Impianti di alimentazione e di scarico		
Approvvigionamento e movimentazione materiali		
Approvvigionamento e movimentazione attrezzature		
Igiene sul lavoro		
Interferenze e protezione terzi		

<b>Tavole Allegate</b>
------------------------

## 01.01.06 Isole delimitate da elementi verticali

Le isole delimitate da elementi verticali, sono isole di separazione, realizzate mediante paletti, birilli, ed altri elementi disposti lungo il perimetro dell'isola. La distanza tra un elemento e l'altro deve essere tale da definire perfettamente i margini dell'isola.

### Scheda II-1

<b>Tipologia dei lavori</b>	<b>Codice scheda</b>	01.01.06.01
-----------------------------	----------------------	-------------

<b>Tipo di intervento</b>	<b>Rischi individuati</b>
<nuovo> ...Ripristino: Ripristino ed eliminazione di eventuali anomalie presenti. [quando occorre]	

<b>Informazioni per imprese esecutrici e lavoratori autonomi sulle caratteristiche tecniche dell'opera progettata e del luogo di lavoro</b>
---

<b>Punti critici</b>	<b>Misure preventive e protettive in dotazione dell'opera</b>	<b>Misure preventive e protettive ausiliarie</b>
Accessi ai luoghi di lavoro		

Sicurezza dei luoghi di lavoro		
Impianti di alimentazione e di scarico		
Approvvigionamento e movimentazione materiali		
Approvvigionamento e movimentazione attrezzature		
Igiene sul lavoro		
Interferenze e protezione terzi		

<b>Tavole Allegate</b>	
------------------------	--

## 01.01.07 Isola di separazione

Si tratta di una piattaforma realizzata su un ramo d'intersezione tra la corsia in entrata e quella di uscita. In alcuni casi può essere utilizzata come riparo per i pedoni, obbligando i veicoli ad una deflessione dalla loro traiettoria. In ambito urbano, nel caso di strade con minore traffico e in condizioni di minor spazio, le isole di separazione possono essere realizzate mediante segnaletica orizzontale.

### Scheda II-1

<b>Tipologia dei lavori</b>	<b>Codice scheda</b>	01.01.07.01
-----------------------------	----------------------	-------------

<b>Tipo di intervento</b>	<b>Rischi individuati</b>
<nuovo> ...Ripristino: Ripristino ed eliminazione di eventuali anomalie presenti. [quando occorre]	

### Informazioni per imprese esecutrici e lavoratori autonomi sulle caratteristiche tecniche dell'opera progettata e del luogo di lavoro

<b>Punti critici</b>	<b>Misure preventive e protettive in dotazione dell'opera</b>	<b>Misure preventive e protettive ausiliarie</b>
Accessi ai luoghi di lavoro		
Sicurezza dei luoghi di lavoro		
Impianti di alimentazione e di scarico		
Approvvigionamento e movimentazione materiali		
Approvvigionamento e movimentazione attrezzature		
Igiene sul lavoro		
Interferenze e protezione terzi		

<b>Tavole Allegate</b>	
------------------------	--

## 01.01.08 Isole permanenti

Le isole permanenti, sono isole di separazione realizzate mediante cordoli in calcestruzzo, pietra o altro materiale simile, con sistemazione della parte interna con prato o con pavimentazione diversa da quella veicolare. La realizzazione dei cigli può essere del tipo a barriera o del tipo sormontabile. La parte delle testate, se rialzate, devono essere arrotondate e segnalate da cuspidi zebrate di preavviso.

### Scheda II-1

<b>Tipologia dei lavori</b>	<b>Codice scheda</b>	01.01.08.01
-----------------------------	----------------------	-------------

<b>Tipo di intervento</b>	<b>Rischi individuati</b>
<nuovo> ...Ripristino: Ripristino ed eliminazione di eventuali anomalie presenti. [a guasto]	

<b>Informazioni per imprese esecutrici e lavoratori autonomi sulle caratteristiche tecniche dell'opera progettata e del luogo di lavoro</b>
---

<b>Punti critici</b>	<b>Misure preventive e protettive in dotazione dell'opera</b>	<b>Misure preventive e protettive ausiliarie</b>
Accessi ai luoghi di lavoro		
Sicurezza dei luoghi di lavoro		
Impianti di alimentazione e di scarico		
Approvvigionamento e movimentazione materiali		
Approvvigionamento e movimentazione attrezzature		
Igiene sul lavoro		
Interferenze e protezione terzi		

<b>Tavole Allegate</b>
------------------------

## 01.01.09 Rami di entrata

Rappresentano la parte terminale della carreggiata di ogni singolo braccio che vengono utilizzate per entrare nella rotatoria. L'entrata è in genere separata dall'anello mediante la segnaletica orizzontale di precedenza.

### Scheda II-1

<b>Tipologia dei lavori</b>	<b>Codice scheda</b>	01.01.09.01
-----------------------------	----------------------	-------------

<b>Tipo di intervento</b>	<b>Rischi individuati</b>
Ripristino carreggiata: Riparazioni di eventuali buche e/o fessurazioni mediante ripristino degli strati di fondo, pulizia e rifacimento degli strati superficiali con l'impiego di bitumi stradali a caldo. [quando occorre]	

<b>Informazioni per imprese esecutrici e lavoratori autonomi sulle caratteristiche tecniche dell'opera progettata e del luogo di lavoro</b>
---

<b>Punti critici</b>	<b>Misure preventive e protettive in dotazione dell'opera</b>	<b>Misure preventive e protettive ausiliarie</b>
Accessi ai luoghi di lavoro		
Sicurezza dei luoghi di lavoro		
Impianti di alimentazione e di scarico		
Approvvigionamento e movimentazione materiali		
Approvvigionamento e movimentazione attrezzature		
Igiene sul lavoro		

Interferenze e protezione terzi		
---------------------------------	--	--

<b>Tavole Allegate</b>	
------------------------	--

## 01.01.10 Rami di uscita

Rappresentano la parte di carreggiata di ogni singolo braccio che vengono utilizzati per uscire dalla rotatoria. I rami di uscita non risultano mai separati dall'anello mediante la segnaletica orizzontale.

### Scheda II-1

<b>Tipologia dei lavori</b>	<b>Codice scheda</b>	01.01.10.01

<b>Tipo di intervento</b>	<b>Rischi individuati</b>
Ripristino carreggiata: Riparazioni di eventuali buche e/o fessurazioni mediante ripristino degli strati di fondo, pulizia e rifacimento degli strati superficiali con l'impiego di bitumi stradali a caldo. [quando occorre]	

### Informazioni per imprese esecutrici e lavoratori autonomi sulle caratteristiche tecniche dell'opera progettata e del luogo di lavoro

<b>Punti critici</b>	<b>Misure preventive e protettive in dotazione dell'opera</b>	<b>Misure preventive e protettive ausiliarie</b>
Accessi ai luoghi di lavoro		
Sicurezza dei luoghi di lavoro		
Impianti di alimentazione e di scarico		
Approvvigionamento e movimentazione materiali		
Approvvigionamento e movimentazione attrezzature		
Igiene sul lavoro		
Interferenze e protezione terzi		

<b>Tavole Allegate</b>	
------------------------	--

## 01.02 Strade

Le strade rappresentano parte delle infrastrutture della viabilità che permettono il movimento o la sosta veicolare e il movimento pedonale. La classificazione e la distinzione delle strade viene fatta in base alla loro natura ed alle loro caratteristiche:

- autostrade;
- strade extraurbane principali;
- strade extraurbane secondarie;
- strade urbane di scorrimento;
- strade urbane di quartiere;
- strade locali.

Da un punto di vista delle caratteristiche degli elementi della sezione stradale si possono individuare: la carreggiata, la banchina, il margine centrale, i cigli, le cunette, le scarpate e le piazzole di sosta. Le strade e tutti gli elementi che ne fanno parte vanno mantenuti periodicamente non solo per assicurare la normale circolazione di veicoli e pedoni ma soprattutto nel rispetto delle norme sulla sicurezza e la prevenzione di infortuni a mezzi e persone.

### 01.02.01 Banchina

È una parte della strada, libera da qualsiasi ostacolo (segnaletica verticale, delineatori di margine, dispositivi di ritenuta), compresa

tra il margine della carreggiata e il più vicino tra i seguenti elementi longitudinali: marciapiede, spartitraffico, arginello, ciglio interno della cunetta e ciglio superiore della scarpata nei rilevati.

#### Scheda II-1

Tipologia dei lavori	Codice scheda
Ripristino	01.02.01.01

Tipo di intervento	Rischi individuati
Ripristino carreggiata: Riparazioni di eventuali buche e/o fessurazioni mediante ripristino degli strati di fondo, pulizia e rifacimento degli strati superficiali con l'impiego di bitumi stradali a caldo. Rifacimento di giunti degradati. [quando occorre]	Investimento, ribaltamento; Punture, tagli, abrasioni; Urti, colpi, impatti, compressioni; Inalazione fumi, gas, vapori; Rumore.

Informazioni per imprese esecutrici e lavoratori autonomi sulle caratteristiche tecniche dell'opera progettata e del luogo di lavoro

Punti critici	Misure preventive e protettive in dotazione dell'opera	Misure preventive e protettive ausiliarie
Accessi ai luoghi di lavoro		
Sicurezza dei luoghi di lavoro		Occhiali, visiere o schermi; Scarpe di sicurezza; Guanti; Giubbotti ad alta visibilità; Maschera antipolvere, apparecchi filtranti o isolanti; Cuffie o inserti antirumore.
Impianti di alimentazione e di scarico		
Approvvigionamento e movimentazione materiali		
Approvvigionamento e movimentazione attrezzature		
Igiene sul lavoro		
Interferenze e protezione terzi		Segnaletica di sicurezza.

Tavole Allegate

### 01.02.02 Canalette

Opere di raccolta per lo smaltimento delle acque meteoriche. Possono essere in conglomerato cementizio e/o in materiale lapideo, talvolta complete di griglie di protezione. Trovano utilizzo ai bordi delle strade, lungo i sentieri, in prossimità dei piazzali di parcheggio, a servizio dei garage, in prossimità aree industriali con normale traffico, ecc..

#### Scheda II-1

Tipologia dei lavori	Codice scheda
Ripristino	01.02.02.01

Tipo di intervento	Rischi individuati
Ripristino canalizzazioni: Ripristino delle canalizzazioni, con integrazione di parti mancanti relative alle canalette e ad altri elementi. Pulizia e rimozione di depositi, detriti e fogliame. Sistemazione degli elementi accessori di evacuazione e scarico delle acque meteoriche. [con cadenza ogni 6 mesi]	Investimento, ribaltamento; Punture, tagli, abrasioni; Rumore; Urti, colpi, impatti, compressioni; Inalazione polveri, fibre.

Informazioni per imprese esecutrici e lavoratori autonomi sulle caratteristiche tecniche dell'opera progettata e del luogo di lavoro

--

Punti critici	Misure preventive e protettive in dotazione dell'opera	Misure preventive e protettive ausiliarie
Accessi ai luoghi di lavoro		
Sicurezza dei luoghi di lavoro		Occhiali, visiere o schermi; Scarpe di sicurezza; Guanti; Giubbotti ad alta visibilità; Maschera antipolvere, apparecchi filtranti o isolanti; Cuffie o inserti antirumore.
Impianti di alimentazione e di scarico		
Approvvigionamento e movimentazione materiali		
Approvvigionamento e movimentazione attrezzature		
Igiene sul lavoro		Gabinetti; Locali per lavarsi.
Interferenze e protezione terzi		Segnaletica di sicurezza.

<b>Tavole Allegate</b>
------------------------

### 01.02.03 Carreggiata

È la parte della strada destinata allo scorrimento dei veicoli. Essa può essere composta da una o più corsie di marcia. La superficie stradale è pavimentata ed è limitata da strisce di margine (segnaletica orizzontale).

#### Scheda II-1

Tipologia dei lavori	Codice scheda
Ripristino	01.02.03.01

Tipo di intervento	Rischi individuati
Ripristino carreggiata: Riparazioni di eventuali buche e/o fessurazioni mediante ripristino degli strati di fondo, pulizia e rifacimento degli strati superficiali con l'impiego di bitumi stradali a caldo. Rifacimento di giunti degradati. [quando occorre]	Investimento, ribaltamento; Punture, tagli, abrasioni; Urti, colpi, impatti, compressioni; Inalazione fumi, gas, vapori; Rumore.

#### Informazioni per imprese esecutrici e lavoratori autonomi sulle caratteristiche tecniche dell'opera progettata e del luogo di lavoro

Punti critici	Misure preventive e protettive in dotazione dell'opera	Misure preventive e protettive ausiliarie
Accessi ai luoghi di lavoro		
Sicurezza dei luoghi di lavoro		Occhiali, visiere o schermi; Scarpe di sicurezza; Guanti; Giubbotti ad alta visibilità; Maschera antipolvere, apparecchi filtranti o isolanti; Cuffie o inserti antirumore.
Impianti di alimentazione e di scarico		
Approvvigionamento e movimentazione materiali		
Approvvigionamento e movimentazione attrezzature		
Igiene sul lavoro		
Interferenze e protezione terzi		Segnaletica di sicurezza.

<b>Tavole Allegate</b>
------------------------

## 01.02.04 Cigli o arginelli

I cigli rappresentano delle fasce di raccordo destinati ad accogliere eventuali dispositivi di ritenuta o elementi di arredo.

### Scheda II-1

Tipologia dei lavori	Codice scheda
Manutenzione	01.02.04.01

Tipo di intervento	Rischi individuati
Sistemazione dei cigli : Sistemazione e raccordo delle banchine con le cunette per mezzo di un ciglio o arginello di larghezza variabile a secondo del tipo di strada. Pulizia e rimozione di detriti e depositi di foglie ed altro. [con cadenza ogni 6 mesi]	Investimento, ribaltamento; Movimentazione manuale dei carichi; Punture, tagli, abrasioni; Rumore; Urti, colpi, impatti, compressioni; Inalazione polveri, fibre.

### Informazioni per imprese esecutrici e lavoratori autonomi sulle caratteristiche tecniche dell'opera progettata e del luogo di lavoro

Punti critici	Misure preventive e protettive in dotazione dell'opera	Misure preventive e protettive ausiliarie
Accessi ai luoghi di lavoro		
Sicurezza dei luoghi di lavoro		Occhiali, visiere o schermi; Scarpe di sicurezza; Guanti; Giubbotti ad alta visibilità; Maschera antipolvere, apparecchi filtranti o isolanti; Cuffie o inserti antirumore.
Impianti di alimentazione e di scarico		
Approvvigionamento e movimentazione materiali		
Approvvigionamento e movimentazione attrezzature		
Igiene sul lavoro		
Interferenze e protezione terzi		Segnaletica di sicurezza.

### Tavole Allegate

## 01.02.05 Confine stradale

Limite della proprietà stradale quale risulta dagli atti di acquisizione o dalle fasce di esproprio del progetto approvato. In alternativa il confine è costituito dal ciglio esterno del fosso di guardia o della cunetta, se presenti, oppure dal piede della scarpata se la strada è in rilevato o dal ciglio superiore della scarpata se la strada è in trincea.

### Scheda II-1

Tipologia dei lavori	Codice scheda
Ripristino	01.02.05.01

Tipo di intervento	Rischi individuati
Ripristino elementi: Ripristino degli elementi di recinzione lungo il confine stradale. [quando occorre]	Punture, tagli, abrasioni; Urti, colpi, impatti, compressioni; Investimento, ribaltamento; Rumore; Inalazione fumi, gas, vapori; Inalazione polveri, fibre.

### Informazioni per imprese esecutrici e lavoratori autonomi sulle caratteristiche tecniche dell'opera progettata e del luogo di lavoro

Punti critici	Misure preventive e protettive in dotazione dell'opera	Misure preventive e protettive ausiliarie
Accessi ai luoghi di lavoro		
Sicurezza dei luoghi di lavoro		Scarpe di sicurezza; Guanti; Giubbotti ad alta visibilità; Maschera antipolvere, apparecchi filtranti o isolanti; Cuffie o inserti antirumore.
Impianti di alimentazione e di scarico		
Approvvigionamento e movimentazione materiali		
Approvvigionamento e movimentazione attrezzature		
Igiene sul lavoro		
Interferenze e protezione terzi		Segnaletica di sicurezza.

<b>Tavole Allegate</b>	
------------------------	--

## 01.02.06 Cunetta

La cunetta è un manufatto destinato allo smaltimento delle acque meteoriche o di drenaggio, realizzato longitudinalmente od anche trasversalmente all'andamento della strada.

### Scheda II-1

<b>Tipologia dei lavori</b>	<b>Codice scheda</b>	01.02.06.01

Tipo di intervento	Rischi individuati
Ripristino: Ripristino delle cunette mediante pulizia ed asportazione di detriti, depositi e fogliame. Integrazione di parti degradate e/o mancanti. Trattamenti di protezione (anticorrosivi, ecc.) a secondo dei materiali d'impiego. [quando occorre]	

<b>Informazioni per imprese esecutrici e lavoratori autonomi sulle caratteristiche tecniche dell'opera progettata e del luogo di lavoro</b>

Punti critici	Misure preventive e protettive in dotazione dell'opera	Misure preventive e protettive ausiliarie
Accessi ai luoghi di lavoro		
Sicurezza dei luoghi di lavoro		
Impianti di alimentazione e di scarico		
Approvvigionamento e movimentazione materiali		
Approvvigionamento e movimentazione attrezzature		
Igiene sul lavoro		
Interferenze e protezione terzi		

<b>Tavole Allegate</b>	
------------------------	--

## 01.02.07 Dispositivi di ritenuta

È l'elemento la cui funzione è quella di evitare la fuoriuscita dei veicoli dalla piattaforma e/o a ridurne i danni conseguenti. È situato

all'interno dello spartitraffico o del margine esterno alla piattaforma.

**Scheda II-1**

<b>Tipologia dei lavori</b>	<b>Codice scheda</b>	01.02.07.01
Ripristino		

<b>Tipo di intervento</b>	<b>Rischi individuati</b>
Ripristino: Ripristino delle parti costituenti e adeguamento dell'altezza di invalicabilità. [quando occorre]	Investimento, ribaltamento; Movimentazione manuale dei carichi; Punture, tagli, abrasioni; Rumore; Urti, colpi, impatti, compressioni; Inalazione polveri, fibre.

<b>Informazioni per imprese esecutrici e lavoratori autonomi sulle caratteristiche tecniche dell'opera progettata e del luogo di lavoro</b>

<b>Punti critici</b>	<b>Misure preventive e protettive in dotazione dell'opera</b>	<b>Misure preventive e protettive ausiliarie</b>
Accessi ai luoghi di lavoro		
Sicurezza dei luoghi di lavoro		Occhiali, visiere o schermi; Scarpe di sicurezza; Guanti; Giubbotti ad alta visibilità; Maschera antipolvere, apparecchi filtranti o isolanti; Cuffie o inserti antirumore.
Impianti di alimentazione e di scarico		
Approvvigionamento e movimentazione materiali		
Approvvigionamento e movimentazione attrezzature		
Igiene sul lavoro		
Interferenze e protezione terzi		Segnaletica di sicurezza.

<b>Tavole Allegate</b>
------------------------

## 01.02.08 Marciapiede

Si tratta di una parte della strada destinata ai pedoni, esterna alla carreggiata, rialzata e/o comunque protetta. Sul marciapiede possono essere collocati alcuni servizi come pali e supporti per l'illuminazione, segnaletica verticale, cartelloni pubblicitari, semafori, colonnine di chiamate di soccorso, idranti, edicole, cabine telefoniche, cassonetti, ecc..

**Scheda II-1**

<b>Tipologia dei lavori</b>	<b>Codice scheda</b>	01.02.08.01
Manutenzione		

<b>Tipo di intervento</b>	<b>Rischi individuati</b>
Pulizia: Pulizia periodica delle superfici costituenti i percorsi pedonali e rimozione di depositi e detriti. Lavaggio con prodotti detergenti idonei al tipo di materiale della pavimentazione in uso. [con cadenza ogni mese]	Punture, tagli, abrasioni; Urti, colpi, impatti, compressioni; Getti, schizzi; Inalazione polveri, fibre.

<b>Informazioni per imprese esecutrici e lavoratori autonomi sulle caratteristiche tecniche dell'opera progettata e del luogo di lavoro</b>

<b>Punti critici</b>	<b>Misure preventive e protettive in dotazione dell'opera</b>	<b>Misure preventive e protettive ausiliarie</b>

Accessi ai luoghi di lavoro		
Sicurezza dei luoghi di lavoro		Occhiali, visiere o schermi; Scarpe di sicurezza; Guanti; Maschera antipolvere, apparecchi filtranti o isolanti; Giubbotti ad alta visibilità.
Impianti di alimentazione e di scarico		
Approvvigionamento e movimentazione materiali		
Approvvigionamento e movimentazione attrezzature		
Igiene sul lavoro		
Interferenze e protezione terzi		Segnaletica di sicurezza.

<b>Tavole Allegate</b>
------------------------

**Scheda II-1**

<b>Tipologia dei lavori</b>	<b>Codice scheda</b>	01.02.08.02
Manutenzione		

<b>Tipo di intervento</b>	<b>Rischi individuati</b>
Riparazione pavimentazione: Riparazione delle pavimentazioni e/o rivestimenti dei percorsi pedonali con sostituzione localizzata di elementi rotti o fuori sede oppure sostituzione totale degli elementi della zona degradata e/o usurata. Demolizione ed asportazione dei vecchi elementi, pulizia e ripristino degli strati di fondo, pulizia e posa dei nuovi elementi con l'impiego di malte, colle, sabbia, bitumi liquidi a caldo. Le tecniche di posa e di rifiniture variano in funzione dei materiali, delle geometrie e del tipo di percorso pedonale. [quando occorre]	Movimentazione manuale dei carichi; Punture, tagli, abrasioni; Rumore; Urti, colpi, impatti, compressioni; Inalazione polveri, fibre.

<b>Informazioni per imprese esecutrici e lavoratori autonomi sulle caratteristiche tecniche dell'opera progettata e del luogo di lavoro</b>

<b>Punti critici</b>	<b>Misure preventive e protettive in dotazione dell'opera</b>	<b>Misure preventive e protettive ausiliarie</b>
Accessi ai luoghi di lavoro		
Sicurezza dei luoghi di lavoro		Occhiali, visiere o schermi; Scarpe di sicurezza; Guanti; Cuffie o inserti antirumore; Giubbotti ad alta visibilità; Maschera antipolvere, apparecchi filtranti o isolanti.
Impianti di alimentazione e di scarico		
Approvvigionamento e movimentazione materiali		
Approvvigionamento e movimentazione attrezzature		
Igiene sul lavoro		
Interferenze e protezione terzi		Segnaletica di sicurezza.

<b>Tavole Allegate</b>
------------------------

## 01.02.09 Pavimentazione stradale in bitumi

Si tratta di pavimentazioni stradali realizzate con bitumi per applicazioni stradali ottenuti dai processi di raffinazione, lavorazione del petrolio greggio. In generale i bitumi per le applicazioni stradali vengono suddivisi in insiemi di classi caratterizzate dai valori delle penetrazioni nominali e dai valori delle viscosità dinamiche. Tali parametri variano a secondo del paese di utilizzazione.

**Scheda II-1**

<b>Tipologia dei lavori</b>	<b>Codice scheda</b>	01.02.09.01
Ripristino		

<b>Tipo di intervento</b>	<b>Rischi individuati</b>
Ripristino manto stradale: Rinnovo del manto stradale con rifacimento parziale o totale della zona degradata e/o usurata. Demolizione ed asportazione del vecchio manto, pulizia e ripristino degli strati di fondo, pulizia e posa del nuovo manto con l'impiego di bitumi stradali a caldo. [quando occorre]	Investimento, ribaltamento; Punture, tagli, abrasioni; Urti, colpi, impatti, compressioni; Inalazione fumi, gas, vapori; Rumore; Getti, schizzi; Inalazione polveri, fibre.

<b>Informazioni per imprese esecutrici e lavoratori autonomi sulle caratteristiche tecniche dell'opera progettata e del luogo di lavoro</b>

<b>Punti critici</b>	<b>Misure preventive e protettive in dotazione dell'opera</b>	<b>Misure preventive e protettive ausiliarie</b>
Accessi ai luoghi di lavoro		
Sicurezza dei luoghi di lavoro		Occhiali, visiere o schermi; Scarpe di sicurezza; Guanti; Cuffie o inserti antirumore; Giubbotti ad alta visibilità; Maschera antipolvere, apparecchi filtranti o isolanti.
Impianti di alimentazione e di scarico		Impianto elettrico di cantiere; Impianto di adduzione di acqua.
Approvvigionamento e movimentazione materiali		Zone stoccaggio materiali.
Approvvigionamento e movimentazione attrezzature		Deposito attrezzature.
Igiene sul lavoro		Gabinetti; Locali per lavarsi.
Interferenze e protezione terzi		Segnaletica di sicurezza.

<b>Tavole Allegate</b>	
------------------------	--

## 01.02.10 Scarpate

La scarpata rappresenta la parte inclinata al margine esterno alla strada. E' generalmente costituita da terreno ricoperto da manto erboso e/o da ghiaia e pietrisco.

**Scheda II-1**

<b>Tipologia dei lavori</b>	<b>Codice scheda</b>	01.02.10.01
Manutenzione		

<b>Tipo di intervento</b>	<b>Rischi individuati</b>
Sistemazione scarpate: Taglio della vegetazione in eccesso. Sistemazione delle zone erose e ripristino delle pendenze. [con cadenza ogni 6 mesi]	Caduta di materiale dall'alto o a livello; Cesoiamenti, stritolamenti; Punture, tagli, abrasioni; Scivolamenti, cadute a livello; Urti, colpi, impatti, compressioni; Rumore; Inalazione polveri, fibre.

<b>Informazioni per imprese esecutrici e lavoratori autonomi sulle caratteristiche tecniche dell'opera progettata e del luogo di lavoro</b>

<b>Punti critici</b>	<b>Misure preventive e protettive in dotazione dell'opera</b>	<b>Misure preventive e protettive ausiliarie</b>
Accessi ai luoghi di lavoro		
Sicurezza dei luoghi di lavoro		Occhiali, visiere o schermi; Scarpe di sicurezza; Casco o elmetto; Guanti; Maschera

		antipolvere, apparecchi filtranti o isolanti; Cuffie o inserti antirumore; Giubbotti ad alta visibilità.
Impianti di alimentazione e di scarico		
Approvvigionamento e movimentazione materiali		
Approvvigionamento e movimentazione attrezzature		
Igiene sul lavoro		
Interferenze e protezione terzi		Segnaletica di sicurezza.

<b>Tavole Allegate</b>	
------------------------	--

## 01.02.11 Spartitraffico

E' la parte non carrabile del margine interno o laterale, destinata alla separazione fisica di correnti veicolari. Lo spartitraffico comprende anche lo spazio destinato al funzionamento dei dispositivi di ritenuta.

### Scheda II-1

<b>Tipologia dei lavori</b>	<b>Codice scheda</b>	01.02.11.01
Ripristino		

<b>Tipo di intervento</b>	<b>Rischi individuati</b>
Ripristino: Ripristino delle parti costituenti con integrazione di elementi mancanti. [quando occorre]	Investimento, ribaltamento; Movimentazione manuale dei carichi; Punture, tagli, abrasioni; Rumore; Urti, colpi, impatti, compressioni.

### Informazioni per imprese esecutrici e lavoratori autonomi sulle caratteristiche tecniche dell'opera progettata e del luogo di lavoro

<b>Punti critici</b>	<b>Misure preventive e protettive in dotazione dell'opera</b>	<b>Misure preventive e protettive ausiliarie</b>
Accessi ai luoghi di lavoro		
Sicurezza dei luoghi di lavoro		Scarpe di sicurezza; Guanti; Giubbotti ad alta visibilità; Maschera antipolvere, apparecchi filtranti o isolanti; Cuffie o inserti antirumore.
Impianti di alimentazione e di scarico		
Approvvigionamento e movimentazione materiali		
Approvvigionamento e movimentazione attrezzature		
Igiene sul lavoro		
Interferenze e protezione terzi		Segnaletica di sicurezza.

<b>Tavole Allegate</b>	
------------------------	--

## 01.02.12 Stalli di sosta

Si tratta di spazi connessi con la strada principale la cui disposizione può essere rispetto ad essa in senso longitudinale o trasversale.

### Scheda II-1

<b>Tipologia dei lavori</b>	<b>Codice scheda</b>	01.02.12.01
-----------------------------	----------------------	-------------

Ripristino

Tipo di intervento	Rischi individuati
Ripristino: Ripristino delle aree di sosta con integrazione del manto stradale e della segnaletica orizzontale. Rimozione di ostacoli, vegetazione, depositi, ecc. [con cadenza ogni mese]	Investimento, ribaltamento; Punture, tagli, abrasioni; Urti, colpi, impatti, compressioni; Inalazione fumi, gas, vapori; Irritazioni cutanee, reazioni allergiche; Rumore; Getti, schizzi; Inalazione polveri, fibre.

**Informazioni per imprese esecutrici e lavoratori autonomi sulle caratteristiche tecniche dell'opera progettata e del luogo di lavoro**

Punti critici	Misure preventive e protettive in dotazione dell'opera	Misure preventive e protettive ausiliarie
Accessi ai luoghi di lavoro		
Sicurezza dei luoghi di lavoro		Occhiali, visiere o schermi; Scarpe di sicurezza; Guanti; Cuffie o inserti antirumore; Giubbotti ad alta visibilità; Maschera antipolvere, apparecchi filtranti o isolanti.
Impianti di alimentazione e di scarico		
Approvvigionamento e movimentazione materiali		
Approvvigionamento e movimentazione attrezzature		
Igiene sul lavoro		
Interferenze e protezione terzi		Segnaletica di sicurezza.

**Tavole Allegate**

## 01.02.13 Piazzole di sosta

È la parte della strada adiacente alla carreggiata, separata da questa mediante striscia di margine discontinua e comprendente la fila degli stalli di sosta e la relativa corsia di manovra. In particolare le strade di tipo B, C, e F extraurbane devono essere dotate di piazzole per la sosta.

**Scheda II-1**

Tipologia dei lavori	Codice scheda	01.02.13.01
Ripristino		

Tipo di intervento	Rischi individuati
Ripristino: Ripristino delle aree di sosta con integrazione del manto stradale e della segnaletica orizzontale. Rimozione di ostacoli, vegetazione, depositi, ecc. [quando occorre]	Investimento, ribaltamento; Punture, tagli, abrasioni; Urti, colpi, impatti, compressioni; Inalazione fumi, gas, vapori; Irritazioni cutanee, reazioni allergiche; Rumore; Getti, schizzi; Inalazione polveri, fibre.

**Informazioni per imprese esecutrici e lavoratori autonomi sulle caratteristiche tecniche dell'opera progettata e del luogo di lavoro**

Punti critici	Misure preventive e protettive in dotazione dell'opera	Misure preventive e protettive ausiliarie
Accessi ai luoghi di lavoro		
Sicurezza dei luoghi di lavoro		Occhiali, visiere o schermi; Scarpe di sicurezza; Guanti; Cuffie o inserti antirumore; Giubbotti ad alta visibilità; Maschera

		antipolvere, apparecchi filtranti o isolanti.
Impianti di alimentazione e di scarico		
Approvvigionamento e movimentazione materiali		
Approvvigionamento e movimentazione attrezzature		
Igiene sul lavoro		
Interferenze e protezione terzi		Segnaletica di sicurezza.

<b>Tavole Allegate</b>	
------------------------	--

## 01.03 Sistemi di sicurezza stradale

Ai sistemi di sicurezza stradale appartengono quei dispositivi il cui scopo è quello di contenere e limitare le eventuali fuoriuscite di veicoli dalla carreggiata stradale. Essi hanno inoltre la funzione di protezione degli utenti di percorsi ed aree adiacenti agli spazi della carreggiata stradale. Le loro caratteristiche si differenziano sia per la loro funzione che per i siti di installazione.

### 01.03.01 Attraversamenti pedonali rialzati

Gli attraversamenti pedonali rialzati, denominati anche cuscini berlinesi, sono dei sistemi di rallentamento degli autoveicoli, posti in rilievo, in prossimità di attraversamenti pedonali, lungo le corsie di marcia, in zone con traffico e velocità limitate. Sono formati da moduli componibili in materiali elastoplastici. Le parti in piano possono essere realizzate nei colori rosso, giallo, bianco e rivestite in laminato termoplastico con caratteristiche di rifrangenza per una maggiore visibilità. In genere, per continuità, vengono raccordate ai marciapiedi mediante colate di gomma a freddo.

#### Scheda II-1

<b>Tipologia dei lavori</b>	<b>Codice scheda</b>	01.03.01.01
Manutenzione		

<b>Tipo di intervento</b>	<b>Rischi individuati</b>
Ripristino: Ripristino di parti e/o elementi usurati con altri idonei. Assemblaggio di parti sconnesse o fuori sede. [quando occorre]	Elettrocuzione; Investimento, ribaltamento; Punture, tagli, abrasioni; Rumore; Urti, colpi, impatti, compressioni; Inalazione polveri, fibre; Inalazione fumi, gas, vapori.

#### Informazioni per imprese esecutrici e lavoratori autonomi sulle caratteristiche tecniche dell'opera progettata e del luogo di lavoro

<b>Punti critici</b>	<b>Misure preventive e protettive in dotazione dell'opera</b>	<b>Misure preventive e protettive ausiliarie</b>
Accessi ai luoghi di lavoro		
Sicurezza dei luoghi di lavoro		Occhiali, visiere o schermi; Scarpe di sicurezza; Guanti; Giubbotti ad alta visibilità; Maschera antipolvere, apparecchi filtranti o isolanti; Cuffie o inserti antirumore.
Impianti di alimentazione e di scarico		
Approvvigionamento e movimentazione materiali		
Approvvigionamento e movimentazione attrezzature		
Igiene sul lavoro		
Interferenze e protezione terzi		Segnaletica di sicurezza.

<b>Tavole Allegate</b>	
------------------------	--

## 01.03.02 Barriere di sicurezza per opere d'arte

Si tratta di barriere di sicurezza installate generalmente sui bordi dei ponti o di opere di contenimento.

### Scheda II-1

Tipologia dei lavori	Codice scheda	01.03.02.01
Manutenzione		

Tipo di intervento	Rischi individuati
Integrazione: Integrazione di parti e/o elementi connessi. Assemblaggio di parti sconnesse o fuori sede. [quando occorre]	Punture, tagli, abrasioni; Urti, colpi, impatti, compressioni; Investimento, ribaltamento; Rumore; Inalazione fumi, gas, vapori; Inalazione polveri, fibre.

### Informazioni per imprese esecutrici e lavoratori autonomi sulle caratteristiche tecniche dell'opera progettata e del luogo di lavoro

Punti critici	Misure preventive e protettive in dotazione dell'opera	Misure preventive e protettive ausiliarie
Accessi ai luoghi di lavoro		
Sicurezza dei luoghi di lavoro		Scarpe di sicurezza; Guanti; Giubbotti ad alta visibilità; Maschera antipolvere, apparecchi filtranti o isolanti; Cuffie o inserti antirumore.
Impianti di alimentazione e di scarico		
Approvvigionamento e movimentazione materiali		
Approvvigionamento e movimentazione attrezzature		
Igiene sul lavoro		
Interferenze e protezione terzi		Segnaletica di sicurezza.

### Tavole Allegate

### Scheda II-1

Tipologia dei lavori	Codice scheda	01.03.02.02
Manutenzione		

Tipo di intervento	Rischi individuati
Sistemazione opere complementari: Sistemazione delle opere complementari (fondazioni, supporti, dispositivi di smaltimento delle acque, elementi segnaletica, ecc.). [con cadenza ogni 3 mesi]	Elettrocuzione; Investimento, ribaltamento; Punture, tagli, abrasioni; Rumore; Urti, colpi, impatti, compressioni; Inalazione polveri, fibre; Inalazione fumi, gas, vapori; Getti, schizzi.

### Informazioni per imprese esecutrici e lavoratori autonomi sulle caratteristiche tecniche dell'opera progettata e del luogo di lavoro

Punti critici	Misure preventive e protettive in dotazione dell'opera	Misure preventive e protettive ausiliarie
Accessi ai luoghi di lavoro		
Sicurezza dei luoghi di lavoro		Occhiali, visiere o schermi; Scarpe di sicurezza; Guanti; Giubbotti ad alta visibilità; Maschera antipolvere, apparecchi filtranti o isolanti; Cuffie o inserti antirumore.
Impianti di alimentazione e di scarico		

Approvvigionamento e movimentazione materiali		
Approvvigionamento e movimentazione attrezzature		
Igiene sul lavoro		
Interferenze e protezione terzi		Segnaletica di sicurezza.

<b>Tavole Allegate</b>	
------------------------	--

#### Scheda II-1

<b>Tipologia dei lavori</b>	<b>Codice scheda</b>	01.03.02.03
Manutenzione		

<b>Tipo di intervento</b>	<b>Rischi individuati</b>
Sostituzione: Sostituzione di parti e/o elementi usurati o compromessi (deformati, sganciati, rotti, ecc.). [quando occorre]	Punture, tagli, abrasioni; Urti, colpi, impatti, compressioni; Investimento, ribaltamento; Rumore; Inalazione fumi, gas, vapori; Inalazione polveri, fibre.

<b>Informazioni per imprese esecutrici e lavoratori autonomi sulle caratteristiche tecniche dell'opera progettata e del luogo di lavoro</b>

<b>Punti critici</b>	<b>Misure preventive e protettive in dotazione dell'opera</b>	<b>Misure preventive e protettive ausiliarie</b>
Accessi ai luoghi di lavoro		
Sicurezza dei luoghi di lavoro		Scarpe di sicurezza; Guanti; Giubbotti ad alta visibilità; Maschera antipolvere, apparecchi filtranti o isolanti; Cuffie o inserti antirumore.
Impianti di alimentazione e di scarico		
Approvvigionamento e movimentazione materiali		
Approvvigionamento e movimentazione attrezzature		
Igiene sul lavoro		
Interferenze e protezione terzi		Segnaletica di sicurezza.

<b>Tavole Allegate</b>	
------------------------	--

### 01.03.03 Barriere di sicurezza per pedoni

E' una barriera di sicurezza che viene installata per offrire una guida ai pedoni, ai ciclisti, a cavalieri, agli animali, ecc.. Viene generalmente impiegata lungo il margine di sentieri e marciapiedi per impedire a pedoni e ad altri utenti di oltrepassare da una zona all'altra. Trovano inoltre impiego per gli stessi fini, lungo i ponti o sopra le opere di contenimento.

#### Scheda II-1

<b>Tipologia dei lavori</b>	<b>Codice scheda</b>	01.03.03.01
Manutenzione		

<b>Tipo di intervento</b>	<b>Rischi individuati</b>
Integrazione: Integrazione di parti e/o elementi connessi. Assemblaggio di parti sconnesse o fuori sede. [quando occorre]	Punture, tagli, abrasioni; Urti, colpi, impatti, compressioni; Investimento, ribaltamento; Rumore; Inalazione fumi, gas, vapori; Inalazione polveri, fibre.

<b>Informazioni per imprese esecutrici e lavoratori autonomi sulle caratteristiche tecniche dell'opera progettata e del</b>
---

luogo di lavoro

Punti critici	Misure preventive e protettive in dotazione dell'opera	Misure preventive e protettive ausiliarie
Accessi ai luoghi di lavoro		
Sicurezza dei luoghi di lavoro		Scarpe di sicurezza; Guanti; Giubbotti ad alta visibilità; Maschera antipolvere, apparecchi filtranti o isolanti; Cuffie o inserti antirumore.
Impianti di alimentazione e di scarico		
Approvvigionamento e movimentazione materiali		
Approvvigionamento e movimentazione attrezzature		
Igiene sul lavoro		
Interferenze e protezione terzi		Segnaletica di sicurezza.

Tavole Allegate

#### Scheda II-1

Tipologia dei lavori	Codice scheda
Manutenzione	01.03.03.02

Tipo di intervento	Rischi individuati
Sistemazione opere complementari: Sistemazione delle opere complementari (fondazioni, supporti, dispositivi di smaltimento delle acque, elementi segnaletica, ecc.). [con cadenza ogni 3 mesi]	Elettrocuzione; Investimento, ribaltamento; Punture, tagli, abrasioni; Rumore; Urti, colpi, impatti, compressioni; Inalazione polveri, fibre; Inalazione fumi, gas, vapori; Getti, schizzi.

#### Informazioni per imprese esecutrici e lavoratori autonomi sulle caratteristiche tecniche dell'opera progettata e del luogo di lavoro

Punti critici	Misure preventive e protettive in dotazione dell'opera	Misure preventive e protettive ausiliarie
Accessi ai luoghi di lavoro		
Sicurezza dei luoghi di lavoro		Occhiali, visiere o schermi; Scarpe di sicurezza; Guanti; Giubbotti ad alta visibilità; Maschera antipolvere, apparecchi filtranti o isolanti; Cuffie o inserti antirumore.
Impianti di alimentazione e di scarico		
Approvvigionamento e movimentazione materiali		
Approvvigionamento e movimentazione attrezzature		
Igiene sul lavoro		
Interferenze e protezione terzi		Segnaletica di sicurezza.

Tavole Allegate

#### Scheda II-1

Tipologia dei lavori	Codice scheda
Manutenzione	01.03.03.03

Tipo di intervento	Rischi individuati
Sostituzione: Sostituzione di parti e/o elementi usurati o	Punture, tagli, abrasioni; Urti, colpi, impatti, compressioni; Investimento, ribaltamento; Rumore; Inalazione fumi, gas, vapori;

compromessi (deformati, sganciati, rotti, ecc.). [quando occorre]	Inalazione polveri, fibre.
---	----------------------------

**Informazioni per imprese esecutrici e lavoratori autonomi sulle caratteristiche tecniche dell'opera progettata e del luogo di lavoro**

Punti critici	Misure preventive e protettive in dotazione dell'opera	Misure preventive e protettive ausiliarie
Accessi ai luoghi di lavoro		
Sicurezza dei luoghi di lavoro		Scarpe di sicurezza; Guanti; Giubbotti ad alta visibilità; Maschera antipolvere, apparecchi filtranti o isolanti; Cuffie o inserti antirumore.
Impianti di alimentazione e di scarico		
Approvvigionamento e movimentazione materiali		
Approvvigionamento e movimentazione attrezzature		
Igiene sul lavoro		
Interferenze e protezione terzi		Segnaletica di sicurezza.

**Tavole Allegate**

## 01.03.04 Barriere di sicurezza stradale

Si definiscono barriere stradali di sicurezza i dispositivi aventi lo scopo di realizzare il contenimento dei veicoli che dovessero tendere alla fuoriuscita dalla carreggiata stradale, nelle migliori condizioni di sicurezza possibili. Sono generalmente realizzate in acciaio zincato a caldo. Le loro caratteristiche si differenziano sia per la loro funzione che per i siti di installazione.

**Scheda II-1**

<b>Tipologia dei lavori</b>	<b>Codice scheda</b>	01.03.04.01
Manutenzione		

Tipo di intervento	Rischi individuati
Integrazione: Integrazione di parti e/o elementi connessi. Assemblaggio di parti sconnesse o fuori sede. [quando occorre]	Punture, tagli, abrasioni; Urti, colpi, impatti, compressioni; Investimento, ribaltamento; Rumore; Inalazione fumi, gas, vapori; Inalazione polveri, fibre.

**Informazioni per imprese esecutrici e lavoratori autonomi sulle caratteristiche tecniche dell'opera progettata e del luogo di lavoro**

Punti critici	Misure preventive e protettive in dotazione dell'opera	Misure preventive e protettive ausiliarie
Accessi ai luoghi di lavoro		
Sicurezza dei luoghi di lavoro		Scarpe di sicurezza; Guanti; Giubbotti ad alta visibilità; Maschera antipolvere, apparecchi filtranti o isolanti; Cuffie o inserti antirumore.
Impianti di alimentazione e di scarico		
Approvvigionamento e movimentazione materiali		
Approvvigionamento e movimentazione attrezzature		
Igiene sul lavoro		
Interferenze e protezione terzi		Segnaletica di sicurezza.

<b>Tavole Allegate</b>	
------------------------	--

**Scheda II-1**

<b>Tipologia dei lavori</b>	<b>Codice scheda</b>	01.03.04.02
Manutenzione		

<b>Tipo di intervento</b>	<b>Rischi individuati</b>
Sistemazione opere complementari: Sistemazione delle opere complementari (fondazioni, supporti, dispositivi di smaltimento delle acque, elementi segnaletica, ecc.). [con cadenza ogni 3 mesi]	Elettrocuzione; Investimento, ribaltamento; Punture, tagli, abrasioni; Rumore; Urti, colpi, impatti, compressioni; Inalazione polveri, fibre; Inalazione fumi, gas, vapori; Getti, schizzi.

<b>Informazioni per imprese esecutrici e lavoratori autonomi sulle caratteristiche tecniche dell'opera progettata e del luogo di lavoro</b>

<b>Punti critici</b>	<b>Misure preventive e protettive in dotazione dell'opera</b>	<b>Misure preventive e protettive ausiliarie</b>
Accessi ai luoghi di lavoro		
Sicurezza dei luoghi di lavoro		Occhiali, visiere o schermi; Scarpe di sicurezza; Guanti; Giubbotti ad alta visibilità; Maschera antipolvere, apparecchi filtranti o isolanti; Cuffie o inserti antirumore.
Impianti di alimentazione e di scarico		
Approvvigionamento e movimentazione materiali		
Approvvigionamento e movimentazione attrezzature		
Igiene sul lavoro		
Interferenze e protezione terzi		Segnaletica di sicurezza.

<b>Tavole Allegate</b>	
------------------------	--

**Scheda II-1**

<b>Tipologia dei lavori</b>	<b>Codice scheda</b>	01.03.04.03
Manutenzione		

<b>Tipo di intervento</b>	<b>Rischi individuati</b>
Sostituzione: Sostituzione di parti e/o elementi usurati o compromessi (deformati, sganciati, rotti, ecc.). [quando occorre]	Punture, tagli, abrasioni; Urti, colpi, impatti, compressioni; Investimento, ribaltamento; Rumore; Inalazione fumi, gas, vapori; Inalazione polveri, fibre.

<b>Informazioni per imprese esecutrici e lavoratori autonomi sulle caratteristiche tecniche dell'opera progettata e del luogo di lavoro</b>

<b>Punti critici</b>	<b>Misure preventive e protettive in dotazione dell'opera</b>	<b>Misure preventive e protettive ausiliarie</b>
Accessi ai luoghi di lavoro		
Sicurezza dei luoghi di lavoro		Scarpe di sicurezza; Guanti; Giubbotti ad alta visibilità; Maschera antipolvere, apparecchi filtranti o isolanti; Cuffie o inserti antirumore.
Impianti di alimentazione e di scarico		
Approvvigionamento e movimentazione materiali		
Approvvigionamento e movimentazione attrezzature		

Igiene sul lavoro		
Interferenze e protezione terzi		Segnaletica di sicurezza.

<b>Tavole Allegate</b>	
------------------------	--

## 01.03.05 Barriere di sicurezza temporanea

Barriera di sicurezza che può essere facilmente rimossa e spostata a secondo delle necessità. Viene generalmente utilizzata nei lavori stradali, in casi di emergenza, in situazioni particolari.

### Scheda II-1

<b>Tipologia dei lavori</b>	<b>Codice scheda</b>	01.03.05.01

<b>Tipo di intervento</b>	<b>Rischi individuati</b>
Integrazione: Integrazione di parti e/o elementi connessi. Assemblaggio di parti sconnesse o fuori sede. [quando occorre]	

### Informazioni per imprese esecutrici e lavoratori autonomi sulle caratteristiche tecniche dell'opera progettata e del luogo di lavoro

<b>Punti critici</b>	<b>Misure preventive e protettive in dotazione dell'opera</b>	<b>Misure preventive e protettive ausiliarie</b>
Accessi ai luoghi di lavoro		
Sicurezza dei luoghi di lavoro		
Impianti di alimentazione e di scarico		
Approvvigionamento e movimentazione materiali		
Approvvigionamento e movimentazione attrezzature		
Igiene sul lavoro		
Interferenze e protezione terzi		

<b>Tavole Allegate</b>	
------------------------	--

### Scheda II-1

<b>Tipologia dei lavori</b>	<b>Codice scheda</b>	01.03.05.02

<b>Tipo di intervento</b>	<b>Rischi individuati</b>
Sistemazione opere complementari: Sistemazione delle opere complementari (fondazioni, supporti, dispositivi di smaltimento delle acque, elementi segnaletica, ecc.). [con cadenza ogni 3 mesi]	

### Informazioni per imprese esecutrici e lavoratori autonomi sulle caratteristiche tecniche dell'opera progettata e del luogo di lavoro

<b>Punti critici</b>	<b>Misure preventive e protettive in dotazione dell'opera</b>	<b>Misure preventive e protettive ausiliarie</b>
Accessi ai luoghi di lavoro		
Sicurezza dei luoghi di lavoro		

Impianti di alimentazione e di scarico		
Approvvigionamento e movimentazione materiali		
Approvvigionamento e movimentazione attrezzature		
Igiene sul lavoro		
Interferenze e protezione terzi		

<b>Tavole Allegate</b>	
------------------------	--

#### Scheda II-1

<b>Tipologia dei lavori</b>	<b>Codice scheda</b>	01.03.05.03

Tipo di intervento	Rischi individuati
Sostituzione: Sostituzione di parti e/o elementi usurati o compromessi (deformati, sganciati, rotti, ecc.). [quando occorre]	

<b>Informazioni per imprese esecutrici e lavoratori autonomi sulle caratteristiche tecniche dell'opera progettata e del luogo di lavoro</b>

Punti critici	Misure preventive e protettive in dotazione dell'opera	Misure preventive e protettive ausiliarie
Accessi ai luoghi di lavoro		
Sicurezza dei luoghi di lavoro		
Impianti di alimentazione e di scarico		
Approvvigionamento e movimentazione materiali		
Approvvigionamento e movimentazione attrezzature		
Igiene sul lavoro		
Interferenze e protezione terzi		

<b>Tavole Allegate</b>	
------------------------	--

### 01.03.06 Paracolpi segnaletici

Si tratta di elementi a protezione della segnaletica e di altri dispositivi che regolano il traffico stradale, utilizzati per protezione da eventuali urti, collisioni, contatti esterni. Generalmente realizzati in PVC, materiale plastico, schiuma di poliuretano, con inserti rifrangenti per una maggiore visibilità in diurno e notturno.

#### Scheda II-1

<b>Tipologia dei lavori</b>	<b>Codice scheda</b>	01.03.06.01
Manutenzione		

Tipo di intervento	Rischi individuati
Sostituzione: Sostituzione di parti mancanti o rotte con altri elementi di caratteristiche analoghe. [quando occorre]	Punture, tagli, abrasioni; Urti, colpi, impatti, compressioni; Investimento, ribaltamento; Rumore; Inalazione fumi, gas, vapori; Inalazione polveri, fibre.

<b>Informazioni per imprese esecutrici e lavoratori autonomi sulle caratteristiche tecniche dell'opera progettata e del luogo di lavoro</b>
---

--

Punti critici	Misure preventive e protettive in dotazione dell'opera	Misure preventive e protettive ausiliarie
Accessi ai luoghi di lavoro		
Sicurezza dei luoghi di lavoro		Scarpe di sicurezza; Guanti; Giubbotti ad alta visibilità; Maschera antipolvere, apparecchi filtranti o isolanti; Cuffie o inserti antirumore.
Impianti di alimentazione e di scarico		
Approvvigionamento e movimentazione materiali		
Approvvigionamento e movimentazione attrezzature		
Igiene sul lavoro		
Interferenze e protezione terzi		Segnaletica di sicurezza.

<b>Tavole Allegate</b>
------------------------

### 01.03.07 Salva pedoni

Si tratta di elementi impiegati per proteggere i pedoni in corrispondenza di attraversamenti pedonali, formati da moduli componibili di lunghezza variabile e larghezza standard. Realizzati in gomma riciclabile possono essere verniciati con vernici segnaletiche o corredati da inserti rifrangenti in laminato elastoplastico.

#### Scheda II-1

Tipologia dei lavori	Codice scheda
Manutenzione	01.03.07.01

Tipo di intervento	Rischi individuati
Sostituzione: Sostituzione di parti mancanti o rotte con altri elementi di caratteristiche analoghe. [quando occorre]	Punture, tagli, abrasioni; Urti, colpi, impatti, compressioni; Investimento, ribaltamento; Rumore; Inalazione fumi, gas, vapori; Inalazione polveri, fibre.

#### Informazioni per imprese esecutrici e lavoratori autonomi sulle caratteristiche tecniche dell'opera progettata e del luogo di lavoro

Punti critici	Misure preventive e protettive in dotazione dell'opera	Misure preventive e protettive ausiliarie
Accessi ai luoghi di lavoro		
Sicurezza dei luoghi di lavoro		Scarpe di sicurezza; Guanti; Giubbotti ad alta visibilità; Maschera antipolvere, apparecchi filtranti o isolanti; Cuffie o inserti antirumore.
Impianti di alimentazione e di scarico		
Approvvigionamento e movimentazione materiali		
Approvvigionamento e movimentazione attrezzature		
Igiene sul lavoro		
Interferenze e protezione terzi		Segnaletica di sicurezza.

<b>Tavole Allegate</b>
------------------------

## 01.03.08 Terminali e transizione

Rappresentano la parte terminale di una barriera di sicurezza. Si possono avere:

- i terminali iniziali, ossia la parte di estremità a monte di una barriera di sicurezza;
- i terminali finali, ossia la parte di estremità a valle di una barriera di sicurezza;
- la transizione, ossia la parte di connessione di due barriere di sicurezza anche con caratteristiche prestazionali differenti.

### Scheda II-1

Tipologia dei lavori	Codice scheda
Manutenzione	01.03.08.01

Tipo di intervento	Rischi individuati
Integrazione: Integrazione di parti e/o elementi connessi. Assemblaggio di parti sconnesse o fuori sede. [quando occorre]	Punture, tagli, abrasioni; Urti, colpi, impatti, compressioni; Investimento, ribaltamento; Rumore; Inalazione fumi, gas, vapori; Inalazione polveri, fibre.

### Informazioni per imprese esecutrici e lavoratori autonomi sulle caratteristiche tecniche dell'opera progettata e del luogo di lavoro

Punti critici	Misure preventive e protettive in dotazione dell'opera	Misure preventive e protettive ausiliarie
Accessi ai luoghi di lavoro		
Sicurezza dei luoghi di lavoro		Scarpe di sicurezza; Guanti; Giubbotti ad alta visibilità; Maschera antipolvere, apparecchi filtranti o isolanti; Cuffie o inserti antirumore.
Impianti di alimentazione e di scarico		
Approvvigionamento e movimentazione materiali		
Approvvigionamento e movimentazione attrezzature		
Igiene sul lavoro		
Interferenze e protezione terzi		Segnaletica di sicurezza.

### Tavole Allegate

### Scheda II-1

Tipologia dei lavori	Codice scheda
Manutenzione	01.03.08.02

Tipo di intervento	Rischi individuati
Sistemazione opere complementari: Sistemazione delle opere complementari (fondazioni, supporti, dispositivi di smaltimento delle acque, elementi segnaletica, ecc.). [con cadenza ogni 3 mesi]	Elettrocuzione; Investimento, ribaltamento; Punture, tagli, abrasioni; Rumore; Urti, colpi, impatti, compressioni; Inalazione polveri, fibre; Inalazione fumi, gas, vapori; Getti, schizzi.

### Informazioni per imprese esecutrici e lavoratori autonomi sulle caratteristiche tecniche dell'opera progettata e del luogo di lavoro

Punti critici	Misure preventive e protettive in dotazione dell'opera	Misure preventive e protettive ausiliarie
Accessi ai luoghi di lavoro		
Sicurezza dei luoghi di lavoro		Occhiali, visiere o schermi; Scarpe di sicurezza; Guanti; Giubbotti ad alta visibilità; Maschera antipolvere, apparecchi filtranti o isolanti; Cuffie o inserti antirumore.
Impianti di alimentazione e di scarico		

Approvvigionamento e movimentazione materiali		
Approvvigionamento e movimentazione attrezzature		
Igiene sul lavoro		
Interferenze e protezione terzi		Segnaletica di sicurezza.

<b>Tavole Allegate</b>	
------------------------	--

#### Scheda II-1

<b>Tipologia dei lavori</b>	<b>Codice scheda</b>	01.03.08.03
Manutenzione		

<b>Tipo di intervento</b>	<b>Rischi individuati</b>
Sostituzione: Sostituzione di parti e/o elementi usurati o compromessi (deformati, sganciati, rotti, ecc.). [quando occorre]	Punture, tagli, abrasioni; Urti, colpi, impatti, compressioni; Investimento, ribaltamento; Rumore; Inalazione fumi, gas, vapori; Inalazione polveri, fibre.

<b>Informazioni per imprese esecutrici e lavoratori autonomi sulle caratteristiche tecniche dell'opera progettata e del luogo di lavoro</b>

<b>Punti critici</b>	<b>Misure preventive e protettive in dotazione dell'opera</b>	<b>Misure preventive e protettive ausiliarie</b>
Accessi ai luoghi di lavoro		
Sicurezza dei luoghi di lavoro		Scarpe di sicurezza; Guanti; Giubbotti ad alta visibilità; Maschera antipolvere, apparecchi filtranti o isolanti; Cuffie o inserti antirumore.
Impianti di alimentazione e di scarico		
Approvvigionamento e movimentazione materiali		
Approvvigionamento e movimentazione attrezzature		
Igiene sul lavoro		
Interferenze e protezione terzi		Segnaletica di sicurezza.

<b>Tavole Allegate</b>	
------------------------	--

## 01.04 Ponti e viadotti

I ponti sono opere realizzate per il superamento di fiumi, canali, spazi e luci considerevoli, ecc., realizzati con tecniche, materiali e tipologie strutturali diverse a secondo dei casi. Analogamente i viadotti rappresentano quelle opere, realizzate con tecniche, materiali e tipologia strutturale diverse a secondo dei casi, necessarie alla realizzazione di strade in percorsi in cui non è possibile adagiarsi al suolo ma bensì occorre superare gli ostacoli mediante la realizzazione di campate, di lunghezza diversa, disposte su appoggi definiti pile. I ponti possono classificarsi in base agli schemi statici ed ai materiali utilizzati (c.a.p., acciaio, c.a.). Si possono quindi avere: ponti a travata, ponti ad arco, ponti a telaio, ponti strillati, ponti sospesi e ponti collaboranti arco-trave.

### 01.04.01 Appoggi

Si tratta di organi con funzione di collegamento tra elementi strutturali che per i ponti sono rappresentati dagli impalcati e dalle sottostrutture (pile e spalle). Gli appoggi hanno inoltre funzione di trasmissione delle forze senza relativi spostamenti associati. Gli apparecchi di appoggio possono classificarsi in base alle modalità di spostamento e dei materiali costituenti:

- appoggi in gomma e/o gomma armata (deformabili), formati da strati di gomma (naturale o artificiale) dello spessore di 10-12 mm ed incollati a lamierini di acciaio di 1-2 mm di spessore;
- appoggi in acciaio (funzionanti per rotolamento), realizzati con rulli di tipo cilindrico fissi e/o unidirezionali;
- appoggi in acciaio e PTFE o PTFE e neoprene (funzionanti per strisciamento), sfruttano il basso coefficiente di attrito esistente tra una superficie in acciaio inossidabile con lavorazione a specchio ed il "Poli-Tetra-Fluoro-Etilene" detto anche teflon. In genere il

coefficiente di attrito diminuisce al crescere della pressione di contatto ed aumenta al diminuire della temperatura.

**Scheda II-1**

<b>Tipologia dei lavori</b>	<b>Codice scheda</b>	01.04.01.01
-----------------------------	----------------------	-------------

<b>Tipo di intervento</b>	<b>Rischi individuati</b>
Sostituzione: Sostituzione degli appoggi e degli elementi connessi con altri di analoghe caratteristiche tecniche mediante l'utilizzo di sistemi a martinetti idraulici di sollevamento. [quando occorre]	

<b>Informazioni per imprese esecutrici e lavoratori autonomi sulle caratteristiche tecniche dell'opera progettata e del luogo di lavoro</b>
---

<b>Punti critici</b>	<b>Misure preventive e protettive in dotazione dell'opera</b>	<b>Misure preventive e protettive ausiliarie</b>
Accessi ai luoghi di lavoro		
Sicurezza dei luoghi di lavoro		
Impianti di alimentazione e di scarico		
Approvvigionamento e movimentazione materiali		
Approvvigionamento e movimentazione attrezzature		
Igiene sul lavoro		
Interferenze e protezione terzi		

<b>Tavole Allegate</b>
------------------------

## 01.04.02 Barriere di sicurezza per opere d'arte

Si tratta di barriere di sicurezza installate generalmente sui bordi dei viadotti.

**Scheda II-1**

<b>Tipologia dei lavori</b>	<b>Codice scheda</b>	01.04.02.01
-----------------------------	----------------------	-------------

<b>Tipo di intervento</b>	<b>Rischi individuati</b>
Integrazione: Integrazione di parti e/o elementi connessi. Assemblaggio di parti sconnesse o fuori sede. [quando occorre]	

<b>Informazioni per imprese esecutrici e lavoratori autonomi sulle caratteristiche tecniche dell'opera progettata e del luogo di lavoro</b>
---

<b>Punti critici</b>	<b>Misure preventive e protettive in dotazione dell'opera</b>	<b>Misure preventive e protettive ausiliarie</b>
Accessi ai luoghi di lavoro		
Sicurezza dei luoghi di lavoro		
Impianti di alimentazione e di scarico		
Approvvigionamento e movimentazione materiali		
Approvvigionamento e movimentazione		

attrezzature		
Igiene sul lavoro		
Interferenze e protezione terzi		

<b>Tavole Allegate</b>	
------------------------	--

**Scheda II-1**

<b>Tipologia dei lavori</b>	<b>Codice scheda</b>	01.04.02.02

<b>Tipo di intervento</b>	<b>Rischi individuati</b>
Sostituzione: Sostituzione di parti e/o elementi usurati o compromessi (deformati, sganciati, rotti, ecc.) con altri di analoghe caratteristiche. [quando occorre]	

<b>Informazioni per imprese esecutrici e lavoratori autonomi sulle caratteristiche tecniche dell'opera progettata e del luogo di lavoro</b>

<b>Punti critici</b>	<b>Misure preventive e protettive in dotazione dell'opera</b>	<b>Misure preventive e protettive ausiliarie</b>
Accessi ai luoghi di lavoro		
Sicurezza dei luoghi di lavoro		
Impianti di alimentazione e di scarico		
Approvvigionamento e movimentazione materiali		
Approvvigionamento e movimentazione attrezzature		
Igiene sul lavoro		
Interferenze e protezione terzi		

<b>Tavole Allegate</b>	
------------------------	--

### 01.04.03 Casseformi variabili

Si tratta di sistemi di cassaformi modulari composti da una struttura monolitica movimentabile, realizzata mediante incastellatura traslabile in acciaio, per la realizzazione di viadotti.

La traslazione delle cassaformi avviene generalmente mediante l'utilizzo di rulli orientabili, posizionati sugli attacchi bullonati ai pilastri provvisori in carpenteria metallica e saldati sulle travi principali del ponte, che rendono la movimentazione, verso il cono successivo, semplice e veloce, eseguendo raggi di curvatura dell'impalcato ed agendo sulle diverse regolazioni degli elementi metallici dell'incastellatura.

La protezione perimetrale delle sezioni in c.a. realizzate avviene per mezzo di parapetti con barriera in acciaio con un'altezza adeguata montati all'impalcato tramite viti di ancoraggio.

**Scheda II-1**

<b>Tipologia dei lavori</b>	<b>Codice scheda</b>	01.04.03.01

<b>Tipo di intervento</b>	<b>Rischi individuati</b>
Ripristino del calcestruzzo: Ripristino del calcestruzzo ammalorato secondo le seguenti fasi, preparazione del supporto: - idrodemolizione in alta pressione del calcestruzzo ammalorato (vecchio copriferro);- pulizia dei ferri di armatura esistenti mediante applicazione di malte anticorrosive.ed ricostruzione e rinforzo:- posizionamento dei casseri;- ripristino con calcestruzzo	

per uno spessore adeguato;- applicazione superficiale di prodotti per una corretta stagionatura del calcestruzzo. [quando occorre]

**Informazioni per imprese esecutrici e lavoratori autonomi sulle caratteristiche tecniche dell'opera progettata e del luogo di lavoro**

Punti critici	Misure preventive e protettive in dotazione dell'opera	Misure preventive e protettive ausiliarie
Accessi ai luoghi di lavoro		
Sicurezza dei luoghi di lavoro		
Impianti di alimentazione e di scarico		
Approvvigionamento e movimentazione materiali		
Approvvigionamento e movimentazione attrezzature		
Igiene sul lavoro		
Interferenze e protezione terzi		

**Tavole Allegate**

## 01.04.04 Diaframmi

Sono elementi di irrigidimento trasversali situati in corrispondenza delle sezioni di spalle e di pile. La funzione varia a secondo dei casi, in cui sono previsti, il tipo di impalcato è a graticcio e/o a cassone e dalla loro posizione a sezione di spalla e/o sezione di pila. Generalmente sono realizzati con piastre di acciaio opportunamente saldate ed irrigidite.

**Scheda II-1**

<b>Tipologia dei lavori</b>	<b>Codice scheda</b>	01.04.04.01
-----------------------------	----------------------	-------------

Tipo di intervento	Rischi individuati
Interventi sulle strutture: Gli interventi riparativi dovranno effettuarsi a secondo del tipo di anomalia riscontrata e previa diagnosi delle cause del difetto accertato. [quando occorre]	

**Informazioni per imprese esecutrici e lavoratori autonomi sulle caratteristiche tecniche dell'opera progettata e del luogo di lavoro**

Punti critici	Misure preventive e protettive in dotazione dell'opera	Misure preventive e protettive ausiliarie
Accessi ai luoghi di lavoro		
Sicurezza dei luoghi di lavoro		
Impianti di alimentazione e di scarico		
Approvvigionamento e movimentazione materiali		
Approvvigionamento e movimentazione attrezzature		
Igiene sul lavoro		
Interferenze e protezione terzi		

**Tavole Allegate**

## 01.04.05 Giunti di dilatazione stradali

Si tratta di elementi posti in prossimità dell'elemento stradale (rilevato stradale) a raccordo delle diverse parti di giunzione (spalle, impalcati) per l'assorbimento di scorrimenti e/o altre sollecitazioni (vibrazioni, escursioni termiche, ecc.). I prodotti più diffusi sono rappresentati dalle tipologie a mattonella in gomma armata e a pettine in lega d'alluminio.

### Scheda II-1

<b>Tipologia dei lavori</b>	<b>Codice scheda</b>	01.04.05.01
-----------------------------	----------------------	-------------

<b>Tipo di intervento</b>	<b>Rischi individuati</b>
Sostituzione: Sostituzione degli elementi con altri di analoghe caratteristiche in caso di degrado e/o rottura delle parti. [quando occorre]	

### Informazioni per imprese esecutrici e lavoratori autonomi sulle caratteristiche tecniche dell'opera progettata e del luogo di lavoro

<b>Punti critici</b>	<b>Misure preventive e protettive in dotazione dell'opera</b>	<b>Misure preventive e protettive ausiliarie</b>
Accessi ai luoghi di lavoro		
Sicurezza dei luoghi di lavoro		
Impianti di alimentazione e di scarico		
Approvvigionamento e movimentazione materiali		
Approvvigionamento e movimentazione attrezzature		
Igiene sul lavoro		
Interferenze e protezione terzi		

### Tavole Allegate

## 01.04.06 Impalcati

Gli impalcati sono generalmente costituiti da elementi con la dimensione della lunghezza prevalente rispetto alle altre due dimensioni. La lunghezza varia in funzione della luce e della distanza tra le pile. Essi possono essere costituiti da elementi longitudinali rettilinei (travi) collegati tra di loro dalla soletta e da elementi trasversali (traversi). Essi possono essere prefabbricati o gettati in opera a secondo dei casi. Si differenziano secondo gli schemi di costruzione, le tecniche ed i materiali utilizzati.

### Scheda II-1

<b>Tipologia dei lavori</b>	<b>Codice scheda</b>	01.04.06.01
-----------------------------	----------------------	-------------

<b>Tipo di intervento</b>	<b>Rischi individuati</b>
Ripristino del calcestruzzo: Ripristino del calcestruzzo ammalorato secondo le seguenti fasi, preparazione del supporto: - idrodemolizione in alta pressione del calcestruzzo ammalorato (vecchio copriferro) per uno spessore di circa 5 cm;- pulizia dei ferri di armatura esistenti mediante applicazione di malte anticorrosive; - posizionamento delle nuove armature metalliche e collegamento a quelle esistenti.ed ricostruzione e rinforzo:- posizionamento dei casseri;- ripristino con calcestruzzo adeguato per uno spessore pari a circa 15 cm;- applicazione superficiale di prodotti per una corretta stagionatura del calcestruzzo. [quando	

occorre]

**Informazioni per imprese esecutrici e lavoratori autonomi sulle caratteristiche tecniche dell'opera progettata e del luogo di lavoro**

Punti critici	Misure preventive e protettive in dotazione dell'opera	Misure preventive e protettive ausiliarie
Accessi ai luoghi di lavoro		
Sicurezza dei luoghi di lavoro		
Impianti di alimentazione e di scarico		
Approvvigionamento e movimentazione materiali		
Approvvigionamento e movimentazione attrezzature		
Igiene sul lavoro		
Interferenze e protezione terzi		

**Tavole Allegate**

## 01.04.07 Impermeabilizzazioni

Si tratta di elementi costituiti da rivestimenti di malta polimerica con basso modulo elastico posto sulla superficie superiore della soletta e quella dei marciapiedi. Gli strati di impermeabilizzazione vengono disposti fra la soletta ed il pacchetto stradale. In alternativa è possibile predisporre delle guaine impermeabilizzanti a strati singolo e/o doppi.

**Scheda II-1**

Tipologia dei lavori	Codice scheda
	01.04.07.01

Tipo di intervento	Rischi individuati
Ripristino: Ripristino degli elementi degradati e/o sostituzione degli stessi con altri analoghi e con le medesime prestazioni. [a guasto]	

**Informazioni per imprese esecutrici e lavoratori autonomi sulle caratteristiche tecniche dell'opera progettata e del luogo di lavoro**

Punti critici	Misure preventive e protettive in dotazione dell'opera	Misure preventive e protettive ausiliarie
Accessi ai luoghi di lavoro		
Sicurezza dei luoghi di lavoro		
Impianti di alimentazione e di scarico		
Approvvigionamento e movimentazione materiali		
Approvvigionamento e movimentazione attrezzature		
Igiene sul lavoro		
Interferenze e protezione terzi		

**Tavole Allegate**

## 01.04.08 Pacchetti stradali

Si tratta del pacchetto di finitura realizzato sopra la soletta in calcestruzzo composto da uno strato di tappetino d'usura di circa 3-5 centimetri ed uno strato di binder di circa 6-8 centimetri.

### Scheda II-1

<b>Tipologia dei lavori</b>	<b>Codice scheda</b>	01.04.08.01
-----------------------------	----------------------	-------------

<b>Tipo di intervento</b>	<b>Rischi individuati</b>
Ripristino: Ripristino degli elementi degradati e/o sostituzione degli stessi con altri analoghi e con le medesime prestazioni. [quando occorre]	

### Informazioni per imprese esecutrici e lavoratori autonomi sulle caratteristiche tecniche dell'opera progettata e del luogo di lavoro

<b>Punti critici</b>	<b>Misure preventive e protettive in dotazione dell'opera</b>	<b>Misure preventive e protettive ausiliarie</b>
Accessi ai luoghi di lavoro		
Sicurezza dei luoghi di lavoro		
Impianti di alimentazione e di scarico		
Approvvigionamento e movimentazione materiali		
Approvvigionamento e movimentazione attrezzature		
Igiene sul lavoro		
Interferenze e protezione terzi		

### Tavole Allegate

## 01.04.09 Scalette di servizio

Si tratta di scalette poste generalmente ad un lato del ponte-viadotto per l'accesso nella parte sottostante, agli impalcati, onde effettuare ispezioni e/o controlli delle strutture. Sono generalmente costituite in elementi metallici agganciati alla struttura superiore del ponte-viadotto e protette da griglie di sicurezza.

### Scheda II-1

<b>Tipologia dei lavori</b>	<b>Codice scheda</b>	01.04.09.01
-----------------------------	----------------------	-------------

<b>Tipo di intervento</b>	<b>Rischi individuati</b>
Sostituzione di elementi: Sostituzione di elementi costituenti delle scalette (sistemi di connessione e di aggancio alle strutture - sistemi di protezione, ecc.) con altri di analoghe caratteristiche. [quando occorre]	

### Informazioni per imprese esecutrici e lavoratori autonomi sulle caratteristiche tecniche dell'opera progettata e del luogo di lavoro

<b>Punti critici</b>	<b>Misure preventive e protettive in dotazione dell'opera</b>	<b>Misure preventive e protettive ausiliarie</b>
----------------------	---	--

Accessi ai luoghi di lavoro		
Sicurezza dei luoghi di lavoro		
Impianti di alimentazione e di scarico		
Approvvigionamento e movimentazione materiali		
Approvvigionamento e movimentazione attrezzature		
Igiene sul lavoro		
Interferenze e protezione terzi		

<b>Tavole Allegate</b>	
------------------------	--

## 01.04.10 Sistemi smaltimento acque

Si tratta di sistemi di smaltimento delle acque meteoriche attraverso i quali le acque in eccesso vengono convogliate ad una certa distanza dagli impalcati. Sono nella maggior parte dei casi realizzati in materie plastiche (PVC), lamiere metalliche, ecc..

### Scheda II-1

<b>Tipologia dei lavori</b>	<b>Codice scheda</b>	01.04.10.01

Tipo di intervento	Rischi individuati
Ripristino agganci: Ripristino degli agganci e dei sistemi di connessione mediante serraggio di viti, bulloni e staffe. Sostituzione di parti degradate e/o comunque rovinate con altri di analoghe caratteristiche. [quando occorre]	

<b>Informazioni per imprese esecutrici e lavoratori autonomi sulle caratteristiche tecniche dell'opera progettata e del luogo di lavoro</b>

Punti critici	Misure preventive e protettive in dotazione dell'opera	Misure preventive e protettive ausiliarie
Accessi ai luoghi di lavoro		
Sicurezza dei luoghi di lavoro		
Impianti di alimentazione e di scarico		
Approvvigionamento e movimentazione materiali		
Approvvigionamento e movimentazione attrezzature		
Igiene sul lavoro		
Interferenze e protezione terzi		

<b>Tavole Allegate</b>	
------------------------	--

## 01.04.11 Solette

Le solette rappresentano gli elementi solidali alle travi principali sulle quali agiscono i carichi dovuti al transito dei veicoli che agiscono sul supporto della pavimentazione stradale e della massicciata sottostante. Esse possono considerarsi piastre orizzontali vincolate elasticamente alle anime delle travi. Esse sono generalmente realizzate in c.a. e vengono impiegate sia nelle travate in c.a.p. che in quelle con struttura mista in acciaio-calcestruzzo.

### Scheda II-1

<b>Tipologia dei lavori</b>	<b>Codice scheda</b>	01.04.11.01

<b>Tipo di intervento</b>	<b>Rischi individuati</b>
Ripristino del calcestruzzo: Ripristino del calcestruzzo ammalorato secondo le seguenti fasi, preparazione del supporto: - idrodemolizione in alta pressione del calcestruzzo ammalorato (vecchio copriferro);- pulizia dei ferri di armatura esistenti mediante applicazione di malte anticorrosive.ed ricostruzione e rinforzo;- posizionamento dei casseri;- ripristino con calcestruzzo per uno spessore adeguato;- applicazione superficiale di prodotti per una corretta stagionatura del calcestruzzo. [quando occorre]	

<b>Informazioni per imprese esecutrici e lavoratori autonomi sulle caratteristiche tecniche dell'opera progettata e del luogo di lavoro</b>

<b>Punti critici</b>	<b>Misure preventive e protettive in dotazione dell'opera</b>	<b>Misure preventive e protettive ausiliarie</b>
Accessi ai luoghi di lavoro		
Sicurezza dei luoghi di lavoro		
Impianti di alimentazione e di scarico		
Approvvigionamento e movimentazione materiali		
Approvvigionamento e movimentazione attrezzature		
Igiene sul lavoro		
Interferenze e protezione terzi		

<b>Tavole Allegate</b>	
------------------------	--

## 01.04.12 Spalle

Si tratta degli elementi di transizione tra i rilevati stradali ed i ponti. Esse consentono da un lato l'appoggio ad una travata e dall'altra svolgono la funzione di contenimento del terreno che costituisce il rilevato svolgendo funzione di sostegno. Le spalle sono costituite da i seguenti elementi:

- travi paraghiaia;
- trave a cuscino;
- muri frontali;
- risvolti laterali;
- bandiera;
- muri d'ala;
- fondazione.

### Scheda II-1

<b>Tipologia dei lavori</b>	<b>Codice scheda</b>	01.04.12.01

<b>Tipo di intervento</b>	<b>Rischi individuati</b>
Ripristino della stabilità: Ripristino della stabilità mediante interventi mirati a secondo dei tipi di dissesto in atto e dei fenomeni in corso. [quando occorre]	

<b>Informazioni per imprese esecutrici e lavoratori autonomi sulle caratteristiche tecniche dell'opera progettata e del luogo di lavoro</b>

Punti critici	Misure preventive e protettive in dotazione dell'opera	Misure preventive e protettive ausiliarie
Accessi ai luoghi di lavoro		
Sicurezza dei luoghi di lavoro		
Impianti di alimentazione e di scarico		
Approvvigionamento e movimentazione materiali		
Approvvigionamento e movimentazione attrezzature		
Igiene sul lavoro		
Interferenze e protezione terzi		

<b>Tavole Allegate</b>
------------------------

### 01.04.13 Traversi

Si tratta di elementi che collegano le travi principali di un impalcato a graticcio che contribuiscono alla ripartizione dei carichi verticali sulle stesse travi. Sono generalmente realizzati con travi a parete piena o con strutture reticolari.

#### Scheda II-1

<b>Tipologia dei lavori</b>	<b>Codice scheda</b>	01.04.13.01
-----------------------------	----------------------	-------------

Tipo di intervento	Rischi individuati
Ripristino: Ripristino degli elementi degradati e/o sostituzione degli stessi con altri analoghi e con le medesime prestazioni. [quando occorre]	

#### Informazioni per imprese esecutrici e lavoratori autonomi sulle caratteristiche tecniche dell'opera progettata e del luogo di lavoro

Punti critici	Misure preventive e protettive in dotazione dell'opera	Misure preventive e protettive ausiliarie
Accessi ai luoghi di lavoro		
Sicurezza dei luoghi di lavoro		
Impianti di alimentazione e di scarico		
Approvvigionamento e movimentazione materiali		
Approvvigionamento e movimentazione attrezzature		
Igiene sul lavoro		
Interferenze e protezione terzi		

<b>Tavole Allegate</b>
------------------------

### 01.04.14 Vele

Le vele hanno la funzione d'elemento di finitura laterale dei marciapiedi possono essere in calcestruzzo prefabbricato o in lamiera di acciaio. In genere ha una sezione tipo definita in fase progettuale che determina anche la forma del parapetto. La parte inferiore ha generalmente una forma tale da garantire la funzione di gocciolatoio per assicurare una protezione dall'erosione alla soletta in calcestruzzo.

**Scheda II-1**

<b>Tipologia dei lavori</b>	<b>Codice scheda</b>	01.04.14.01
-----------------------------	----------------------	-------------

<b>Tipo di intervento</b>	<b>Rischi individuati</b>
Ripristino: Ripristino degli elementi degradati e/o sostituzione degli stessi con altri analoghi e con le medesime prestazioni. [quando occorre]	

<b>Informazioni per imprese esecutrici e lavoratori autonomi sulle caratteristiche tecniche dell'opera progettata e del luogo di lavoro</b>
---

<b>Punti critici</b>	<b>Misure preventive e protettive in dotazione dell'opera</b>	<b>Misure preventive e protettive ausiliarie</b>
Accessi ai luoghi di lavoro		
Sicurezza dei luoghi di lavoro		
Impianti di alimentazione e di scarico		
Approvvigionamento e movimentazione materiali		
Approvvigionamento e movimentazione attrezzature		
Igiene sul lavoro		
Interferenze e protezione terzi		

<b>Tavole Allegate</b>
------------------------

**01.05 Opere di fondazioni profonde**

Insieme degli elementi tecnici orizzontali del sistema edilizio avente funzione di separare gli spazi interni del sistema edilizio dal terreno sottostante e trasmetterne ad esso il peso della struttura e delle altre forze esterne.

In particolare si definiscono fondazioni profonde o fondazioni indirette quella classe di fondazioni realizzate con il raggiungimento di profondità considerevoli rispetto al piano campagna. Prima di realizzare opere di fondazioni profonde provvedere ad un accurato studio geologico esteso ad una zona significativamente estesa dei luoghi d'intervento, in relazione al tipo di opera e al contesto geologico in cui questa si andrà a collocare.

**01.05.01 Pali trivellati**

I pali di fondazione sono una tipologia di fondazioni profonde o fondazioni indirette che hanno lo scopo di trasmettere il carico della sovrastruttura ad uno strato profondo e resistente del sottosuolo, attraverso terreni soffici e inadatti, ovvero di diffondere il peso della costruzione a larghi strati di terreno capaci di fornire una sufficiente resistenza al carico. In particolare i pali trivellati vengono realizzati per perforazione del terreno ed estrazione di un volume di terreno circa uguale a quello del palo. I pali trivellati eseguiti direttamente nel terreno o fuori opera con varie tecniche.

**Scheda II-1**

<b>Tipologia dei lavori</b>	<b>Codice scheda</b>	01.05.01.01
-----------------------------	----------------------	-------------

<b>Tipo di intervento</b>	<b>Rischi individuati</b>
Interventi sulle strutture: In seguito alla comparsa di segni di cedimenti strutturali (lesioni, fessurazioni, rotture), effettuare accurati accertamenti per la diagnosi e la verifica delle strutture, da parte di tecnici qualificati, che possano individuare la causa/effetto del dissesto ed evidenziare eventuali modificazioni strutturali tali da compromettere la stabilità delle strutture, in	Investimento, ribaltamento; Movimentazione manuale dei carichi; Punture, tagli, abrasioni; Scivolamenti, cadute a livello; Seppellimento, sprofondamento; Getti, schizzi.

particolare verificare la perpendicolarità del fabbricato. Procedere quindi al consolidamento delle stesse a secondo del tipo di dissesti riscontrati. [quando occorre]	
---	--

<b>Informazioni per imprese esecutrici e lavoratori autonomi sulle caratteristiche tecniche dell'opera progettata e del luogo di lavoro</b>

Punti critici	Misure preventive e protettive in dotazione dell'opera	Misure preventive e protettive ausiliarie
Accessi ai luoghi di lavoro		
Sicurezza dei luoghi di lavoro		Parapetti; Occhiali, visiere o schermi; Scarpe di sicurezza; Casco o elmetto; Guanti.
Impianti di alimentazione e di scarico	Prese elettriche a 220 V protette da differenziale magneto-termico	Impianto elettrico di cantiere; Impianto di adduzione di acqua.
Approvvigionamento e movimentazione materiali		Zone stoccaggio materiali.
Approvvigionamento e movimentazione attrezzature		Deposito attrezzature.
Igiene sul lavoro	Saracinesche per l'intercettazione dell'acqua potabile	Gabinetti; Locali per lavarsi.
Interferenze e protezione terzi		Recinzioni di cantiere; Segnaletica di sicurezza; Giubbotti ad alta visibilità.

<b>Tavole Allegate</b>	
------------------------	--

## 01.05.02 Palificate

La fondazione indiretta è in genere formata da un insieme di pali (palificata). La palificata può essere eseguita per raggiungere strati di terreno molto solidi situati ad una profondità nota oppure eseguita su terreno che è costituito da soli strati inconsistenti. Nel primo caso la portanza della palificata viene affidata prevalentemente all'appoggio delle punte dei pali, mentre, nel secondo caso è dovuta in gran parte all'attrito laterale. La palificata che lavora solo per attrito laterale prende il nome di palificata sospesa.

### Scheda II-1

<b>Tipologia dei lavori</b>	<b>Codice scheda</b>	01.05.02.01

Tipo di intervento	Rischi individuati
Interventi sulle strutture: In seguito alla comparsa di segni di cedimenti strutturali (lesioni, fessurazioni, rotture), effettuare accurati accertamenti per la diagnosi e la verifica delle strutture, da parte di tecnici qualificati, che possano individuare la causa/effetto del dissesto ed evidenziare eventuali modificazioni strutturali tali da compromettere la stabilità delle strutture, in particolare verificare la perpendicolarità del fabbricato. Procedere quindi al consolidamento delle stesse a secondo del tipo di dissesti riscontrati. [a guasto]	

<b>Informazioni per imprese esecutrici e lavoratori autonomi sulle caratteristiche tecniche dell'opera progettata e del luogo di lavoro</b>

Punti critici	Misure preventive e protettive in dotazione dell'opera	Misure preventive e protettive ausiliarie
Accessi ai luoghi di lavoro		
Sicurezza dei luoghi di lavoro		
Impianti di alimentazione e di scarico		

Approvvigionamento e movimentazione materiali		
Approvvigionamento e movimentazione attrezzature		
Igiene sul lavoro		
Interferenze e protezione terzi		

<b>Tavole Allegate</b>	
------------------------	--

## 01.05.03 Platea su pali

In generale si tratta di fondazioni su pali sospesi, impiegate in presenza di terreni molto cedevoli, dove le teste dei pali vengono collegate alle fondazioni a platea.

### Scheda II-1

<b>Tipologia dei lavori</b>	<b>Codice scheda</b>	01.05.03.01

<b>Tipo di intervento</b>	<b>Rischi individuati</b>
Interventi sulle strutture: In seguito alla comparsa di segni di cedimenti strutturali (lesioni, fessurazioni, rotture), effettuare accurati accertamenti per la diagnosi e la verifica delle strutture, da parte di tecnici qualificati, che possano individuare la causa/effetto del dissesto ed evidenziare eventuali modificazioni strutturali tali da compromettere la stabilità delle strutture, in particolare verificare la perpendicolarità del fabbricato. Procedere quindi al consolidamento delle stesse a secondo del tipo di dissesti riscontrati. [quando occorre]	

### Informazioni per imprese esecutrici e lavoratori autonomi sulle caratteristiche tecniche dell'opera progettata e del luogo di lavoro

<b>Punti critici</b>	<b>Misure preventive e protettive in dotazione dell'opera</b>	<b>Misure preventive e protettive ausiliarie</b>
Accessi ai luoghi di lavoro		
Sicurezza dei luoghi di lavoro		
Impianti di alimentazione e di scarico		
Approvvigionamento e movimentazione materiali		
Approvvigionamento e movimentazione attrezzature		
Igiene sul lavoro		
Interferenze e protezione terzi		

<b>Tavole Allegate</b>	
------------------------	--

## 01.06 Opere di fondazioni superficiali

Insieme degli elementi tecnici orizzontali del sistema edilizio avente funzione di separare gli spazi interni del sistema edilizio dal terreno sottostante e trasmetterne ad esso il peso della struttura e delle altre forze esterne.

In particolare si definiscono fondazioni superficiali o fondazioni dirette quella classe di fondazioni realizzate a profondità ridotte rispetto al piano campagna ossia l'approfondimento del piano di posa non è elevato.

Prima di realizzare opere di fondazioni superficiali provvedere ad un accurato studio geologico esteso ad una zona significativamente estesa dei luoghi d'intervento, in relazione al tipo di opera e al contesto geologico in cui questa si andrà a collocare.

Nel progetto di fondazioni superficiali si deve tenere conto della presenza di sottoservizi e dell'influenza di questi sul comportamento

del manufatto. Nel caso di reti idriche e fognarie occorre particolare attenzione ai possibili inconvenienti derivanti da immissioni o perdite di liquidi nel sottosuolo.

È opportuno che il piano di posa in una fondazione sia tutto allo stesso livello. Ove ciò non sia possibile, le fondazioni adiacenti, appartenenti o non ad un unico manufatto, saranno verificate tenendo conto della reciproca influenza e della configurazione dei piani di posa. Le fondazioni situate nell'alveo o nelle golene di corsi d'acqua possono essere soggette allo scalzamento e perciò vanno adeguatamente difese e approfondite. Analoga precauzione deve essere presa nel caso delle opere marittime.

## 01.06.01 Cordoli in c.a.

Sono fondazioni realizzate generalmente per edifici in muratura e/o per consolidare fondazioni esistenti che devono assolvere alla finalità di distribuire adeguatamente i carichi verticali su una superficie di terreno più ampia rispetto alla base del muro, conferendo un adeguato livello di sicurezza. Infatti aumentando la superficie di appoggio, le tensioni di compressione che agiscono sul terreno tendono a ridursi in modo tale da essere inferiori ai valori limite di portanza del terreno.

### Scheda II-1

<b>Tipologia dei lavori</b>	<b>Codice scheda</b>	01.06.01.01

<b>Tipo di intervento</b>	<b>Rischi individuati</b>
Interventi sulle strutture: In seguito alla comparsa di segni di cedimenti strutturali (lesioni, fessurazioni, rotture), effettuare accurati accertamenti per la diagnosi e la verifica delle strutture, da parte di tecnici qualificati, che possano individuare la causa/effetto del dissesto ed evidenziare eventuali modificazioni strutturali tali da compromettere la stabilità delle strutture, in particolare verificare la perpendicolarità del fabbricato. Procedere quindi al consolidamento delle stesse a secondo del tipo di dissesti riscontrati. [quando occorre]	

### Informazioni per imprese esecutrici e lavoratori autonomi sulle caratteristiche tecniche dell'opera progettata e del luogo di lavoro

<b>Punti critici</b>	<b>Misure preventive e protettive in dotazione dell'opera</b>	<b>Misure preventive e protettive ausiliarie</b>
Accessi ai luoghi di lavoro		
Sicurezza dei luoghi di lavoro		
Impianti di alimentazione e di scarico		
Approvvigionamento e movimentazione materiali		
Approvvigionamento e movimentazione attrezzature		
Igiene sul lavoro		
Interferenze e protezione terzi		

### Tavole Allegate

## 01.06.02 Platee in c.a.

Sono fondazioni realizzate con un'unica soletta di base, di idoneo spessore, irrigidita da nervature nelle due direzioni principali così da avere una ripartizione dei carichi sul terreno uniforme, in quanto tutto insieme risulta notevolmente rigido. La fondazione a platea può essere realizzata anche con una unica soletta di grande spessore, opportunamente armata, o in alternativa con un solettone armato e provvisto di piastre di appoggio in corrispondenza dei pilastri, per evitare l'effetto di punzonamento dei medesimi sulla soletta.

### Scheda II-1

<b>Tipologia dei lavori</b>	<b>Codice scheda</b>	01.06.02.01

Tipo di intervento	Rischi individuati
Interventi sulle strutture: In seguito alla comparsa di segni di cedimenti strutturali (lesioni, fessurazioni, rotture), effettuare accurati accertamenti per la diagnosi e la verifica delle strutture, da parte di tecnici qualificati, che possano individuare la causa/effetto del dissesto ed evidenziare eventuali modificazioni strutturali tali da compromettere la stabilità delle strutture, in particolare verificare la perpendicolarità del fabbricato. Procedere quindi al consolidamento delle stesse a secondo del tipo di dissesti riscontrati. [quando occorre]	Investimento, ribaltamento; Movimentazione manuale dei carichi; Punture, tagli, abrasioni; Scivolamenti, cadute a livello; Seppellimento, sprofondamento; Getti, schizzi.

Informazioni per imprese esecutrici e lavoratori autonomi sulle caratteristiche tecniche dell'opera progettata e del luogo di lavoro

Punti critici	Misure preventive e protettive in dotazione dell'opera	Misure preventive e protettive ausiliarie
Accessi ai luoghi di lavoro		
Sicurezza dei luoghi di lavoro		Parapetti; Occhiali, visiere o schermi; Scarpe di sicurezza; Casco o elmetto; Guanti.
Impianti di alimentazione e di scarico	Prese elettriche a 220 V protette da differenziale magneto-termico	Impianto elettrico di cantiere; Impianto di adduzione di acqua.
Approvvigionamento e movimentazione materiali		Zone stoccaggio materiali.
Approvvigionamento e movimentazione attrezzature		Deposito attrezzature.
Igiene sul lavoro	Saracinesche per l'intercettazione dell'acqua potabile	Gabinetti; Locali per lavarsi.
Interferenze e protezione terzi		Recinzioni di cantiere; Segnaletica di sicurezza; Giubbotti ad alta visibilità.

Tavole Allegate

## 01.07 Opere accessorie strade

Le aree pedonali insieme ai marciapiedi costituiscono quei percorsi pedonali che possono essere adiacenti alle strade veicolari oppure autonomi rispetto alla rete viaria. Essi vengono previsti per raccordare funzioni tra loro correlate (residenze, scuole, attrezzature di interesse comune, ecc.).

### 01.07.01 Canalette

Opere di raccolta per lo smaltimento delle acque meteoriche. Possono essere in conglomerato cementizio e/o in materiale lapideo, talvolta complete di griglie di protezione. Trovano utilizzo ai bordi delle strade, lungo i sentieri, in prossimità dei piazzali di parcheggio, a servizio dei garage, in prossimità aree industriali con normale traffico. ecc.

#### Scheda II-1

Tipologia dei lavori	Codice scheda
	01.07.01.01

Tipo di intervento	Rischi individuati
Ripristino canalizzazioni: Ripristino delle canalizzazioni, con integrazione di parti mancanti relative alle canalette e ad altri elementi. Pulizia e rimozione di depositi, detriti e fogliame. Sistemazione degli elementi accessori di evacuazione e scarico delle acque meteoriche. [con cadenza ogni 6 mesi]	

Informazioni per imprese esecutrici e lavoratori autonomi sulle caratteristiche tecniche dell'opera progettata e del

luogo di lavoro

Punti critici	Misure preventive e protettive in dotazione dell'opera	Misure preventive e protettive ausiliarie
Accessi ai luoghi di lavoro		
Sicurezza dei luoghi di lavoro		
Impianti di alimentazione e di scarico		
Approvvigionamento e movimentazione materiali		
Approvvigionamento e movimentazione attrezzature		
Igiene sul lavoro		
Interferenze e protezione terzi		

<b>Tavole Allegate</b>
------------------------

#### Scheda II-1

Tipologia dei lavori	Codice scheda
	01.07.01.02

Tipo di intervento	Rischi individuati
Sistemazione cigli e cunette: Sistemazione e raccordo delle banchine con le cunette per mezzo di un ciglio o arginello di larghezza variabile a secondo del tipo di strada. Pulizia e rimozione di detriti e depositi di fogliame ed altro. [con cadenza ogni 6 mesi]	

Informazioni per imprese esecutrici e lavoratori autonomi sulle caratteristiche tecniche dell'opera progettata e del luogo di lavoro

Punti critici	Misure preventive e protettive in dotazione dell'opera	Misure preventive e protettive ausiliarie
Accessi ai luoghi di lavoro		
Sicurezza dei luoghi di lavoro		
Impianti di alimentazione e di scarico		
Approvvigionamento e movimentazione materiali		
Approvvigionamento e movimentazione attrezzature		
Igiene sul lavoro		
Interferenze e protezione terzi		

<b>Tavole Allegate</b>
------------------------

## 01.07.02 Chiusini e pozzetti

Opere destinate a ricevere le acque meteoriche superficiali e a permetterne il convogliamento alle reti di smaltimento. A coronamento di esse sono disposti elementi di chiusura mobili con funzione di protezione e di smaltimento delle acque in eccesso. I dispositivi di chiusura e di coronamento trovano il loro utilizzo a secondo del luogo di impiego, ovvero secondo la norma UNI EN 124:

- Gruppo 1 (classe A 15 minima) = zone ad uso esclusivo di pedoni e ciclisti;
- Gruppo 2 (classe B 125 minima) = zone ad uso di pedoni, parcheggi;
- Gruppo 3 (classe C 250 minima) = se installati in prossimità di canaletti di scolo lungo il marciapiede;
- Gruppo 4 (classe D 400 minima) = lungo le carreggiate stradali, aree di sosta;
- Gruppo 5 (classe E 600 minima) = aree sottoposte a carichi notevoli (aeroporti, porti, ecc.);

- Gruppo 6 (classe F 900) = aree sottoposte a carichi particolarmente notevoli.

I dispositivi di chiusura e/o di coronamento possono essere realizzati con i seguenti materiali: acciaio laminato, ghisa a grafite lamellare, ghisa a grafite sferoidale, getti di acciaio, calcestruzzo armato con acciaio e abbinamento di materiali.

#### Scheda II-1

<b>Tipologia dei lavori</b>	<b>Codice scheda</b>	01.07.02.01

<b>Tipo di intervento</b>	<b>Rischi individuati</b>
Pulizia: Pulizia dei pozzetti e rimozione dei depositi accumulati in prossimità del chiusino. [con cadenza ogni 4 mesi]	

#### Informazioni per imprese esecutrici e lavoratori autonomi sulle caratteristiche tecniche dell'opera progettata e del luogo di lavoro

<b>Punti critici</b>	<b>Misure preventive e protettive in dotazione dell'opera</b>	<b>Misure preventive e protettive ausiliarie</b>
Accessi ai luoghi di lavoro		
Sicurezza dei luoghi di lavoro		
Impianti di alimentazione e di scarico		
Approvvigionamento e movimentazione materiali		
Approvvigionamento e movimentazione attrezzature		
Igiene sul lavoro		
Interferenze e protezione terzi		

#### Tavole Allegate

#### Scheda II-1

<b>Tipologia dei lavori</b>	<b>Codice scheda</b>	01.07.02.02

<b>Tipo di intervento</b>	<b>Rischi individuati</b>
Ripristino chiusini d'ispezione: Ripristino ed integrazione degli elementi di apertura-chiusura. Trattamento anticorrosione delle parti metalliche in vista. Sostituzione di elementi usurati e/o giunti degradati. Pulizia del fondale da eventuali depositi. [con cadenza ogni anno]	

#### Informazioni per imprese esecutrici e lavoratori autonomi sulle caratteristiche tecniche dell'opera progettata e del luogo di lavoro

<b>Punti critici</b>	<b>Misure preventive e protettive in dotazione dell'opera</b>	<b>Misure preventive e protettive ausiliarie</b>
Accessi ai luoghi di lavoro		
Sicurezza dei luoghi di lavoro		
Impianti di alimentazione e di scarico		
Approvvigionamento e movimentazione materiali		
Approvvigionamento e movimentazione attrezzature		
Igiene sul lavoro		

Interferenze e protezione terzi		
---------------------------------	--	--

<b>Tavole Allegate</b>	
------------------------	--

## 01.07.03 Cordoli e bordure

I cordoli e le bordure appartengono alla categoria dei manufatti di finitura per le pavimentazioni dei marciapiedi, per la creazione di isole protettive per alberature, aiuole, spartitraffico, ecc.. Essi hanno la funzione di contenere la spinta verso l'esterno della pavimentazione che è sottoposta a carichi di normale esercizio. Possono essere realizzati in elementi prefabbricati in calcestruzzo o in cordoni di pietrarsa.

### Scheda II-1

<b>Tipologia dei lavori</b>	<b>Codice scheda</b>	01.07.03.01

<b>Tipo di intervento</b>	<b>Rischi individuati</b>
Reintegro dei giunti: Reintegro dei giunti verticali tra gli elementi contigui in caso di sconnessioni o di fuoriuscita di materiale (sabbia di allettamento e/o di sigillatura). [quando occorre]	

### Informazioni per imprese esecutrici e lavoratori autonomi sulle caratteristiche tecniche dell'opera progettata e del luogo di lavoro

<b>Punti critici</b>	<b>Misure preventive e protettive in dotazione dell'opera</b>	<b>Misure preventive e protettive ausiliarie</b>
Accessi ai luoghi di lavoro		
Sicurezza dei luoghi di lavoro		
Impianti di alimentazione e di scarico		
Approvvigionamento e movimentazione materiali		
Approvvigionamento e movimentazione attrezzature		
Igiene sul lavoro		
Interferenze e protezione terzi		

<b>Tavole Allegate</b>	
------------------------	--

### Scheda II-1

<b>Tipologia dei lavori</b>	<b>Codice scheda</b>	01.07.03.02

<b>Tipo di intervento</b>	<b>Rischi individuati</b>
Sostituzione: Sostituzione degli elementi rotti e/o comunque rovinati con altri analoghi. [quando occorre]	

### Informazioni per imprese esecutrici e lavoratori autonomi sulle caratteristiche tecniche dell'opera progettata e del luogo di lavoro

<b>Punti critici</b>	<b>Misure preventive e protettive in dotazione dell'opera</b>	<b>Misure preventive e protettive ausiliarie</b>
Accessi ai luoghi di lavoro		

Sicurezza dei luoghi di lavoro		
Impianti di alimentazione e di scarico		
Approvvigionamento e movimentazione materiali		
Approvvigionamento e movimentazione attrezzature		
Igiene sul lavoro		
Interferenze e protezione terzi		

<b>Tavole Allegate</b>	
------------------------	--

## 01.07.04 Dissuasori

I dissuasori di sosta sono dispositivi stradali con funzione di impedimento materiale della sosta dei veicoli in determinate aree o zone. In genere i dissuasori vanno armonizzati con altri arredi urbani e stradali per cui hanno quasi sempre un aspetto decorativo. Svolgono inoltre anche funzione accessorie come quelle di delimitazioni di aree pedonali, aree di parcheggio, aree a verde, zone di riposo, zone riservate, ecc. In genere la tipologia e la funzione può variare a secondo dei regolamenti urbanistici locali. La loro forma e funzione può essere diversa: colonne a blocchi, cordolature, pali, paletti, fioriere e cassonetti. La funzione di impedimento svolta dai dissuasori deve essere esercitata sia come altezza sul piano variabile sia spaziale tra un elemento ed un altro disposti lungo un perimetro. In genere sono realizzati con materiali diversi: legno, plastica a fiamma autoestinguente, calcestruzzo, rame, acciaio zincato, ferro, ghisa e alluminio. Talvolta i dissuasori sono uniti mediante elementi di materiale diversi, quali, catene in ferro, elementi in legno, ecc.

### Scheda II-1

<b>Tipologia dei lavori</b>	<b>Codice scheda</b>	01.07.04.01

<b>Tipo di intervento</b>	<b>Rischi individuati</b>
Pulizia: Pulizia delle superfici a vista e rimozione di eventuali depositi. [con cadenza ogni 6 mesi]	

### Informazioni per imprese esecutrici e lavoratori autonomi sulle caratteristiche tecniche dell'opera progettata e del luogo di lavoro

<b>Punti critici</b>	<b>Misure preventive e protettive in dotazione dell'opera</b>	<b>Misure preventive e protettive ausiliarie</b>
Accessi ai luoghi di lavoro		
Sicurezza dei luoghi di lavoro		
Impianti di alimentazione e di scarico		
Approvvigionamento e movimentazione materiali		
Approvvigionamento e movimentazione attrezzature		
Igiene sul lavoro		
Interferenze e protezione terzi		

<b>Tavole Allegate</b>	
------------------------	--

### Scheda II-1

<b>Tipologia dei lavori</b>	<b>Codice scheda</b>	01.07.04.02

<b>Tipo di intervento</b>	<b>Rischi individuati</b>
Ripristino posizione: Ripristino del corretto posizionamento e delle	

distanze di rispetto. [quando occorre]	
--	--

<b>Informazioni per imprese esecutrici e lavoratori autonomi sulle caratteristiche tecniche dell'opera progettata e del luogo di lavoro</b>

Punti critici	Misure preventive e protettive in dotazione dell'opera	Misure preventive e protettive ausiliarie
Accessi ai luoghi di lavoro		
Sicurezza dei luoghi di lavoro		
Impianti di alimentazione e di scarico		
Approvvigionamento e movimentazione materiali		
Approvvigionamento e movimentazione attrezzature		
Igiene sul lavoro		
Interferenze e protezione terzi		

<b>Tavole Allegate</b>	
------------------------	--

**Scheda II-1**

<b>Tipologia dei lavori</b>	<b>Codice scheda</b>	01.07.04.03

Tipo di intervento	Rischi individuati
Sostituzione: Sostituzione del manufatto e/o di elementi di connessione con altri analoghi. [quando occorre]	

<b>Informazioni per imprese esecutrici e lavoratori autonomi sulle caratteristiche tecniche dell'opera progettata e del luogo di lavoro</b>

Punti critici	Misure preventive e protettive in dotazione dell'opera	Misure preventive e protettive ausiliarie
Accessi ai luoghi di lavoro		
Sicurezza dei luoghi di lavoro		
Impianti di alimentazione e di scarico		
Approvvigionamento e movimentazione materiali		
Approvvigionamento e movimentazione attrezzature		
Igiene sul lavoro		
Interferenze e protezione terzi		

<b>Tavole Allegate</b>	
------------------------	--

## 01.07.05 Marciapiede

Si tratta di una parte della strada destinata ai pedoni, esterna alla carreggiata, rialzata e/o comunque protetta. Sul marciapiede possono essere collocati alcuni servizi come pali e supporti per l'illuminazione, segnaletica verticale, cartelloni pubblicitari, semafori, colonnine di chiamate di soccorso, idranti, edicole, cabine telefoniche, cassonetti, ecc..

**Scheda II-1**

<b>Tipologia dei lavori</b>	<b>Codice scheda</b>	01.07.05.01

<b>Tipo di intervento</b>	<b>Rischi individuati</b>
Pulizia percorsi pedonali: Pulizia periodica delle superfici costituenti i percorsi pedonali e rimozione di depositi e detriti. Lavaggio con prodotti detergenti idonei al tipo di materiale della pavimentazione in uso. [quando occorre]	

<b>Informazioni per imprese esecutrici e lavoratori autonomi sulle caratteristiche tecniche dell'opera progettata e del luogo di lavoro</b>

<b>Punti critici</b>	<b>Misure preventive e protettive in dotazione dell'opera</b>	<b>Misure preventive e protettive ausiliarie</b>
Accessi ai luoghi di lavoro		
Sicurezza dei luoghi di lavoro		
Impianti di alimentazione e di scarico		
Approvvigionamento e movimentazione materiali		
Approvvigionamento e movimentazione attrezzature		
Igiene sul lavoro		
Interferenze e protezione terzi		

<b>Tavole Allegate</b>	
------------------------	--

**Scheda II-1**

<b>Tipologia dei lavori</b>	<b>Codice scheda</b>	01.07.05.02

<b>Tipo di intervento</b>	<b>Rischi individuati</b>
Riparazione pavimentazione: Riparazione delle pavimentazioni e/o rivestimenti dei percorsi pedonali con sostituzione localizzata di elementi rotti o fuori sede oppure sostituzione totale degli elementi della zona degradata e/o usurata. Demolizione ed asportazione dei vecchi elementi, pulizia e ripristino degli strati di fondo, pulizia e posa dei nuovi elementi con l'impiego di malte, colle, sabbia, bitumi liquidi a caldo. Le tecniche di posa e di rifiniture variano in funzione dei materiali, delle geometrie e del tipo di percorso pedonale. [quando occorre]	

<b>Informazioni per imprese esecutrici e lavoratori autonomi sulle caratteristiche tecniche dell'opera progettata e del luogo di lavoro</b>

<b>Punti critici</b>	<b>Misure preventive e protettive in dotazione dell'opera</b>	<b>Misure preventive e protettive ausiliarie</b>
Accessi ai luoghi di lavoro		
Sicurezza dei luoghi di lavoro		
Impianti di alimentazione e di scarico		
Approvvigionamento e movimentazione materiali		
Approvvigionamento e movimentazione attrezzature		
Igiene sul lavoro		

Interferenze e protezione terzi		
---------------------------------	--	--

<b>Tavole Allegate</b>	
------------------------	--

## 01.07.06 Pavimentazioni bituminose

Si tratta di pavimentazioni con additivi bituminosi. Generalmente vengono utilizzate per aree pedonali di poco pregio e sottoposte a particolare usura.

### Scheda II-1

<b>Tipologia dei lavori</b>	<b>Codice scheda</b>	01.07.06.01

<b>Tipo di intervento</b>	<b>Rischi individuati</b>
Pulizia delle superfici: Pulizia e rimozione dello sporco superficiale mediante spazzolatura manuale degli elementi o con tecniche di rimozione dei depositi, adatte al tipo di rivestimento, e con detergenti appropriati. [quando occorre]	

### Informazioni per imprese esecutrici e lavoratori autonomi sulle caratteristiche tecniche dell'opera progettata e del luogo di lavoro

<b>Punti critici</b>	<b>Misure preventive e protettive in dotazione dell'opera</b>	<b>Misure preventive e protettive ausiliarie</b>
Accessi ai luoghi di lavoro		
Sicurezza dei luoghi di lavoro		
Impianti di alimentazione e di scarico		
Approvvigionamento e movimentazione materiali		
Approvvigionamento e movimentazione attrezzature		
Igiene sul lavoro		
Interferenze e protezione terzi		

<b>Tavole Allegate</b>	
------------------------	--

### Scheda II-1

<b>Tipologia dei lavori</b>	<b>Codice scheda</b>	01.07.06.02

<b>Tipo di intervento</b>	<b>Rischi individuati</b>
Ripristino degli strati : Ripristino degli strati, previa accurata pulizia delle superfici, rimozione delle parti disaggregate, riempimento con rivestimenti di analoghe caratteristiche e successiva compattazione con rullo meccanico. [quando occorre]	

### Informazioni per imprese esecutrici e lavoratori autonomi sulle caratteristiche tecniche dell'opera progettata e del luogo di lavoro

<b>Punti critici</b>	<b>Misure preventive e protettive in dotazione dell'opera</b>	<b>Misure preventive e protettive ausiliarie</b>
Accessi ai luoghi di lavoro		

Sicurezza dei luoghi di lavoro		
Impianti di alimentazione e di scarico		
Approvvigionamento e movimentazione materiali		
Approvvigionamento e movimentazione attrezzature		
Igiene sul lavoro		
Interferenze e protezione terzi		

<b>Tavole Allegate</b>	
------------------------	--

## 01.07.07 Rampe di raccordo

Le rampe di raccordo o scivoli, rappresentano quegli spazi in dotazione ai marciapiedi realizzati in prossimità degli attraversamenti pedonali, e/o comunque dove se ne riscontra la necessità, per facilitare i portatori di handicap su carrozzina o per il transito agevolato di bambini su passeggini e carrozzine. Esse permettono quindi alle persone affette da handicap su carrozzine di poter circolare nell'ambiente urbano.

### Scheda II-1

<b>Tipologia dei lavori</b>	<b>Codice scheda</b>	01.07.07.01
-----------------------------	----------------------	-------------

<b>Tipo di intervento</b>	<b>Rischi individuati</b>
Ripristino pavimentazione: Ripristino della pavimentazione delle rampe con materiali idonei con caratteristiche di antisdrucchiolo. [quando occorre]	

### Informazioni per imprese esecutrici e lavoratori autonomi sulle caratteristiche tecniche dell'opera progettata e del luogo di lavoro

<b>Punti critici</b>	<b>Misure preventive e protettive in dotazione dell'opera</b>	<b>Misure preventive e protettive ausiliarie</b>
Accessi ai luoghi di lavoro		
Sicurezza dei luoghi di lavoro		
Impianti di alimentazione e di scarico		
Approvvigionamento e movimentazione materiali		
Approvvigionamento e movimentazione attrezzature		
Igiene sul lavoro		
Interferenze e protezione terzi		

<b>Tavole Allegate</b>	
------------------------	--

### Scheda II-1

<b>Tipologia dei lavori</b>	<b>Codice scheda</b>	01.07.07.02
-----------------------------	----------------------	-------------

<b>Tipo di intervento</b>	<b>Rischi individuati</b>
Ripristino pendenza: Adeguamento della pendenza minima della rampa rispetto ai limiti di norma. [quando occorre]	

**Informazioni per imprese esecutrici e lavoratori autonomi sulle caratteristiche tecniche dell'opera progettata e del luogo di lavoro**

Punti critici	Misure preventive e protettive in dotazione dell'opera	Misure preventive e protettive ausiliarie
Accessi ai luoghi di lavoro		
Sicurezza dei luoghi di lavoro		
Impianti di alimentazione e di scarico		
Approvvigionamento e movimentazione materiali		
Approvvigionamento e movimentazione attrezzature		
Igiene sul lavoro		
Interferenze e protezione terzi		

**Tavole Allegate**

## 01.07.08 Segnaletica

La segnaletica a servizio delle aree pedonali serve per guidare gli utenti e per fornire prescrizioni ed utili indicazioni per l'uso. Può essere costituita da strisce segnaletiche tracciate sulla strada. La segnaletica comprende linee longitudinali, frecce direzionali, linee trasversali, attraversamenti pedonali o ciclabili, iscrizioni e simboli posti sulla superficie stradale, strisce di delimitazione degli stalli di sosta o per la sosta riservata, isole di traffico o di presegnalamento di ostacoli entro la carreggiata, strisce di delimitazione della fermata dei veicoli in servizio di trasporto pubblico di linea, ecc. La segnaletica può essere realizzata mediante l'applicazione di pittura, materiali termoplastici, materiali plastici indurenti a freddo, linee e simboli preformati o mediante altri sistemi. Nella maggior parte dei casi, la segnaletica è di colore bianco o giallo ma, in casi particolari, vengono usati anche altri colori.

**Scheda II-1**

Tipologia dei lavori	Codice scheda
	01.07.08.01

Tipo di intervento	Rischi individuati
Rifacimento delle bande e linee: Rifacimento delle bande e linee mediante la squadratura e l'applicazione di materiali idonei e/o altri sistemi: pittura, materiali termoplastici, materiali plastici indurenti a freddo, linee e simboli preformati. [con cadenza ogni anno]	

**Informazioni per imprese esecutrici e lavoratori autonomi sulle caratteristiche tecniche dell'opera progettata e del luogo di lavoro**

Punti critici	Misure preventive e protettive in dotazione dell'opera	Misure preventive e protettive ausiliarie
Accessi ai luoghi di lavoro		
Sicurezza dei luoghi di lavoro		
Impianti di alimentazione e di scarico		
Approvvigionamento e movimentazione materiali		
Approvvigionamento e movimentazione attrezzature		
Igiene sul lavoro		
Interferenze e protezione terzi		

<b>Tavole Allegate</b>	
------------------------	--

**Scheda II-1**

<b>Tipologia dei lavori</b>	<b>Codice scheda</b>	01.07.08.02

<b>Tipo di intervento</b>	<b>Rischi individuati</b>
Sostituzione elementi: Sostituzione degli elementi della segnaletica con elementi analoghi. [quando occorre]	

<b>Informazioni per imprese esecutrici e lavoratori autonomi sulle caratteristiche tecniche dell'opera progettata e del luogo di lavoro</b>

<b>Punti critici</b>	<b>Misure preventive e protettive in dotazione dell'opera</b>	<b>Misure preventive e protettive ausiliarie</b>
Accessi ai luoghi di lavoro		
Sicurezza dei luoghi di lavoro		
Impianti di alimentazione e di scarico		
Approvvigionamento e movimentazione materiali		
Approvvigionamento e movimentazione attrezzature		
Igiene sul lavoro		
Interferenze e protezione terzi		

<b>Tavole Allegate</b>	
------------------------	--

## 01.07.09 Sistemi di illuminazione

Si tratta di sistemi di illuminazione a servizio del traffico pedonale che interessano generalmente le vie commerciali in cui vi è anche presente l'illuminazione dei negozi. In genere gli apparecchi illuminanti vanno scelti su base estetiche (lampioni o lanterne a distribuzione simmetrica).

**Scheda II-1**

<b>Tipologia dei lavori</b>	<b>Codice scheda</b>	01.07.09.01

<b>Tipo di intervento</b>	<b>Rischi individuati</b>
Pulizia accessori: Pulizia dei corpi illuminanti e degli accessori connessi. [con cadenza ogni 3 mesi]	

<b>Informazioni per imprese esecutrici e lavoratori autonomi sulle caratteristiche tecniche dell'opera progettata e del luogo di lavoro</b>

<b>Punti critici</b>	<b>Misure preventive e protettive in dotazione dell'opera</b>	<b>Misure preventive e protettive ausiliarie</b>
Accessi ai luoghi di lavoro		
Sicurezza dei luoghi di lavoro		
Impianti di alimentazione e di scarico		
Approvvigionamento e movimentazione materiali		

Approvvigionamento e movimentazione attrezzature		
Igiene sul lavoro		
Interferenze e protezione terzi		

<b>Tavole Allegate</b>	
------------------------	--

#### Scheda II-1

<b>Tipologia dei lavori</b>	<b>Codice scheda</b>	01.07.09.02

<b>Tipo di intervento</b>	<b>Rischi individuati</b>
Sostituzione delle lampade: Sostituzione delle lampade e dei relativi elementi accessori secondo la durata di vita media delle lampade fornite dal produttore. [quando occorre]	

<b>Informazioni per imprese esecutrici e lavoratori autonomi sulle caratteristiche tecniche dell'opera progettata e del luogo di lavoro</b>

<b>Punti critici</b>	<b>Misure preventive e protettive in dotazione dell'opera</b>	<b>Misure preventive e protettive ausiliarie</b>
Accessi ai luoghi di lavoro		
Sicurezza dei luoghi di lavoro		
Impianti di alimentazione e di scarico		
Approvvigionamento e movimentazione materiali		
Approvvigionamento e movimentazione attrezzature		
Igiene sul lavoro		
Interferenze e protezione terzi		

<b>Tavole Allegate</b>	
------------------------	--

## 01.08 Dispositivi per il controllo del traffico

Si tratta di attrezzature disposte lungo le strade con funzione di controllo e di rallentamento della velocità dei veicoli. Possono essere costituiti da bande trasversali ad effetto ottico, acustico o vibratorio, prodotte mediante mezzi di segnalamento orizzontale o trattamento della superficie della pavimentazione.

### 01.08.01 Dissuasori

I dissuasori di sosta sono dispositivi stradali con funzione di impedimento materiale della sosta dei veicoli in determinate aree o zone. In genere i dissuasori vanno armonizzati con altri arredi urbani e stradali per cui hanno quasi sempre un aspetto decorativo. Svolgono inoltre anche funzione accessorie come quelle di delimitazioni di aree pedonali, aree di parcheggio, aree a verde, zone di riposo, zone riservate, ecc.. In genere la tipologia e la funzione può variare a secondo dei regolamenti urbanistici locali. La loro forma e funzione può essere diversa: colonne a blocchi, cordolature, pali, paletti, fioriere e cassonetti. La funzione di impedimento svolta dai dissuasori deve essere esercitata sia come altezza sul piano variabile sia spaziale tra un elemento ed un altro disposti lungo un perimetro. In genere sono realizzati con materiali diversi: legno, plastica a fiamma autoestingente, calcestruzzo, rame, acciaio zincato, ferro, ghisa e alluminio. Talvolta i dissuasori sono uniti mediante elementi di materiale diversi, quali, catene in ferro, elementi in legno, ecc..

#### Scheda II-1

<b>Tipologia dei lavori</b>	<b>Codice scheda</b>	01.08.01.01
Manutenzione		

Tipo di intervento	Rischi individuati
Pulizia: Pulizia delle superfici a vista e rimozione di eventuali depositi. [con cadenza ogni 6 mesi]	Investimento, ribaltamento; Punture, tagli, abrasioni; Rumore; Urti, colpi, impatti, compressioni; Inalazione polveri, fibre.

Informazioni per imprese esecutrici e lavoratori autonomi sulle caratteristiche tecniche dell'opera progettata e del luogo di lavoro

Punti critici	Misure preventive e protettive in dotazione dell'opera	Misure preventive e protettive ausiliarie
Accessi ai luoghi di lavoro		
Sicurezza dei luoghi di lavoro		Scarpe di sicurezza; Guanti; Giubbotti ad alta visibilità; Maschera antipolvere, apparecchi filtranti o isolanti; Cuffie o inserti antirumore.
Impianti di alimentazione e di scarico		
Approvvigionamento e movimentazione materiali		
Approvvigionamento e movimentazione attrezzature		
Igiene sul lavoro		
Interferenze e protezione terzi		Segnaletica di sicurezza.

Tavole Allegate

#### Scheda II-1

Tipologia dei lavori	Codice scheda
Manutenzione	01.08.01.02

Tipo di intervento	Rischi individuati
Ripristino posizione: Ripristino del corretto posizionamento e delle distanze di rispetto. [quando occorre]	Investimento, ribaltamento; Punture, tagli, abrasioni; Rumore; Urti, colpi, impatti, compressioni; Inalazione fumi, gas, vapori.

Informazioni per imprese esecutrici e lavoratori autonomi sulle caratteristiche tecniche dell'opera progettata e del luogo di lavoro

Punti critici	Misure preventive e protettive in dotazione dell'opera	Misure preventive e protettive ausiliarie
Accessi ai luoghi di lavoro		
Sicurezza dei luoghi di lavoro		Scarpe di sicurezza; Guanti; Giubbotti ad alta visibilità; Maschera antipolvere, apparecchi filtranti o isolanti; Cuffie o inserti antirumore.
Impianti di alimentazione e di scarico		
Approvvigionamento e movimentazione materiali		
Approvvigionamento e movimentazione attrezzature		
Igiene sul lavoro		
Interferenze e protezione terzi		Segnaletica di sicurezza.

Tavole Allegate

**Scheda II-1**

<b>Tipologia dei lavori</b>	<b>Codice scheda</b>	01.08.01.03
Manutenzione		

<b>Tipo di intervento</b>	<b>Rischi individuati</b>
Sostituzione: Sostituzione del manufatto e/o di elementi di connessione con altri analoghi. [quando occorre]	Investimento, ribaltamento; Punture, tagli, abrasioni; Rumore; Urti, colpi, impatti, compressioni; Inalazione fumi, gas, vapori.

<b>Informazioni per imprese esecutrici e lavoratori autonomi sulle caratteristiche tecniche dell'opera progettata e del luogo di lavoro</b>

<b>Punti critici</b>	<b>Misure preventive e protettive in dotazione dell'opera</b>	<b>Misure preventive e protettive ausiliarie</b>
Accessi ai luoghi di lavoro		
Sicurezza dei luoghi di lavoro		Scarpe di sicurezza; Guanti; Giubbotti ad alta visibilità; Maschera antipolvere, apparecchi filtranti o isolanti; Cuffie o inserti antirumore.
Impianti di alimentazione e di scarico		
Approvvigionamento e movimentazione materiali		
Approvvigionamento e movimentazione attrezzature		
Igiene sul lavoro		
Interferenze e protezione terzi		Segnaletica di sicurezza.

<b>Tavole Allegate</b>	
------------------------	--

**01.08.02 Elementi per salvagenti pedonali e delimitatori di corsia**

Si tratta di elementi per la creazione e razionalizzazione di isole pedonali o corsie riservate. Gli elementi per salvagenti pedonali sono generalmente realizzati da elementi prefabbricati in calcestruzzo, formati da sezioni componibili ad incastro. In alternativa in materiale plastico o gomma di colore giallo. Trovano generalmente il loro impiego nelle zone urbane per la creazione di isole pedonali di rifugio o di piattaforme di carico.

**Scheda II-1**

<b>Tipologia dei lavori</b>	<b>Codice scheda</b>	01.08.02.01
Manutenzione		

<b>Tipo di intervento</b>	<b>Rischi individuati</b>
Ripristino elementi: Ripristino degli elementi e delle giuste disposizioni lungo le strade. Ancoraggio di parti distaccate alle superfici servite. [quando occorre]	Investimento, ribaltamento; Punture, tagli, abrasioni; Urti, colpi, impatti, compressioni; Inalazione fumi, gas, vapori; Rumore.

<b>Informazioni per imprese esecutrici e lavoratori autonomi sulle caratteristiche tecniche dell'opera progettata e del luogo di lavoro</b>

<b>Punti critici</b>	<b>Misure preventive e protettive in dotazione dell'opera</b>	<b>Misure preventive e protettive ausiliarie</b>
Accessi ai luoghi di lavoro		
Sicurezza dei luoghi di lavoro		Scarpe di sicurezza; Guanti; Giubbotti ad alta visibilità; Maschera antipolvere, apparecchi filtranti o isolanti; Cuffie o inserti antirumore.

Impianti di alimentazione e di scarico		
Approvvigionamento e movimentazione materiali		
Approvvigionamento e movimentazione attrezzature		
Igiene sul lavoro		
Interferenze e protezione terzi		Segnaletica di sicurezza.

<b>Tavole Allegate</b>	
------------------------	--

### 01.08.03 Lanterne semaforiche

Le lanterne semaforiche sono dispositivi con funzione di regolare nel tempo la circolazione delle correnti di traffico in prossimità di intersezioni o di tronchi stradali mediante informazioni e segnalazioni luminose con significato specifico a secondo dei colori e della luce. Le lanterne semaforiche possono suddividersi in: lanterne semaforiche veicolari normali, lanterne semaforiche veicolari di corsia, lanterne semaforiche per i veicoli di trasporto pubblico, lanterne semaforiche pedonali (destinate esclusivamente alla regolazione degli attraversamenti pedonali semaforizzati), lanterne semaforiche per velocipedi, lanterne semaforiche veicolari per corsie reversibili, lanterne semaforiche gialle lampeggianti e lanterne semaforiche speciali.

#### Scheda II-1

<b>Tipologia dei lavori</b>	<b>Codice scheda</b>	01.08.03.01
Manutenzione		

<b>Tipo di intervento</b>	<b>Rischi individuati</b>
Sostituzione delle lampade: Sostituzione delle lampade semaforiche secondo quanto prescritto dal fornitore. [quando occorre]	Elettrocuzione; Investimento, ribaltamento; Punture, tagli, abrasioni; Urti, colpi, impatti, compressioni; Inalazione fumi, gas, vapori; Rumore.

#### Informazioni per imprese esecutrici e lavoratori autonomi sulle caratteristiche tecniche dell'opera progettata e del luogo di lavoro

<b>Punti critici</b>	<b>Misure preventive e protettive in dotazione dell'opera</b>	<b>Misure preventive e protettive ausiliarie</b>
Accessi ai luoghi di lavoro		
Sicurezza dei luoghi di lavoro		Scarpe di sicurezza; Guanti; Giubbotti ad alta visibilità; Maschera antipolvere, apparecchi filtranti o isolanti; Cuffie o inserti antirumore.
Impianti di alimentazione e di scarico		
Approvvigionamento e movimentazione materiali		
Approvvigionamento e movimentazione attrezzature		
Igiene sul lavoro		
Interferenze e protezione terzi		Segnaletica di sicurezza.

<b>Tavole Allegate</b>	
------------------------	--

#### Scheda II-1

<b>Tipologia dei lavori</b>	<b>Codice scheda</b>	01.08.03.02
Manutenzione		

<b>Tipo di intervento</b>	<b>Rischi individuati</b>

Pulizia lenti e specchi: Pulizia e rimozione di eventuali depositi con prodotti e detergenti idonei secondo quanto prescritto dal fornitore. [con cadenza ogni anno]	Elettrocuzione; Investimento, ribaltamento; Punture, tagli, abrasioni; Urti, colpi, impatti, compressioni; Inalazione fumi, gas, vapori; Rumore.
--	--

**Informazioni per imprese esecutrici e lavoratori autonomi sulle caratteristiche tecniche dell'opera progettata e del luogo di lavoro**

Punti critici	Misure preventive e protettive in dotazione dell'opera	Misure preventive e protettive ausiliarie
Accessi ai luoghi di lavoro		
Sicurezza dei luoghi di lavoro		Scarpe di sicurezza; Guanti; Giubbotti ad alta visibilità; Maschera antipolvere, apparecchi filtranti o isolanti; Cuffie o inserti antirumore.
Impianti di alimentazione e di scarico		
Approvvigionamento e movimentazione materiali		
Approvvigionamento e movimentazione attrezzature		
Igiene sul lavoro		
Interferenze e protezione terzi		Segnaletica di sicurezza.

**Tavole Allegate**

## 01.08.04 Regolatori semaforici

Si tratta di apparecchiature di comando delle segnalazioni semaforiche a servizio del traffico.

**Scheda II-1**

<b>Tipologia dei lavori</b>	<b>Codice scheda</b>	01.08.04.01
Manutenzione		

Tipo di intervento	Rischi individuati
Riconfigurazione del sistema logico: Riconfigurazione del sistema logico (RESET) attraverso la valutazione dei programmi operativi e dei dispositivi di memoria. [quando occorre]	Elettrocuzione; Investimento, ribaltamento; Punture, tagli, abrasioni; Urti, colpi, impatti, compressioni; Inalazione fumi, gas, vapori; Rumore.

**Informazioni per imprese esecutrici e lavoratori autonomi sulle caratteristiche tecniche dell'opera progettata e del luogo di lavoro**

Punti critici	Misure preventive e protettive in dotazione dell'opera	Misure preventive e protettive ausiliarie
Accessi ai luoghi di lavoro		
Sicurezza dei luoghi di lavoro		Scarpe di sicurezza; Guanti; Giubbotti ad alta visibilità; Maschera antipolvere, apparecchi filtranti o isolanti; Cuffie o inserti antirumore.
Impianti di alimentazione e di scarico		
Approvvigionamento e movimentazione materiali		
Approvvigionamento e movimentazione attrezzature		
Igiene sul lavoro		

Interferenze e protezione terzi	Segnaletica di sicurezza.
---------------------------------	---------------------------

<b>Tavole Allegate</b>
------------------------

## 01.08.05 Rivelatori di velocità

I rivelatori di velocità sono dispositivi, dotato di sistema elettronico, che rilevano e visualizzano la velocità dei veicoli in transito ed informa i conducenti del mancato rispetto dei limiti imposti dal codice della strada. Particolarmente indicato come deterrente nei centri abitati, in prossimità di incroci pericolosi e su strade extraurbane.

### Scheda II-1

<b>Tipologia dei lavori</b>	<b>Codice scheda</b>	01.08.05.01
Manutenzione		

<b>Tipo di intervento</b>	<b>Rischi individuati</b>
Ripristino delle condizioni: Ripristino delle condizioni di utilizzo e sostituzione di eventuali elementi guasti. [quando occorre]	Elettrocuzione; Investimento, ribaltamento; Punture, tagli, abrasioni; Urti, colpi, impatti, compressioni; Inalazione fumi, gas, vapori; Rumore.

### Informazioni per imprese esecutrici e lavoratori autonomi sulle caratteristiche tecniche dell'opera progettata e del luogo di lavoro

<b>Punti critici</b>	<b>Misure preventive e protettive in dotazione dell'opera</b>	<b>Misure preventive e protettive ausiliarie</b>
Accessi ai luoghi di lavoro		
Sicurezza dei luoghi di lavoro		Scarpe di sicurezza; Guanti; Giubbotti ad alta visibilità; Maschera antipolvere, apparecchi filtranti o isolanti; Cuffie o inserti antirumore.
Impianti di alimentazione e di scarico		
Approvvigionamento e movimentazione materiali		
Approvvigionamento e movimentazione attrezzature		
Igiene sul lavoro		
Interferenze e protezione terzi		Segnaletica di sicurezza.

<b>Tavole Allegate</b>
------------------------

## 01.08.06 Segnalatore di velocità

I segnalatori di velocità a messaggio variabile predeterminato indicano il limite massimo di velocità consentito su un particolare tratto stradale o autostradale.

### Scheda II-1

<b>Tipologia dei lavori</b>	<b>Codice scheda</b>	01.08.06.01
Manutenzione		

<b>Tipo di intervento</b>	<b>Rischi individuati</b>
Ripristino delle condizioni: Ripristino delle condizioni di utilizzo e sostituzione di eventuali elementi guasti. [quando occorre]	Elettrocuzione; Investimento, ribaltamento; Punture, tagli, abrasioni; Urti, colpi, impatti, compressioni; Inalazione fumi, gas, vapori; Rumore.

**Informazioni per imprese esecutrici e lavoratori autonomi sulle caratteristiche tecniche dell'opera progettata e del luogo di lavoro**

Punti critici	Misure preventive e protettive in dotazione dell'opera	Misure preventive e protettive ausiliarie
Accessi ai luoghi di lavoro		
Sicurezza dei luoghi di lavoro		Scarpe di sicurezza; Guanti; Giubbotti ad alta visibilità; Maschera antipolvere, apparecchi filtranti o isolanti; Cuffie o inserti antirumore.
Impianti di alimentazione e di scarico		
Approvvigionamento e movimentazione materiali		
Approvvigionamento e movimentazione attrezzature		
Igiene sul lavoro		
Interferenze e protezione terzi		Segnaletica di sicurezza.

**Tavole Allegate**

## 01.08.07 Segnalatori acustici

Sono generalmente situati sul margine destro delle carreggiate nelle immediate vicinanze dei passaggi a livello e collocati in modo da essere visibili dalla strada alla maggiore distanza possibile. Sono integrati con dispositivi di segnalazione ottica.

**Scheda II-1**

Tipologia dei lavori	Codice scheda
Manutenzione	01.08.07.01

Tipo di intervento	Rischi individuati
Integrazione: Integrazione dei sistemi con gli altri dispositivi di segnalazione (ottici, barriere mobili, ecc.). [quando occorre]	Elettrocuzione; Investimento, ribaltamento; Punture, tagli, abrasioni; Urti, colpi, impatti, compressioni; Inalazione fumi, gas, vapori; Rumore.

**Informazioni per imprese esecutrici e lavoratori autonomi sulle caratteristiche tecniche dell'opera progettata e del luogo di lavoro**

Punti critici	Misure preventive e protettive in dotazione dell'opera	Misure preventive e protettive ausiliarie
Accessi ai luoghi di lavoro		
Sicurezza dei luoghi di lavoro		Scarpe di sicurezza; Guanti; Giubbotti ad alta visibilità; Maschera antipolvere, apparecchi filtranti o isolanti; Cuffie o inserti antirumore.
Impianti di alimentazione e di scarico		
Approvvigionamento e movimentazione materiali		
Approvvigionamento e movimentazione attrezzature		
Igiene sul lavoro		
Interferenze e protezione terzi		Segnaletica di sicurezza.

<b>Tavole Allegate</b>	
------------------------	--

**Scheda II-1**

<b>Tipologia dei lavori</b>	<b>Codice scheda</b>	01.08.07.02
Manutenzione		

<b>Tipo di intervento</b>	<b>Rischi individuati</b>
Rimozione ostacoli: Rimozione di eventuali ostacoli o sagome che potrebbero influenzare le caratteristiche dei suoni emessi a sfavore della percezione sonora. [quando occorre]	Investimento, ribaltamento; Punture, tagli, abrasioni; Urti, colpi, impatti, compressioni; Inalazione fumi, gas, vapori; Rumore.

<b>Informazioni per imprese esecutrici e lavoratori autonomi sulle caratteristiche tecniche dell'opera progettata e del luogo di lavoro</b>

<b>Punti critici</b>	<b>Misure preventive e protettive in dotazione dell'opera</b>	<b>Misure preventive e protettive ausiliarie</b>
Accessi ai luoghi di lavoro		
Sicurezza dei luoghi di lavoro		Scarpe di sicurezza; Guanti; Giubbotti ad alta visibilità; Maschera antipolvere, apparecchi filtranti o isolanti; Cuffie o inserti antirumore.
Impianti di alimentazione e di scarico		
Approvvigionamento e movimentazione materiali		
Approvvigionamento e movimentazione attrezzature		
Igiene sul lavoro		
Interferenze e protezione terzi		Segnaletica di sicurezza.

<b>Tavole Allegate</b>	
------------------------	--

## 01.08.08 Segnali complementari

I segnali complementari sono dispositivi e mezzi segnaletici con funzione di fornire agli utenti della strada tutte le informazioni utili alla definizione della traiettoria di marcia in varie situazioni stradali, contribuendo alla percezione di ostacoli posti in prossimità delle strade. Si possono suddividere in: delineatori normali di margine, delineatori speciali, mezzi e dispositivi per segnalare gli ostacoli e isole di traffico.

**Scheda II-1**

<b>Tipologia dei lavori</b>	<b>Codice scheda</b>	01.08.08.01
Manutenzione		

<b>Tipo di intervento</b>	<b>Rischi individuati</b>
Ripristino elementi: Ripristino delle corrette disposizioni degli elementi in funzione della segnaletica stradale. [quando occorre]	Investimento, ribaltamento; Punture, tagli, abrasioni; Urti, colpi, impatti, compressioni; Inalazione fumi, gas, vapori; Rumore.

<b>Informazioni per imprese esecutrici e lavoratori autonomi sulle caratteristiche tecniche dell'opera progettata e del luogo di lavoro</b>

<b>Punti critici</b>	<b>Misure preventive e protettive in dotazione dell'opera</b>	<b>Misure preventive e protettive ausiliarie</b>

Accessi ai luoghi di lavoro		
Sicurezza dei luoghi di lavoro		Scarpe di sicurezza; Guanti; Giubbotti ad alta visibilità; Maschera antipolvere, apparecchi filtranti o isolanti; Cuffie o inserti antirumore.
Impianti di alimentazione e di scarico		
Approvvigionamento e movimentazione materiali		
Approvvigionamento e movimentazione attrezzature		
Igiene sul lavoro		
Interferenze e protezione terzi		Segnaletica di sicurezza.

**Tavole Allegate**

## 01.08.09 Segnali luminosi particolari

Si tratta di dispositivi utilizzati a fornire agli utenti della strada indicazioni utili per la guida dei veicoli in casi speciali relativamente a situazioni di pericolo, di prescrizione, ecc.. Si possono suddividere in: segnali a messaggio variabile, colonnine luminose, segnali incassati e delineatori di margine luminosi.

**Scheda II-1**

<b>Tipologia dei lavori</b>	<b>Codice scheda</b>	01.08.09.01
Manutenzione		

<b>Tipo di intervento</b>	<b>Rischi individuati</b>
Ripristino delle condizioni: Ripristino delle condizioni di utilizzo rispetto alle condizioni ambientali di impiego. [quando occorre]	Elettrocuzione; Investimento, ribaltamento; Punture, tagli, abrasioni; Urti, colpi, impatti, compressioni; Inalazione fumi, gas, vapori; Rumore.

**Informazioni per imprese esecutrici e lavoratori autonomi sulle caratteristiche tecniche dell'opera progettata e del luogo di lavoro**

<b>Punti critici</b>	<b>Misure preventive e protettive in dotazione dell'opera</b>	<b>Misure preventive e protettive ausiliarie</b>
Accessi ai luoghi di lavoro		
Sicurezza dei luoghi di lavoro		Scarpe di sicurezza; Guanti; Giubbotti ad alta visibilità; Maschera antipolvere, apparecchi filtranti o isolanti; Cuffie o inserti antirumore.
Impianti di alimentazione e di scarico		
Approvvigionamento e movimentazione materiali		
Approvvigionamento e movimentazione attrezzature		
Igiene sul lavoro		
Interferenze e protezione terzi		Segnaletica di sicurezza.

**Tavole Allegate**

## 01.09 Piste ciclabili

Si tratta di spazi riservati alla circolazione dei velocipedi, individuabili nella parte longitudinale della strada ed opportunamente

delimitati o separati con barriere invalicabili a protezione dei ciclisti dai veicoli a motore. Le piste ciclabili possono essere realizzate:

- in sede propria ad unico o doppio senso di marcia;
- su corsia riservata ricavata dalla carreggiata stradale;
- su corsia riservata ricavata dal marciapiede.

Più precisamente le piste ciclabili possono riassumersi nelle seguenti categorie:

- piste ciclabili in sede propria;
- piste ciclabili su corsia riservata;
- percorsi promiscui pedonali e ciclabili;
- percorsi promiscui ciclabili e veicolari.

Nella progettazione e realizzazione delle piste ciclabili è buona norma tener conto delle misure di prevenzione, in particolare della disposizione lungo i percorsi di: alberi, caditoie, marciapiedi, cassonetti, parcheggi, aree di sosta, passi carrai e segnaletica stradale.

## 01.09.01 Caditoie

Si tratta di elementi inseriti in prossimità delle piste ciclabili con funzione di captazione e deflusso delle acque meteoriche. Le caditoie possono essere inserite al lato dei marciapiedi o tra il percorso ciclabile e la corsia veicolare. La loro forma può variare a secondo dell'utilizzo: quadrata, a bocca di lupo e lineare. Inoltre possono essere in materiali diversi, quali, cls prefabbricato, ghisa, ecc..

### Scheda II-1

Tipologia dei lavori	Codice scheda
Manutenzione	01.09.01.01

Tipo di intervento	Rischi individuati
Pulizia: Pulizia e rimozione di fogliame, sabbia, terreno e altri depositi in prossimità delle griglie di captazione. [con cadenza ogni mese]	Punture, tagli, abrasioni; Urti, colpi, impatti, compressioni; Getti, schizzi; Inalazione polveri, fibre.

### Informazioni per imprese esecutrici e lavoratori autonomi sulle caratteristiche tecniche dell'opera progettata e del luogo di lavoro

Punti critici	Misure preventive e protettive in dotazione dell'opera	Misure preventive e protettive ausiliarie
Accessi ai luoghi di lavoro		
Sicurezza dei luoghi di lavoro		Occhiali, visiere o schermi; Scarpe di sicurezza; Guanti; Maschera antipolvere, apparecchi filtranti o isolanti; Giubbotti ad alta visibilità; Cuffie o inserti antirumore.
Impianti di alimentazione e di scarico		
Approvvigionamento e movimentazione materiali		
Approvvigionamento e movimentazione attrezzature		
Igiene sul lavoro		
Interferenze e protezione terzi		Segnaletica di sicurezza.

### Tavole Allegate

### Scheda II-1

Tipologia dei lavori	Codice scheda
Ripristino	01.09.01.02

Tipo di intervento	Rischi individuati
Ripristino funzionalità: Ripristino delle pendenze rispetto alle quote delle piste e dei marciapiedi al contorno. Sostituzione di eventuali elementi degradati o rotti con altri analoghi. [quando occorre]	Investimento, ribaltamento; Movimentazione manuale dei carichi; Punture, tagli, abrasioni; Rumore; Urti, colpi, impatti, compressioni; Inalazione polveri, fibre.

**Informazioni per imprese esecutrici e lavoratori autonomi sulle caratteristiche tecniche dell'opera progettata e del luogo di lavoro**

Punti critici	Misure preventive e protettive in dotazione dell'opera	Misure preventive e protettive ausiliarie
Accessi ai luoghi di lavoro		Scarpe di sicurezza; Guanti; Giubbotti ad alta visibilità; Casco o elmetto.
Sicurezza dei luoghi di lavoro		Occhiali, visiere o schermi; Scarpe di sicurezza; Guanti; Giubbotti ad alta visibilità; Maschera antipolvere, apparecchi filtranti o isolanti; Cuffie o inserti antirumore.
Impianti di alimentazione e di scarico		
Approvvigionamento e movimentazione materiali		
Approvvigionamento e movimentazione attrezzature		
Igiene sul lavoro		
Interferenze e protezione terzi		Segnaletica di sicurezza.

**Tavole Allegate**

## 01.09.02 Cordolature

Le cordolature per piste ciclabili sono dei manufatti di finitura la cui funzione è quella di contenere la spinta verso l'esterno degli elementi di pavimentazione ciclabile che sono sottoposti a carichi di normale esercizio. Possono essere realizzati in elementi prefabbricati in calcestruzzo o in cordoni di pietrasa.

**Scheda II-1**

Tipologia dei lavori	Codice scheda
Ripristino	01.09.02.01

Tipo di intervento	Rischi individuati
Ripristino giunti: Ripristino dei giunti verticali tra gli elementi contigui. [quando occorre]	Elettrocuzione; Punture, tagli, abrasioni; Urti, colpi, impatti, compressioni; Getti, schizzi; Inalazione polveri, fibre.

**Informazioni per imprese esecutrici e lavoratori autonomi sulle caratteristiche tecniche dell'opera progettata e del luogo di lavoro**

Punti critici	Misure preventive e protettive in dotazione dell'opera	Misure preventive e protettive ausiliarie
Accessi ai luoghi di lavoro		
Sicurezza dei luoghi di lavoro		Occhiali, visiere o schermi; Scarpe di sicurezza; Guanti; Maschera antipolvere, apparecchi filtranti o isolanti; Giubbotti ad alta visibilità.
Impianti di alimentazione e di scarico		
Approvvigionamento e movimentazione materiali		
Approvvigionamento e movimentazione attrezzature		
Igiene sul lavoro		
Interferenze e protezione terzi		Segnaletica di sicurezza.

<b>Tavole Allegate</b>	
------------------------	--

**Scheda II-1**

<b>Tipologia dei lavori</b>	<b>Codice scheda</b>	01.09.02.02
Manutenzione		

<b>Tipo di intervento</b>	<b>Rischi individuati</b>
Sistemazione sporgenze: Sistemazione delle sporgenze delle cordolature rispetto al filo della pavimentazione ciclabile. Ripristino dei rinterri a ridosso delle cordolature. [quando occorre]	Punture, tagli, abrasioni; Rumore; Urti, colpi, impatti, compressioni; Inalazione polveri, fibre.

<b>Informazioni per imprese esecutrici e lavoratori autonomi sulle caratteristiche tecniche dell'opera progettata e del luogo di lavoro</b>

<b>Punti critici</b>	<b>Misure preventive e protettive in dotazione dell'opera</b>	<b>Misure preventive e protettive ausiliarie</b>
Accessi ai luoghi di lavoro		
Sicurezza dei luoghi di lavoro		Occhiali, visiere o schermi; Scarpe di sicurezza; Guanti; Giubbotti ad alta visibilità; Maschera antipolvere, apparecchi filtranti o isolanti; Cuffie o inserti antirumore.
Impianti di alimentazione e di scarico		Impianto elettrico di cantiere; Impianto di adduzione di acqua.
Approvvigionamento e movimentazione materiali		
Approvvigionamento e movimentazione attrezzature		
Igiene sul lavoro		
Interferenze e protezione terzi		Segnaletica di sicurezza.

<b>Tavole Allegate</b>	
------------------------	--

## 01.09.03 Dispositivi di ingresso e di uscita

I dispositivi di ingresso e di uscita per piste ciclabili sono spazi di raccordo e di integrazione con le aree pedonali e stradali che consentono un uso razionale ed in sicurezza dei percorsi a servizio dei velocipedi e dei ciclisti. In genere gli accessi e le uscite sono costituiti da rampe realizzate con pendenza adeguata e superfici antisdrucciolo.

**Scheda II-1**

<b>Tipologia dei lavori</b>	<b>Codice scheda</b>	01.09.03.01
Manutenzione		

<b>Tipo di intervento</b>	<b>Rischi individuati</b>
Integrazione: Integrazioni di elementi rovinati e/o usurati nella pavimentazione con elementi di analoghe caratteristiche. Ripristino delle pendenze di accesso e di uscita. [quando occorre]	Elettrocuzione; Movimentazione manuale dei carichi; Punture, tagli, abrasioni; Urti, colpi, impatti, compressioni; Getti, schizzi; Inalazione fumi, gas, vapori; Inalazione polveri, fibre.

<b>Informazioni per imprese esecutrici e lavoratori autonomi sulle caratteristiche tecniche dell'opera progettata e del luogo di lavoro</b>

<b>Punti critici</b>	<b>Misure preventive e protettive in dotazione dell'opera</b>	<b>Misure preventive e protettive ausiliarie</b>
Accessi ai luoghi di lavoro		

Sicurezza dei luoghi di lavoro		Occhiali, visiere o schermi; Scarpe di sicurezza; Guanti; Maschera antipolvere, apparecchi filtranti o isolanti.
Impianti di alimentazione e di scarico		
Approvvigionamento e movimentazione materiali		
Approvvigionamento e movimentazione attrezzature		
Igiene sul lavoro		
Interferenze e protezione terzi		Segnaletica di sicurezza.

<b>Tavole Allegate</b>	
------------------------	--

## 01.09.04 Fasce di protezione laterali

Si tratta di spazi disposti lateralmente lungo i percorsi ciclabili e verso la carreggiata. La loro funzione è quella di creare un ulteriore margine di sicurezza dalla carreggiata e quindi dal traffico autoveicolare. Possono generalmente essere costituite da tappeti erbosi o rivestite da pavimentazioni in pietra naturale, elementi prefabbricati in cls. ecc..

### Scheda II-1

<b>Tipologia dei lavori</b>	<b>Codice scheda</b>	01.09.04.01
Ripristino		

Tipo di intervento	Rischi individuati
Ripristino superfici: Ripristino delle superfici del rivestimento mediante elementi di analoghe caratteristiche. In caso di tappeti erbosi, risistemazione delle nuove zolle lungo le superfici scoperte. Rimozione di eventuali depositi e/o sporgenze lungo i percorsi. [quando occorre]	Investimento, ribaltamento; Movimentazione manuale dei carichi; Punture, tagli, abrasioni; Rumore; Urti, colpi, impatti, compressioni; Inalazione polveri, fibre.

### Informazioni per imprese esecutrici e lavoratori autonomi sulle caratteristiche tecniche dell'opera progettata e del luogo di lavoro

Punti critici	Misure preventive e protettive in dotazione dell'opera	Misure preventive e protettive ausiliarie
Accessi ai luoghi di lavoro		
Sicurezza dei luoghi di lavoro		Occhiali, visiere o schermi; Scarpe di sicurezza; Guanti; Giubbotti ad alta visibilità; Maschera antipolvere, apparecchi filtranti o isolanti; Cuffie o inserti antirumore.
Impianti di alimentazione e di scarico		
Approvvigionamento e movimentazione materiali		
Approvvigionamento e movimentazione attrezzature		
Igiene sul lavoro		
Interferenze e protezione terzi		Segnaletica di sicurezza.

<b>Tavole Allegate</b>	
------------------------	--

## 01.09.05 Golfo di sosta

Si tratta di spazi disposti longitudinalmente lungo le superfici ciclabili adibiti alla sosta temporanea dei ciclisti. Essi possono essere intervallati da aiuole piantumate o alberature, in alcuni casi integrati con le aree pedonali. La loro distribuzione deve tener conto della

lunghezza dei percorsi e dell'utilizzo delle piste.

**Scheda II-1**

<b>Tipologia dei lavori</b>	<b>Codice scheda</b>	01.09.05.01
Manutenzione		

<b>Tipo di intervento</b>	<b>Rischi individuati</b>
Sistemazione : Riparazione delle superfici, se necessario, con materiali analoghi. Sistemazione della vegetazione in eccesso e potatura di rami affioranti all'interno dell'area di sosta. [quando occorre]	Punture, tagli, abrasioni; Urti, colpi, impatti, compressioni; Inalazione fumi, gas, vapori; Irritazioni cutanee, reazioni allergiche; Rumore; Getti, schizzi; Inalazione polveri, fibre.

<b>Informazioni per imprese esecutrici e lavoratori autonomi sulle caratteristiche tecniche dell'opera progettata e del luogo di lavoro</b>

<b>Punti critici</b>	<b>Misure preventive e protettive in dotazione dell'opera</b>	<b>Misure preventive e protettive ausiliarie</b>
Accessi ai luoghi di lavoro		
Sicurezza dei luoghi di lavoro		Occhiali, visiere o schermi; Scarpe di sicurezza; Guanti; Cuffie o inserti antirumore; Giubbotti ad alta visibilità; Maschera antipolvere, apparecchi filtranti o isolanti.
Impianti di alimentazione e di scarico		
Approvvigionamento e movimentazione materiali		
Approvvigionamento e movimentazione attrezzature		
Igiene sul lavoro		
Interferenze e protezione terzi		Segnaletica di sicurezza.

<b>Tavole Allegate</b>	
------------------------	--

## 01.09.06 Pavimentazione in asfalto

La pavimentazione in asfalto per piste ciclabili è un tipo di rivestimento con strato riportato antiusura e additivi bituminosi. A secondo delle geometrie delle pavimentazioni da realizzare, si possono eseguire rivestimenti di elementi in strisce di larghezza variabile.

**Scheda II-1**

<b>Tipologia dei lavori</b>	<b>Codice scheda</b>	01.09.06.01
Manutenzione		

<b>Tipo di intervento</b>	<b>Rischi individuati</b>
Pulizia delle superfici: Pulizia e rimozione dello sporco superficiale mediante spazzolatura manuale degli elementi o con tecniche di rimozione dei depositi, adatte al tipo di rivestimento, e con detergenti appropriati. [con cadenza ogni settimana]	Punture, tagli, abrasioni; Urti, colpi, impatti, compressioni; Getti, schizzi; Inalazione polveri, fibre.

<b>Informazioni per imprese esecutrici e lavoratori autonomi sulle caratteristiche tecniche dell'opera progettata e del luogo di lavoro</b>

<b>Punti critici</b>	<b>Misure preventive e protettive in dotazione dell'opera</b>	<b>Misure preventive e protettive ausiliarie</b>

Accessi ai luoghi di lavoro		
Sicurezza dei luoghi di lavoro		Occhiali, visiere o schermi; Scarpe di sicurezza; Guanti; Maschera antipolvere, apparecchi filtranti o isolanti; Giubbotti ad alta visibilità; Cuffie o inserti antirumore.
Impianti di alimentazione e di scarico		
Approvvigionamento e movimentazione materiali		
Approvvigionamento e movimentazione attrezzature		
Igiene sul lavoro		
Interferenze e protezione terzi		Segnaletica di sicurezza.

<b>Tavole Allegate</b>	
------------------------	--

#### Scheda II-1

<b>Tipologia dei lavori</b>	<b>Codice scheda</b>	01.09.06.02
Ripristino		

<b>Tipo di intervento</b>	<b>Rischi individuati</b>
Ripristino degli strati : Ripristino degli strati, previa accurata pulizia delle superfici, rimozione delle parti disaggregate, riempimento con rivestimenti di analoghe caratteristiche e successiva compattazione con rullo meccanico. [quando occorre]	Investimento, ribaltamento; Punture, tagli, abrasioni; Urti, colpi, impatti, compressioni; Inalazione fumi, gas, vapori; Rumore; Getti, schizzi; Inalazione polveri, fibre.

<b>Informazioni per imprese esecutrici e lavoratori autonomi sulle caratteristiche tecniche dell'opera progettata e del luogo di lavoro</b>

<b>Punti critici</b>	<b>Misure preventive e protettive in dotazione dell'opera</b>	<b>Misure preventive e protettive ausiliarie</b>
Accessi ai luoghi di lavoro		
Sicurezza dei luoghi di lavoro		Occhiali, visiere o schermi; Scarpe di sicurezza; Guanti; Cuffie o inserti antirumore; Giubbotti ad alta visibilità; Maschera antipolvere, apparecchi filtranti o isolanti.
Impianti di alimentazione e di scarico		
Approvvigionamento e movimentazione materiali		
Approvvigionamento e movimentazione attrezzature		
Igiene sul lavoro		
Interferenze e protezione terzi		Segnaletica di sicurezza.

<b>Tavole Allegate</b>	
------------------------	--

## 01.09.07 Segnaletica di informazione

La segnaletica a servizio delle aree predisposte come piste ciclabili serve per guidare e disciplinare i ciclisti e fornire prescrizioni ed utili indicazioni per l'uso. In particolare può suddividersi in: segnaletica di divieto, segnaletica di pericolo e segnaletica di indicazione. Può essere costituita da strisce segnaletiche tracciate sulla strada o da elementi inseriti nella pavimentazione differenziati per colore. La segnaletica comprende linee longitudinali, frecce direzionali, linee trasversali, attraversamenti ciclabili, iscrizioni e simboli posti sulla superficie stradale, strisce di delimitazione degli stalli di sosta o per le aree di parcheggio dei velocipedi, ecc.. Essa dovrà integrarsi con la segnaletica stradale. La segnaletica può essere realizzata mediante l'applicazione di pittura, materiali termoplastici, materiali plastici indurenti a freddo, linee e simboli preformati o mediante altri sistemi. Nella maggior parte dei casi, la segnaletica è di colore bianco o giallo, ma, in casi particolari, vengono usati anche altri colori.

**Scheda II-1**

<b>Tipologia dei lavori</b>	<b>Codice scheda</b>	01.09.07.01
Manutenzione		

<b>Tipo di intervento</b>	<b>Rischi individuati</b>
Ripristino segnaletica: Rifacimento delle linee usurate e della simbologia convenzionale con materiali idonei (pitture, materiali plastici, ecc.). Integrazione con la segnaletica stradale circostante. [con cadenza ogni anno]	Investimento, ribaltamento; Punture, tagli, abrasioni; Urti, colpi, impatti, compressioni; Inalazione fumi, gas, vapori; Rumore; Getti, schizzi.

<b>Informazioni per imprese esecutrici e lavoratori autonomi sulle caratteristiche tecniche dell'opera progettata e del luogo di lavoro</b>

<b>Punti critici</b>	<b>Misure preventive e protettive in dotazione dell'opera</b>	<b>Misure preventive e protettive ausiliarie</b>
Accessi ai luoghi di lavoro		
Sicurezza dei luoghi di lavoro		Occhiali, visiere o schermi; Scarpe di sicurezza; Guanti; Cuffie o inserti antirumore; Giubbotti ad alta visibilità; Maschera antipolvere, apparecchi filtranti o isolanti.
Impianti di alimentazione e di scarico		
Approvvigionamento e movimentazione materiali		
Approvvigionamento e movimentazione attrezzature		
Igiene sul lavoro		
Interferenze e protezione terzi		Segnaletica di sicurezza.

<b>Tavole Allegate</b>	
------------------------	--

## 01.09.08 Spazi di sosta

Si tratta di spazi adibiti: al parcheggio dei velocipedi, ad aree di ristoro e a punti di informazione. La loro distribuzione deve tener conto dei centri di interesse e di utilizzo dei velocipedi. Possono prevedersi spazi coperti, opportunamente dimensionati, mediante pensiline o altri elementi di copertura per la protezione da agenti atmosferici (pioggia, grandine, ecc.). Negli spazi di sosta sono generalmente sistemati i portacicli opportunamente distribuiti.

**Scheda II-1**

<b>Tipologia dei lavori</b>	<b>Codice scheda</b>	01.09.08.01
Manutenzione		

<b>Tipo di intervento</b>	<b>Rischi individuati</b>
Sistemazioni generali: Rimozione di eventuali depositi superficiali e di vegetazione in eccesso. Ripristino dei rivestimenti delle superfici con materiali di analoghe caratteristiche. [quando occorre]	Investimento, ribaltamento; Punture, tagli, abrasioni; Urti, colpi, impatti, compressioni; Inalazione fumi, gas, vapori; Irritazioni cutanee, reazioni allergiche; Rumore; Getti, schizzi; Inalazione polveri, fibre.

<b>Informazioni per imprese esecutrici e lavoratori autonomi sulle caratteristiche tecniche dell'opera progettata e del luogo di lavoro</b>

<b>Punti critici</b>	<b>Misure preventive e protettive in dotazione dell'opera</b>	<b>Misure preventive e protettive ausiliarie</b>
Accessi ai luoghi di lavoro		

Sicurezza dei luoghi di lavoro		Occhiali, visiere o schermi; Scarpe di sicurezza; Guanti; Cuffie o inserti antirumore; Giubbotti ad alta visibilità; Maschera antipolvere, apparecchi filtranti o isolanti.
Impianti di alimentazione e di scarico		
Approvvigionamento e movimentazione materiali		
Approvvigionamento e movimentazione attrezzature		
Igiene sul lavoro		
Interferenze e protezione terzi		Segnaletica di sicurezza.

<b>Tavole Allegate</b>	
------------------------	--

## 01.09.09 Strisce di demarcazione

Si tratta di elementi delimitanti la parte ciclabile da altri spazi (pedonali, per il traffico autoveicolare, ecc.). Possono essere realizzate con elementi inseriti nella stessa pavimentazione (bocchetti di colore diverso) o in alternativa mediante pitture e/o bande adesive.

### Scheda II-1

<b>Tipologia dei lavori</b>	<b>Codice scheda</b>	01.09.09.01
Manutenzione		

<b>Tipo di intervento</b>	<b>Rischi individuati</b>
Ripristino : Rifacimento delle strisce di demarcazione usurate con materiali idonei (pitture, materiali plastici, elementi della pavimentazione, ecc.). [quando occorre]	Investimento, ribaltamento; Punture, tagli, abrasioni; Urti, colpi, impatti, compressioni; Inalazione fumi, gas, vapori; Rumore; Getti, schizzi.

### Informazioni per imprese esecutrici e lavoratori autonomi sulle caratteristiche tecniche dell'opera progettata e del luogo di lavoro

<b>Punti critici</b>	<b>Misure preventive e protettive in dotazione dell'opera</b>	<b>Misure preventive e protettive ausiliarie</b>
Accessi ai luoghi di lavoro		
Sicurezza dei luoghi di lavoro		Occhiali, visiere o schermi; Scarpe di sicurezza; Guanti; Cuffie o inserti antirumore; Giubbotti ad alta visibilità; Maschera antipolvere, apparecchi filtranti o isolanti.
Impianti di alimentazione e di scarico		
Approvvigionamento e movimentazione materiali		
Approvvigionamento e movimentazione attrezzature		
Igiene sul lavoro		
Interferenze e protezione terzi		Segnaletica di sicurezza.

<b>Tavole Allegate</b>	
------------------------	--

## 01.10 Sistema di trattamento acque meteoriche in continuo

Oggi esistono tecnologie sviluppate e ampiamente testate che ci permettono di pensare al ciclo delle acque come ad un vero e proprio ciclo integrato dove la qualità e la disponibilità delle acque primarie si lega alla qualità e disponibilità delle acque piovane.

Con il termine "acque di prima pioggia" vengono definite le quantità di acqua piovana precipitata nei primi 15 minuti dell'evento meteorico; per tali quantità viene definito un valore di riferimento di 5 mm, uniformemente presenti sull'intera superficie.

Il trattamento delle acque di prima pioggia prevede un sistema di grigliatura, dissabbiatura e disoleatura. Le acque di prima pioggia vengono convogliate tramite un pozzetto di by-pass (detto anche separatore acque di prima pioggia dalle acque di seconda pioggia) in apposite vasche dette di prima pioggia. Il funzionamento del sistema di trattamento prevede 3 fasi distinte:

- separare tramite un pozzetto scolmatore le prime acque meteoriche, che risultano inquinate, dalle seconde.
- accumulare temporaneamente le prime acque meteoriche molto inquinate perché dilavano le strade ed i piazzali, per permettere, durante il loro temporaneo stoccaggio, la sedimentazione delle sostanze solide;
- convogliare le acque temporaneamente stoccate ad una unità di trattamento per la separazione degli idrocarburi.

Nella pratica corrente, le acque di prima pioggia vengono separate da quelle successive (seconda pioggia) e rilanciate all'unità di trattamento ( disoleatori ) tramite un serbatoio di accumulo interrato tale da contenere tutta la quantità di acque meteoriche di dilavamento risultante dai primi 5mm di pioggia caduta sulla superficie scolante di pertinenza dell'impianto.

Il serbatoio è preceduto da un pozzetto separatore che contiene al proprio interno uno stramazzo su cui sfiorano le acque di seconda pioggia dal momento in cui il pelo libero dell'acqua nel bacino raggiunge il livello della soglia dello stramazzo. Nel serbatoio è installata una pompa di svuotamento che viene attivata automaticamente dal quadro elettrico tramite un microprocessore che elabora il segnale di un sensore ad umido installato sulla condotta di immissione del pozzetto. Alla fine della precipitazione, la sonda invia un segnale al quadro elettrico il quale avvia la pompa di rilancio dopo un intervallo di tempo prestabilito meno il tempo di svuotamento previsto.

Se durante tale intervallo inizia una nuova precipitazione, la sonda riazzerà il tempo di attesa. Una volta svuotato il bacino, l'interruttore di livello disattiva la pompa e il sistema si rimette in situazione di attesa.

I principali vantaggi che il riutilizzo delle acque piovane offre sono:

- possibilità di irrigare le aree verdi durante periodi di siccità;
- disponibilità di acqua di buona qualità grazie all'interramento delle vasche (in questo modo l'acqua è isolata dagli agenti atmosferici e rimane in un ambiente buio, fresco e pulito);
- nessun impatto dal punto di vista estetico: l'impianto è completamente interrato;
- installazione semplice e veloce;
- contributo al mantenimento del livello delle falde acquifere;
- alleggerimento del carico idrico avviato alle fognature bianche o miste.

## 01.10.01 Disoleatori

Con la deolazione vengono separati gli oli ed i grassi presenti nelle acque oltre ad altri materiali più leggeri dell'acqua. Infatti gli oli ed i grassi riducono il fenomeno di depurazione in quanto le sostanze oleose impediscono il contatto dell'ossigeno con la sostanza organica.

L'operazione di disoleare avviene in pozzetti rettangolari o circolari nei quali la velocità di trasferimento non deve essere elevata in modo che le sostanze leggere tendono ad affiorare (tale tecnica prende il nome di flottazione). La flottazione può essere agevolata mediante insufflazione, nella massa liquida, di aria dal basso.

I disoleatori generalmente negli impianti di stoccaggio e riutilizzo delle acque di prima pioggia possono realizzati con struttura in cemento vibrato, in ghisa o in materiale plastico (PEAD polietilene ad alta densità).

### Scheda II-1

Tipologia dei lavori	Codice scheda	01.10.01.01

Tipo di intervento	Rischi individuati
Svuotamento vaschetta: Eseguire lo svuotamento della vaschetta di raccolta olii e grassi quando piena. [quando occorre]	

### Informazioni per imprese esecutrici e lavoratori autonomi sulle caratteristiche tecniche dell'opera progettata e del luogo di lavoro

Punti critici	Misure preventive e protettive in dotazione dell'opera	Misure preventive e protettive ausiliarie
Accessi ai luoghi di lavoro		
Sicurezza dei luoghi di lavoro		
Impianti di alimentazione e di scarico		
Approvvigionamento e movimentazione materiali		
Approvvigionamento e movimentazione attrezzature		
Igiene sul lavoro		
Interferenze e protezione terzi		

**Tavole Allegate****01.10.02 Dissabbiatore compatto**

Il dissabbiatore ha il compito di rimuovere dall'acqua la maggior quantità di sabbia (sostanze sospese di piccole dimensioni, sostanze ad alta densità) in essa contenuta. Le unità di dissabbiatura possono essere del tipo a gravità e del tipo a centrifughe.

Nel caso dei dissabbiatori a gravità il principio sul quale basano il loro funzionamento è quello di mantenere nella corrente liquida una velocità tale che consenta la sedimentazione della sabbia e non delle altre sostanze più leggere che invece vengono inviate alle altre unità di trattamento.

I dissabbiatori a centrifughe sono costituiti da una camera cilindrica a fondo conico nella quale viene immessa l'acqua; per effetto della forza centrifuga viene generato un moto circolare e i materiali più pesanti vengono spinti verso la parete e scendono verso il fondo dove vengono successivamente raccolti.

**Scheda II-1**

<b>Tipologia dei lavori</b>	<b>Codice scheda</b>	01.10.02.01
-----------------------------	----------------------	-------------

<b>Tipo di intervento</b>	<b>Rischi individuati</b>
Pulizia: Eseguire la pulizia della sabbia accumulatasi sul fondo e sulle pareti dei dissabbiatori. [quando occorre]	

**Informazioni per imprese esecutrici e lavoratori autonomi sulle caratteristiche tecniche dell'opera progettata e del luogo di lavoro**

<b>Punti critici</b>	<b>Misure preventive e protettive in dotazione dell'opera</b>	<b>Misure preventive e protettive ausiliarie</b>
Accessi ai luoghi di lavoro		
Sicurezza dei luoghi di lavoro		
Impianti di alimentazione e di scarico		
Approvvigionamento e movimentazione materiali		
Approvvigionamento e movimentazione attrezzature		
Igiene sul lavoro		
Interferenze e protezione terzi		

**Tavole Allegate****Scheda II-1**

<b>Tipologia dei lavori</b>	<b>Codice scheda</b>	01.10.02.02
-----------------------------	----------------------	-------------

<b>Tipo di intervento</b>	<b>Rischi individuati</b>
Lubrificazione: Eseguire una accurata lubrificazione di tutte le parti meccaniche prima dell'avvio dell'impianto. [quando occorre]	

**Informazioni per imprese esecutrici e lavoratori autonomi sulle caratteristiche tecniche dell'opera progettata e del luogo di lavoro**

<b>Punti critici</b>	<b>Misure preventive e protettive in dotazione dell'opera</b>	<b>Misure preventive e protettive ausiliarie</b>
----------------------	---	--

Accessi ai luoghi di lavoro		
Sicurezza dei luoghi di lavoro		
Impianti di alimentazione e di scarico		
Approvvigionamento e movimentazione materiali		
Approvvigionamento e movimentazione attrezzature		
Igiene sul lavoro		
Interferenze e protezione terzi		

<b>Tavole Allegate</b>	
------------------------	--

### 01.10.03 Filtro a coalescenza

I filtri a coalescenza hanno lo scopo di migliorare l'efficacia dei separatori d'idrocarburi; i materiali utilizzati sono il polietilene (PE) PP o PVC.

La parola "coalescenza" significa "unione di due o più goccioline in una sola goccia".

Il filtro a coalescenza viene installato prima dell'uscita del separatore con lo scopo di permettere alle goccioline di aggregarsi le une alle altre (fino a quando la grandezza delle gocce formate sia sufficiente per una rapida risalita).

I filtri a coalescenza sono composti da due corpi principali:

- il primo corpo (in genere di forma rettangolare) contiene i filtri propriamente detti che sono costituiti da una schiuma i cui pori assicurano una coagulazione ottimale delle goccioline d'olio;
- il secondo corpo (in genere di forma cilindrica) porta l'acqua, senza idrocarburi, verso l'uscita.

#### Scheda II-1

<b>Tipologia dei lavori</b>	<b>Codice scheda</b>	01.10.03.01

<b>Tipo di intervento</b>	<b>Rischi individuati</b>
Asciugatura: Eseguire l'asciugatura del pannello filtrante con aria e azoto o vapore. [con cadenza ogni 6 mesi]	

#### Informazioni per imprese esecutrici e lavoratori autonomi sulle caratteristiche tecniche dell'opera progettata e del luogo di lavoro

<b>Punti critici</b>	<b>Misure preventive e protettive in dotazione dell'opera</b>	<b>Misure preventive e protettive ausiliarie</b>
Accessi ai luoghi di lavoro		
Sicurezza dei luoghi di lavoro		
Impianti di alimentazione e di scarico		
Approvvigionamento e movimentazione materiali		
Approvvigionamento e movimentazione attrezzature		
Igiene sul lavoro		
Interferenze e protezione terzi		

<b>Tavole Allegate</b>	
------------------------	--

#### Scheda II-1

<b>Tipologia dei lavori</b>	<b>Codice scheda</b>	01.10.03.02

Tipo di intervento	Rischi individuati
Lavaggio: Eseguire il lavaggio in equicorrente del filtro a coalescenza con acqua e/o solventi. [con cadenza ogni 6 mesi]	

Informazioni per imprese esecutrici e lavoratori autonomi sulle caratteristiche tecniche dell'opera progettata e del luogo di lavoro

Punti critici	Misure preventive e protettive in dotazione dell'opera	Misure preventive e protettive ausiliarie
Accessi ai luoghi di lavoro		
Sicurezza dei luoghi di lavoro		
Impianti di alimentazione e di scarico		
Approvvigionamento e movimentazione materiali		
Approvvigionamento e movimentazione attrezzature		
Igiene sul lavoro		
Interferenze e protezione terzi		

Tavole Allegate

#### Scheda II-1

Tipologia dei lavori	Codice scheda
	01.10.03.03

Tipo di intervento	Rischi individuati
Svuotamento vaschetta: Eseguire lo svuotamento della vaschetta di raccolta olii e grassi quando piena. [con cadenza ogni 6 mesi]	

Informazioni per imprese esecutrici e lavoratori autonomi sulle caratteristiche tecniche dell'opera progettata e del luogo di lavoro

Punti critici	Misure preventive e protettive in dotazione dell'opera	Misure preventive e protettive ausiliarie
Accessi ai luoghi di lavoro		
Sicurezza dei luoghi di lavoro		
Impianti di alimentazione e di scarico		
Approvvigionamento e movimentazione materiali		
Approvvigionamento e movimentazione attrezzature		
Igiene sul lavoro		
Interferenze e protezione terzi		

Tavole Allegate

### 01.10.04 Pozzetti di scarico

Sono generalmente di forma circolare e vengono prodotti in due tipi adatti alle diverse caratteristiche del materiale trattenuto. Quasi sempre il materiale trattenuto è grossolano ed è quindi sufficiente un apposito cestello forato, fissato sotto la caditoia, che lascia scorrere soltanto l'acqua; se è necessario trattenere sabbia e fango, che passerebbero facilmente attraverso i buchi del cestello, occorre far ricorso ad una decantazione in una vaschetta collocata sul fondo del pozzetto.

Il pozzetto con cestello-filtro è formato da vari pezzi prefabbricati in calcestruzzo: un pezzo base ha l'apertura per lo scarico di fondo con luce di diametro 150 mm e modellato a bicchiere, il tubo di allacciamento deve avere la punta liscia verso il pozzetto. Al di sopra del pezzo base si colloca il fusto cilindrico e sopra a questo un pezzo ad anello che fa da appoggio alla caditoia. Il cestello è formato da un tronco di cono in lamiera zincata con il fondo pieno e la parete traforata uniti per mezzo di chiodatura, saldatura, piegatura degli orli o flangiatura. Il pozzetto che consente l'accumulo del fango sul fondo ha un pezzo base a forma di catino, un pezzo cilindrico intermedio, un pezzo centrale con scarico a bicchiere del diametro di 150 mm, un pezzo cilindrico superiore senza sporgenze e l'anello d'appoggio per la copertura.

#### Scheda II-1

<b>Tipologia dei lavori</b>	<b>Codice scheda</b>	01.10.04.01
-----------------------------	----------------------	-------------

<b>Tipo di intervento</b>	<b>Rischi individuati</b>
Pulizia: Eseguire una pulizia dei pozzetti mediante asportazione dei fanghi di deposito e lavaggio con acqua a pressione. [con cadenza ogni 12 mesi]	

<b>Informazioni per imprese esecutrici e lavoratori autonomi sulle caratteristiche tecniche dell'opera progettata e del luogo di lavoro</b>
---

<b>Punti critici</b>	<b>Misure preventive e protettive in dotazione dell'opera</b>	<b>Misure preventive e protettive ausiliarie</b>
Accessi ai luoghi di lavoro		
Sicurezza dei luoghi di lavoro		
Impianti di alimentazione e di scarico		
Approvvigionamento e movimentazione materiali		
Approvvigionamento e movimentazione attrezzature		
Igiene sul lavoro		
Interferenze e protezione terzi		

<b>Tavole Allegate</b>	
------------------------	--

### 01.10.05 Pozzetto scolmatore

Il funzionamento del pozzetto scolmatore avviene nel modo seguente: l'acqua di scarico raccolta dai pozzetti e dalle caditoie arriverà al serbatoio, attraversando il pozzetto scolmatore (ossia il pozzetto a tre vie delle quali la terza via incanalerà l'acqua di "seconda pioggia") ed affluirà nella vasca (o vasche) di raccolta e stoccaggio "prima pioggia" fino a riempirla; per decantazione vengono separate sabbie, terricci e tutte le altre materie sedimentabili trascinate dall'acqua, le quali si accumuleranno sul fondo vasca. La successiva acqua in arrivo (ossia l'acqua di "seconda pioggia") verrà incanalata direttamente nella condotta by-pass del pozzetto scolmatore.

#### Scheda II-1

<b>Tipologia dei lavori</b>	<b>Codice scheda</b>	01.10.05.01
-----------------------------	----------------------	-------------

<b>Tipo di intervento</b>	<b>Rischi individuati</b>
Pulizia: Eseguire una pulizia dei pozzetti mediante asportazione dei fanghi di deposito e lavaggio con acqua a pressione. [con cadenza ogni 12 mesi]	

<b>Informazioni per imprese esecutrici e lavoratori autonomi sulle caratteristiche tecniche dell'opera progettata e del luogo di lavoro</b>
---

--

Punti critici	Misure preventive e protettive in dotazione dell'opera	Misure preventive e protettive ausiliarie
Accessi ai luoghi di lavoro		
Sicurezza dei luoghi di lavoro		
Impianti di alimentazione e di scarico		
Approvvigionamento e movimentazione materiali		
Approvvigionamento e movimentazione attrezzature		
Igiene sul lavoro		
Interferenze e protezione terzi		

<b>Tavole Allegate</b>	
------------------------	--

## 01.10.06 Saracinesche

Per consentire l'interruzione sia parziale sia completa del flusso e per regolare la pressione di esercizio vengono installate delle valvole a saracinesca che sono più comunemente chiamate saracinesche.

Le saracinesche sono generalmente realizzate con corpo (che può essere del tipo piatto, ovale e cilindrico), cuneo, cappello, premistoppa e volantino in ghisa o acciaio, anelli di tenuta e nel corpo interno in bronzo. L'asta di ottone trattato assicura un'alta resistenza. Possono lavorare ad alte pressioni di esercizio (fino a 10 Atm).

### Scheda II-1

<b>Tipologia dei lavori</b>	<b>Codice scheda</b>	01.10.06.01

Tipo di intervento	Rischi individuati
Disincrostazione volantino: Eseguire una disincrostazione del volantino con prodotti sgrassanti per ripristinare la funzionalità del volantino stesso. [con cadenza ogni 6 mesi]	

### Informazioni per imprese esecutrici e lavoratori autonomi sulle caratteristiche tecniche dell'opera progettata e del luogo di lavoro

Punti critici	Misure preventive e protettive in dotazione dell'opera	Misure preventive e protettive ausiliarie
Accessi ai luoghi di lavoro		
Sicurezza dei luoghi di lavoro		
Impianti di alimentazione e di scarico		
Approvvigionamento e movimentazione materiali		
Approvvigionamento e movimentazione attrezzature		
Igiene sul lavoro		
Interferenze e protezione terzi		

<b>Tavole Allegate</b>	
------------------------	--

### Scheda II-1

<b>Tipologia dei lavori</b>	<b>Codice scheda</b>	01.10.06.02

Tipo di intervento	Rischi individuati
Registrazione premistoppa: Eseguire una registrazione del premistoppa serrando i dadi e le guarnizioni per evitare fuoriuscite di fluido. [con cadenza ogni 6 mesi]	

Informazioni per imprese esecutrici e lavoratori autonomi sulle caratteristiche tecniche dell'opera progettata e del luogo di lavoro

Punti critici	Misure preventive e protettive in dotazione dell'opera	Misure preventive e protettive ausiliarie
Accessi ai luoghi di lavoro		
Sicurezza dei luoghi di lavoro		
Impianti di alimentazione e di scarico		
Approvvigionamento e movimentazione materiali		
Approvvigionamento e movimentazione attrezzature		
Igiene sul lavoro		
Interferenze e protezione terzi		

Tavole Allegate

#### Scheda II-1

Tipologia dei lavori	Codice scheda
	01.10.06.03

Tipo di intervento	Rischi individuati
Sostituzione valvole: Effettuare la sostituzione delle valvole quando deteriorate con valvole dello stesso tipo ed idonee alle pressioni previste per il funzionamento. [quando occorre]	

Informazioni per imprese esecutrici e lavoratori autonomi sulle caratteristiche tecniche dell'opera progettata e del luogo di lavoro

Punti critici	Misure preventive e protettive in dotazione dell'opera	Misure preventive e protettive ausiliarie
Accessi ai luoghi di lavoro		
Sicurezza dei luoghi di lavoro		
Impianti di alimentazione e di scarico		
Approvvigionamento e movimentazione materiali		
Approvvigionamento e movimentazione attrezzature		
Igiene sul lavoro		
Interferenze e protezione terzi		

Tavole Allegate

## 01.10.07 Troppo pieno

I troppopieni hanno lo scopo di convogliare le portate in eccesso da un sistema in un corpo riceettore. La localizzazione e gli scarichi

da questi e da altre provenienze nei corpi ricettori devono essere controllati al fine di limitare l'inquinamento.

#### Scheda II-1

<b>Tipologia dei lavori</b>	<b>Codice scheda</b>	01.10.07.01
-----------------------------	----------------------	-------------

<b>Tipo di intervento</b>	<b>Rischi individuati</b>
Pulizia: Eseguire una pulizia dei troppopieno asportando i fanghi di deposito ed utilizzando getti d'acqua ad alta pressione o aspiratori di grande potenza per asportare i detriti. [con cadenza ogni 12 mesi]	

<b>Informazioni per imprese esecutrici e lavoratori autonomi sulle caratteristiche tecniche dell'opera progettata e del luogo di lavoro</b>
---

<b>Punti critici</b>	<b>Misure preventive e protettive in dotazione dell'opera</b>	<b>Misure preventive e protettive ausiliarie</b>
Accessi ai luoghi di lavoro		
Sicurezza dei luoghi di lavoro		
Impianti di alimentazione e di scarico		
Approvvigionamento e movimentazione materiali		
Approvvigionamento e movimentazione attrezzature		
Igiene sul lavoro		
Interferenze e protezione terzi		

<b>Tavole Allegate</b>
------------------------

### 01.10.08 Tubazione di ingresso

Le tubazioni di ingresso provvedono allo sversamento dell'acqua di prima pioggia nelle vasche di accumulo per il successivo riutilizzo. Le tubazioni possono essere realizzate in polivinile non plastificato. Per polimerizzazione di acetilene ed acido cloridrico si ottiene il PVC; se non si aggiungono additivi si ottiene il PVC duro che si utilizza negli acquedotti e nelle fognature. Questo materiale è difficilmente infiammabile e fonoassorbente. I tubi in PVC hanno lunghezze fino a 10 m e diametri piccoli, fino a 40 cm.

#### Scheda II-1

<b>Tipologia dei lavori</b>	<b>Codice scheda</b>	01.10.08.01
-----------------------------	----------------------	-------------

<b>Tipo di intervento</b>	<b>Rischi individuati</b>
Pulizia: Eseguire una pulizia dei sedimenti formati e che provocano ostruzioni diminuendo la capacità di trasporto dei fluidi. [con cadenza ogni 6 mesi]	

<b>Informazioni per imprese esecutrici e lavoratori autonomi sulle caratteristiche tecniche dell'opera progettata e del luogo di lavoro</b>
---

<b>Punti critici</b>	<b>Misure preventive e protettive in dotazione dell'opera</b>	<b>Misure preventive e protettive ausiliarie</b>
Accessi ai luoghi di lavoro		
Sicurezza dei luoghi di lavoro		

Impianti di alimentazione e di scarico		
Approvvigionamento e movimentazione materiali		
Approvvigionamento e movimentazione attrezzature		
Igiene sul lavoro		
Interferenze e protezione terzi		

<b>Tavole Allegate</b>	
------------------------	--

## 01.10.09 Tubi in polietilene alta densità (PEAD)

I tubi in polietilene ad alta densità (comunemente identificati con la sigla PEAD) sono ottenuti mescolando polimeri di etilene. I materiali ottenuti da tale processo sono classificati in due categorie a seconda della resistenza alla pressione interna in PE A e PE B.

### Scheda II-1

<b>Tipologia dei lavori</b>	<b>Codice scheda</b>	01.10.09.01
-----------------------------	----------------------	-------------

<b>Tipo di intervento</b>	<b>Rischi individuati</b>
Registrazione: Eseguire la registrazione delle giunzioni dei tubi. [con cadenza ogni 6 mesi]	

### Informazioni per imprese esecutrici e lavoratori autonomi sulle caratteristiche tecniche dell'opera progettata e del luogo di lavoro

Punti critici	Misure preventive e protettive in dotazione dell'opera	Misure preventive e protettive ausiliarie
Accessi ai luoghi di lavoro		
Sicurezza dei luoghi di lavoro		
Impianti di alimentazione e di scarico		
Approvvigionamento e movimentazione materiali		
Approvvigionamento e movimentazione attrezzature		
Igiene sul lavoro		
Interferenze e protezione terzi		

<b>Tavole Allegate</b>	
------------------------	--

## 01.10.10 Tubo in polivinile non plastificato

Le tubazioni dell'impianto provvedono allo sversamento dell'acqua nei collettori fognari o nelle vasche di accumulo se presenti. Le tubazioni possono essere realizzate in polivinile non plastificato. Per polimerizzazione di acetilene ed acido cloridrico si ottiene il PVC; se non si aggiungono additivi si ottiene il PVC duro che si utilizza negli acquedotti e nelle fognature. Questo materiale è difficilmente infiammabile e fonoassorbente. I tubi in PVC hanno lunghezze fino a 10 m e diametri piccoli, fino a 40 cm. Un limite all'utilizzo dei tubi in PVC è costituito dagli scarichi caldi continui. Per condutture con moto a pelo libero i tubi si congiungono con la giunzione con anello di gomma a labbro; per condutture in pressione si usano giunzioni a manicotto.

### Scheda II-1

<b>Tipologia dei lavori</b>	<b>Codice scheda</b>	01.10.10.01
-----------------------------	----------------------	-------------

Tipo di intervento	Rischi individuati
Pulizia: Eseguire una pulizia dei sedimenti che provocano ostruzioni diminuendo la capacità di trasporto dei fluidi. [con cadenza ogni 6 mesi]	

Informazioni per imprese esecutrici e lavoratori autonomi sulle caratteristiche tecniche dell'opera progettata e del luogo di lavoro

Punti critici	Misure preventive e protettive in dotazione dell'opera	Misure preventive e protettive ausiliarie
Accessi ai luoghi di lavoro		
Sicurezza dei luoghi di lavoro		
Impianti di alimentazione e di scarico		
Approvvigionamento e movimentazione materiali		
Approvvigionamento e movimentazione attrezzature		
Igiene sul lavoro		
Interferenze e protezione terzi		

Tavole Allegate

## 01.10.11 Valvole di ritegno

Le valvole antiritorno (dette anche di ritegno o unidirezionali) sono delle valvole che consentono il deflusso in un solo senso; nel caso in cui il flusso dovesse invertirsi le valvole si chiudono automaticamente. Esistono vari tipi di valvole: "a clapet", "a molla", "Venturi" o di tipo verticale (per tubazioni in cui il flusso è diretto verso l'alto).

### Scheda II-1

Tipologia dei lavori	Codice scheda
	01.10.11.01

Tipo di intervento	Rischi individuati
Lubrificazione valvole: Effettuare lo smontaggio delle valvole ed eseguire una lubrificazione delle cerniere e delle molle che regolano le valvole. [con cadenza ogni 5 anni]	

Informazioni per imprese esecutrici e lavoratori autonomi sulle caratteristiche tecniche dell'opera progettata e del luogo di lavoro

Punti critici	Misure preventive e protettive in dotazione dell'opera	Misure preventive e protettive ausiliarie
Accessi ai luoghi di lavoro		
Sicurezza dei luoghi di lavoro		
Impianti di alimentazione e di scarico		
Approvvigionamento e movimentazione materiali		
Approvvigionamento e movimentazione attrezzature		
Igiene sul lavoro		
Interferenze e protezione terzi		

<b>Tavole Allegate</b>	
------------------------	--

**Scheda II-1**

<b>Tipologia dei lavori</b>	<b>Codice scheda</b>	01.10.11.02
-----------------------------	----------------------	-------------

<b>Tipo di intervento</b>	<b>Rischi individuati</b>
Sostituzione valvole: Sostituire le valvole quando non più rispondenti alle normative. [con cadenza ogni 30 anni]	

<b>Informazioni per imprese esecutrici e lavoratori autonomi sulle caratteristiche tecniche dell'opera progettata e del luogo di lavoro</b>
---

<b>Punti critici</b>	<b>Misure preventive e protettive in dotazione dell'opera</b>	<b>Misure preventive e protettive ausiliarie</b>
Accessi ai luoghi di lavoro		
Sicurezza dei luoghi di lavoro		
Impianti di alimentazione e di scarico		
Approvvigionamento e movimentazione materiali		
Approvvigionamento e movimentazione attrezzature		
Igiene sul lavoro		
Interferenze e protezione terzi		

<b>Tavole Allegate</b>	
------------------------	--

## 01.10.12 Caditoie

Le caditoie possono essere del tipo a fessura e/o del tipo a griglia.

## 01.11 Impianto di illuminazione

L'impianto di illuminazione consente di creare condizioni di visibilità negli ambienti. L'impianto di illuminazione deve consentire, nel rispetto del risparmio energetico, livello ed uniformità di illuminamento, limitazione dell'abbagliamento, direzionalità della luce, colore e resa della luce.

L'impianto di illuminazione è costituito generalmente da: lampade ad incandescenza, lampade fluorescenti, lampade alogene, lampade compatte, lampade a scariche, lampade a ioduri metallici, lampade a vapore di mercurio, lampade a vapore di sodio e pali per il sostegno dei corpi illuminanti.

### 01.11.01 Lampioni a braccio

Questi tipi di lampioni sostengono uno o più apparecchi di illuminazione essendo formati da un fusto, un prolungamento e un braccio al quale è collegato l'apparecchio illuminante. Possono essere realizzati in acciaio che deve essere del tipo saldabile, resistente all'invecchiamento e, quando occorre, zincabile a caldo o in alluminio o in materie plastiche. Nel caso siano realizzati in alluminio i materiali utilizzati devono essere conformi a una delle norme seguenti: UNI EN 485-3, UNI EN 485-4, UNI EN 755-7, UNI EN 755-8 ed UNI EN 1706. Si deve evitare l'azione elettrolitica tra i bulloni di fondazione e la piastra d'appoggio mediante isolamento o separazione fisica. Per i bulloni di fondazione deve essere verificato la congruità delle proprietà meccaniche minime dell'acciaio utilizzato ai requisiti della UNI EN 10025 grado S 235 JR.

**Scheda II-1**

<b>Tipologia dei lavori</b>	<b>Codice scheda</b>	01.11.01.01
-----------------------------	----------------------	-------------

--

<b>Tipo di intervento</b>	<b>Rischi individuati</b>
Pulizia: Eseguire la pulizia della coppa e del riflettore mediante straccio umido e detergente. [con cadenza ogni 3 mesi]	

<b>Informazioni per imprese esecutrici e lavoratori autonomi sulle caratteristiche tecniche dell'opera progettata e del luogo di lavoro</b>

<b>Punti critici</b>	<b>Misure preventive e protettive in dotazione dell'opera</b>	<b>Misure preventive e protettive ausiliarie</b>
Accessi ai luoghi di lavoro		
Sicurezza dei luoghi di lavoro		
Impianti di alimentazione e di scarico		
Approvvigionamento e movimentazione materiali		
Approvvigionamento e movimentazione attrezzature		
Igiene sul lavoro		
Interferenze e protezione terzi		

<b>Tavole Allegate</b>

**Scheda II-1**

<b>Tipologia dei lavori</b>	<b>Codice scheda</b>
Manutenzione	01.11.01.02

<b>Tipo di intervento</b>	<b>Rischi individuati</b>
Sostituzione dei lampioni: Sostituzione dei pali e dei relativi elementi accessori secondo la durata di vita media fornita dal produttore. [con cadenza ogni 15 anni]	Caduta dall'alto; Caduta di materiale dall'alto o a livello; Elettrocuzione; Movimentazione manuale dei carichi; Punture, tagli, abrasioni; Scivolamenti, cadute a livello; Urti, colpi, impatti, compressioni.

<b>Informazioni per imprese esecutrici e lavoratori autonomi sulle caratteristiche tecniche dell'opera progettata e del luogo di lavoro</b>

<b>Punti critici</b>	<b>Misure preventive e protettive in dotazione dell'opera</b>	<b>Misure preventive e protettive ausiliarie</b>
Accessi ai luoghi di lavoro		
Sicurezza dei luoghi di lavoro		Parapetti; Scarpe di sicurezza; Casco o elmetto; Guanti.
Impianti di alimentazione e di scarico		
Approvvigionamento e movimentazione materiali		
Approvvigionamento e movimentazione attrezzature		
Igiene sul lavoro		
Interferenze e protezione terzi		Segnaletica di sicurezza.

<b>Tavole Allegate</b>

**Scheda II-1**

<b>Tipologia dei lavori</b>	<b>Codice scheda</b>
	01.11.01.03

Manutenzione

Tipo di intervento	Rischi individuati
Sostituzione lampade: Eseguire la sostituzione delle lampade a periodicità variabile a seconda del tipo di lampada utilizzata: -ad incandescenza 800 h; -a ricarica: 8000 h; -a fluorescenza 6000 h; -alogeno: 1600 h; -compatta 5000 h. [quando occorre]	Caduta dall'alto; Caduta di materiale dall'alto o a livello; Elettrocuzione; Movimentazione manuale dei carichi; Punture, tagli, abrasioni; Scivolamenti, cadute a livello; Urti, colpi, impatti, compressioni.

**Informazioni per imprese esecutrici e lavoratori autonomi sulle caratteristiche tecniche dell'opera progettata e del luogo di lavoro**

Punti critici	Misure preventive e protettive in dotazione dell'opera	Misure preventive e protettive ausiliarie
Accessi ai luoghi di lavoro		
Sicurezza dei luoghi di lavoro		Parapetti; Scarpe di sicurezza; Casco o elmetto; Guanti.
Impianti di alimentazione e di scarico		
Approvvigionamento e movimentazione materiali		
Approvvigionamento e movimentazione attrezzature		
Igiene sul lavoro		
Interferenze e protezione terzi		Segnaletica di sicurezza.

**Tavole Allegate**

**Scheda II-1**

Tipologia dei lavori	Codice scheda	01.11.01.04
Manutenzione		

Tipo di intervento	Rischi individuati
Verniciatura: Eseguire un ripristino dello strato protettivo dei lampioni quando occorre. [quando occorre]	Caduta dall'alto; Caduta di materiale dall'alto o a livello; Elettrocuzione; Movimentazione manuale dei carichi; Punture, tagli, abrasioni; Scivolamenti, cadute a livello; Urti, colpi, impatti, compressioni; Inalazione fumi, gas, vapori.

**Informazioni per imprese esecutrici e lavoratori autonomi sulle caratteristiche tecniche dell'opera progettata e del luogo di lavoro**

Punti critici	Misure preventive e protettive in dotazione dell'opera	Misure preventive e protettive ausiliarie
Accessi ai luoghi di lavoro		
Sicurezza dei luoghi di lavoro		Parapetti; Scarpe di sicurezza; Casco o elmetto; Guanti; Maschera antipolvere, apparecchi filtranti o isolanti.
Impianti di alimentazione e di scarico		
Approvvigionamento e movimentazione materiali		
Approvvigionamento e movimentazione attrezzature		
Igiene sul lavoro		
Interferenze e protezione terzi		Segnaletica di sicurezza.

**Tavole Allegate****01.11.02 Lampioni singoli**

Sono formati generalmente da un fusto al quale è collegato un apparecchio illuminante; generalmente sono realizzati in ghisa che deve rispettare i requisiti minimi richiesti dalla normativa di settore. Nel caso siano realizzati in alluminio i materiali utilizzati devono essere conformi a una delle norme seguenti: UNI EN 485-3, UNI EN 485-4, UNI EN 755-7, UNI EN 755-8 ed UNI EN 1706. Si deve evitare l'azione elettrolitica tra i bulloni di fondazione e la piastra d'appoggio mediante isolamento o separazione fisica. Per i bulloni di fondazione deve essere verificato la congruità delle proprietà meccaniche minime dell'acciaio utilizzato ai requisiti della UNI EN 10025 grado S 235 JR.

**Scheda II-1**

<b>Tipologia dei lavori</b>	<b>Codice scheda</b>	01.11.02.01
-----------------------------	----------------------	-------------

<b>Tipo di intervento</b>	<b>Rischi individuati</b>
Pulizia: Eseguire la pulizia della coppa e del riflettore mediante straccio umido e detergente. [con cadenza ogni 3 mesi]	

**Informazioni per imprese esecutrici e lavoratori autonomi sulle caratteristiche tecniche dell'opera progettata e del luogo di lavoro**

<b>Punti critici</b>	<b>Misure preventive e protettive in dotazione dell'opera</b>	<b>Misure preventive e protettive ausiliarie</b>
Accessi ai luoghi di lavoro		
Sicurezza dei luoghi di lavoro		
Impianti di alimentazione e di scarico		
Approvvigionamento e movimentazione materiali		
Approvvigionamento e movimentazione attrezzature		
Igiene sul lavoro		
Interferenze e protezione terzi		

**Tavole Allegate****Scheda II-1**

<b>Tipologia dei lavori</b>	<b>Codice scheda</b>	01.11.02.02
-----------------------------	----------------------	-------------

<b>Tipo di intervento</b>	<b>Rischi individuati</b>
Sostituzione dei lampioni: Sostituzione dei pali e dei relativi elementi accessori secondo la durata di vita media fornita dal produttore. [con cadenza ogni 15 anni]	Caduta dall'alto; Caduta di materiale dall'alto o a livello; Elettrocuzione; Movimentazione manuale dei carichi; Punture, tagli, abrasioni; Scivolamenti, cadute a livello; Urti, colpi, impatti, compressioni.

**Informazioni per imprese esecutrici e lavoratori autonomi sulle caratteristiche tecniche dell'opera progettata e del luogo di lavoro**

<b>Punti critici</b>	<b>Misure preventive e protettive in dotazione dell'opera</b>	<b>Misure preventive e protettive ausiliarie</b>
Accessi ai luoghi di lavoro		

Sicurezza dei luoghi di lavoro		Parapetti; Scarpe di sicurezza; Casco o elmetto; Guanti.
Impianti di alimentazione e di scarico		
Approvvigionamento e movimentazione materiali		
Approvvigionamento e movimentazione attrezzature		
Igiene sul lavoro		
Interferenze e protezione terzi		Segnaletica di sicurezza.

<b>Tavole Allegate</b>
------------------------

**Scheda II-1**

<b>Tipologia dei lavori</b>	<b>Codice scheda</b>	01.11.02.03
Manutenzione		

<b>Tipo di intervento</b>	<b>Rischi individuati</b>
Sostituzione lampade: Eseguire la sostituzione delle lampade a periodicità variabile a seconda del tipo di lampada utilizzata: -ad incandescenza 800 h; -a ricarica: 8000 h; -a fluorescenza 6000 h; -alogeni: 1600 h; -compatta 5000 h. [quando occorre]	Caduta dall'alto; Caduta di materiale dall'alto o a livello; Elettrocuzione; Movimentazione manuale dei carichi; Punture, tagli, abrasioni; Scivolamenti, cadute a livello; Urti, colpi, impatti, compressioni.

<b>Informazioni per imprese esecutrici e lavoratori autonomi sulle caratteristiche tecniche dell'opera progettata e del luogo di lavoro</b>

<b>Punti critici</b>	<b>Misure preventive e protettive in dotazione dell'opera</b>	<b>Misure preventive e protettive ausiliarie</b>
Accessi ai luoghi di lavoro		
Sicurezza dei luoghi di lavoro		Parapetti; Scarpe di sicurezza; Casco o elmetto; Guanti.
Impianti di alimentazione e di scarico		
Approvvigionamento e movimentazione materiali		
Approvvigionamento e movimentazione attrezzature		
Igiene sul lavoro		
Interferenze e protezione terzi		Segnaletica di sicurezza.

<b>Tavole Allegate</b>
------------------------

## 01.11.03 Pali in acciaio

I pali sostengono uno o più apparecchi di illuminazione e sono formati generalmente da più parti quali un fusto, un prolungamento e all'occorrenza un braccio. Possono essere realizzati in acciaio che deve essere del tipo saldabile, resistente all'invecchiamento e, quando occorre, zincabile a caldo. L'acciaio deve essere di qualità almeno pari a quella Fe 360 B della EU 25 o migliore.

**Scheda II-1**

<b>Tipologia dei lavori</b>	<b>Codice scheda</b>	01.11.03.01

<b>Tipo di intervento</b>	<b>Rischi individuati</b>
Pulizia: Eseguire la pulizia della coppa e del riflettore mediante straccio umido e detergente. [con cadenza ogni 3 mesi]	

**Informazioni per imprese esecutrici e lavoratori autonomi sulle caratteristiche tecniche dell'opera progettata e del luogo di lavoro**

Punti critici	Misure preventive e protettive in dotazione dell'opera	Misure preventive e protettive ausiliarie
Accessi ai luoghi di lavoro		
Sicurezza dei luoghi di lavoro		
Impianti di alimentazione e di scarico		
Approvvigionamento e movimentazione materiali		
Approvvigionamento e movimentazione attrezzature		
Igiene sul lavoro		
Interferenze e protezione terzi		

**Tavole Allegate**

**Scheda II-1**

Tipologia dei lavori	Codice scheda
Manutenzione	01.11.03.02

Tipo di intervento	Rischi individuati
Sostituzione dei pali: Sostituzione dei pali e dei relativi elementi accessori secondo la durata di vita media fornita dal produttore. [quando occorre]	Caduta dall'alto; Caduta di materiale dall'alto o a livello; Elettrocuzione; Movimentazione manuale dei carichi; Punture, tagli, abrasioni; Scivolamenti, cadute a livello; Urti, colpi, impatti, compressioni.

**Informazioni per imprese esecutrici e lavoratori autonomi sulle caratteristiche tecniche dell'opera progettata e del luogo di lavoro**

Punti critici	Misure preventive e protettive in dotazione dell'opera	Misure preventive e protettive ausiliarie
Accessi ai luoghi di lavoro		
Sicurezza dei luoghi di lavoro		Parapetti; Scarpe di sicurezza; Casco o elmetto; Guanti.
Impianti di alimentazione e di scarico		
Approvvigionamento e movimentazione materiali		
Approvvigionamento e movimentazione attrezzature		
Igiene sul lavoro		
Interferenze e protezione terzi		Segnaletica di sicurezza.

**Tavole Allegate**

**Scheda II-1**

Tipologia dei lavori	Codice scheda
Manutenzione	01.11.03.03

Tipo di intervento	Rischi individuati
Verniciatura: Eseguire un ripristino dello strato protettivo dei pali quando occorre. [quando occorre]	Caduta dall'alto; Caduta di materiale dall'alto o a livello; Elettrocuzione; Movimentazione manuale dei carichi; Punture,

tagli, abrasioni; Scivolamenti, cadute a livello; Urti, colpi, impatti, compressioni; Inalazione fumi, gas, vapori.

**Informazioni per imprese esecutrici e lavoratori autonomi sulle caratteristiche tecniche dell'opera progettata e del luogo di lavoro**

Punti critici	Misure preventive e protettive in dotazione dell'opera	Misure preventive e protettive ausiliarie
Accessi ai luoghi di lavoro		
Sicurezza dei luoghi di lavoro		Parapetti; Scarpe di sicurezza; Casco o elmetto; Guanti; Maschera antipolvere, apparecchi filtranti o isolanti.
Impianti di alimentazione e di scarico		
Approvvigionamento e movimentazione materiali		
Approvvigionamento e movimentazione attrezzature		
Igiene sul lavoro		
Interferenze e protezione terzi		Segnaletica di sicurezza.

**Tavole Allegate**

### 01.11.04 Pali in alluminio

I pali sostengono uno o più apparecchi di illuminazione e sono formati generalmente da più parti quali un fusto, un prolungamento e all'occorrenza un braccio. Possono essere realizzati in leghe di alluminio; la lega utilizzata deve essere uguale o migliore delle leghe specificate nelle ISO/R 164, ISO/R 209, ISO/R 827 e ISO/TR 2136. Deve resistere alla corrosione. In particolare quando il luogo di installazione presenta particolari e noti problemi di corrosione, la lega utilizzata deve essere oggetto di accordo tra committente e fornitore.

I materiali utilizzati devono essere conformi a una delle norme seguenti: UNI EN 485-3, UNI EN 485-4, UNI EN 755-7, UNI EN 755-8 ed UNI EN 1706. Si deve evitare l'azione elettrolitica tra i bulloni di fondazione e la piastra d'appoggio mediante isolamento o separazione fisica. Per i bulloni di fondazione deve essere verificato la congruità delle proprietà meccaniche minime dell'acciaio utilizzato ai requisiti della UNI EN 10025 grado S 235 JR.

**Scheda II-1**

Tipologia dei lavori	Codice scheda
	01.11.04.01

Tipo di intervento	Rischi individuati
Pulizia: Eseguire la pulizia della coppa e del riflettore mediante straccio umido e detergente. [con cadenza ogni 3 mesi]	

**Informazioni per imprese esecutrici e lavoratori autonomi sulle caratteristiche tecniche dell'opera progettata e del luogo di lavoro**

Punti critici	Misure preventive e protettive in dotazione dell'opera	Misure preventive e protettive ausiliarie
Accessi ai luoghi di lavoro		
Sicurezza dei luoghi di lavoro		
Impianti di alimentazione e di scarico		
Approvvigionamento e movimentazione materiali		
Approvvigionamento e movimentazione attrezzature		

Igiene sul lavoro		
Interferenze e protezione terzi		

<b>Tavole Allegate</b>	
------------------------	--

**Scheda II-1**

<b>Tipologia dei lavori</b>	<b>Codice scheda</b>	01.11.04.02
Manutenzione		

<b>Tipo di intervento</b>	<b>Rischi individuati</b>
Sostituzione dei pali: Sostituzione dei pali e dei relativi elementi accessori secondo la durata di vita media fornita dal produttore. [quando occorre]	Caduta dall'alto; Caduta di materiale dall'alto o a livello; Elettrocuzione; Movimentazione manuale dei carichi; Punture, tagli, abrasioni; Scivolamenti, cadute a livello; Urti, colpi, impatti, compressioni.

<b>Informazioni per imprese esecutrici e lavoratori autonomi sulle caratteristiche tecniche dell'opera progettata e del luogo di lavoro</b>

<b>Punti critici</b>	<b>Misure preventive e protettive in dotazione dell'opera</b>	<b>Misure preventive e protettive ausiliarie</b>
Accessi ai luoghi di lavoro		
Sicurezza dei luoghi di lavoro		Parapetti; Scarpe di sicurezza; Casco o elmetto; Guanti.
Impianti di alimentazione e di scarico		
Approvvigionamento e movimentazione materiali		
Approvvigionamento e movimentazione attrezzature		
Igiene sul lavoro		
Interferenze e protezione terzi		Segnaletica di sicurezza.

<b>Tavole Allegate</b>	
------------------------	--

**Scheda II-1**

<b>Tipologia dei lavori</b>	<b>Codice scheda</b>	01.11.04.03
Manutenzione		

<b>Tipo di intervento</b>	<b>Rischi individuati</b>
Verniciatura: Eseguire un ripristino dello strato protettivo dei pali quando occorre. [quando occorre]	Caduta dall'alto; Caduta di materiale dall'alto o a livello; Elettrocuzione; Movimentazione manuale dei carichi; Punture, tagli, abrasioni; Scivolamenti, cadute a livello; Urti, colpi, impatti, compressioni; Inalazione fumi, gas, vapori.

<b>Informazioni per imprese esecutrici e lavoratori autonomi sulle caratteristiche tecniche dell'opera progettata e del luogo di lavoro</b>

<b>Punti critici</b>	<b>Misure preventive e protettive in dotazione dell'opera</b>	<b>Misure preventive e protettive ausiliarie</b>
Accessi ai luoghi di lavoro		
Sicurezza dei luoghi di lavoro		Parapetti; Scarpe di sicurezza; Casco o elmetto; Guanti; Maschera antipolvere, apparecchi filtranti o isolanti.
Impianti di alimentazione e di scarico		

Approvvigionamento e movimentazione materiali		
Approvvigionamento e movimentazione attrezzature		
Igiene sul lavoro		
Interferenze e protezione terzi		Segnaletica di sicurezza.

<b>Tavole Allegate</b>	
------------------------	--

## 01.11.05 Sbracci

Gli sbracci sono sostenuti generalmente da pali che a loro volta sostengono uno o più apparecchi di illuminazione. Possono essere realizzati in acciaio che deve essere del tipo saldabile, resistente all'invecchiamento e, quando occorre, zincabile a caldo. L'acciaio deve essere di qualità almeno pari a quella Fe 360 B della EU 25 o migliore.

### Scheda II-1

<b>Tipologia dei lavori</b>	<b>Codice scheda</b>	01.11.05.01

<b>Tipo di intervento</b>	<b>Rischi individuati</b>
Pulizia: Eseguire la pulizia della coppa e del riflettore mediante straccio umido e detergente. [con cadenza ogni 3 mesi]	

### Informazioni per imprese esecutrici e lavoratori autonomi sulle caratteristiche tecniche dell'opera progettata e del luogo di lavoro

<b>Punti critici</b>	<b>Misure preventive e protettive in dotazione dell'opera</b>	<b>Misure preventive e protettive ausiliarie</b>
Accessi ai luoghi di lavoro		
Sicurezza dei luoghi di lavoro		
Impianti di alimentazione e di scarico		
Approvvigionamento e movimentazione materiali		
Approvvigionamento e movimentazione attrezzature		
Igiene sul lavoro		
Interferenze e protezione terzi		

<b>Tavole Allegate</b>	
------------------------	--

### Scheda II-1

<b>Tipologia dei lavori</b>	<b>Codice scheda</b>	01.11.05.02

<b>Tipo di intervento</b>	<b>Rischi individuati</b>
Sostituzione: Sostituzione dei pali e dei relativi elementi accessori secondo la durata di vita media fornita dal produttore. [quando occorre]	

### Informazioni per imprese esecutrici e lavoratori autonomi sulle caratteristiche tecniche dell'opera progettata e del luogo di lavoro

Punti critici	Misure preventive e protettive in dotazione dell'opera	Misure preventive e protettive ausiliarie
Accessi ai luoghi di lavoro		
Sicurezza dei luoghi di lavoro		
Impianti di alimentazione e di scarico		
Approvvigionamento e movimentazione materiali		
Approvvigionamento e movimentazione attrezzature		
Igiene sul lavoro		
Interferenze e protezione terzi		

<b>Tavole Allegate</b>
------------------------

#### Scheda II-1

<b>Tipologia dei lavori</b>	<b>Codice scheda</b>	01.11.05.03
-----------------------------	----------------------	-------------

Tipo di intervento	Rischi individuati
Verniciatura: Eseguire un ripristino dello strato protettivo dei pali e/o degli sbracci quando occorre. [quando occorre]	

<b>Informazioni per imprese esecutrici e lavoratori autonomi sulle caratteristiche tecniche dell'opera progettata e del luogo di lavoro</b>
---

Punti critici	Misure preventive e protettive in dotazione dell'opera	Misure preventive e protettive ausiliarie
Accessi ai luoghi di lavoro		
Sicurezza dei luoghi di lavoro		
Impianti di alimentazione e di scarico		
Approvvigionamento e movimentazione materiali		
Approvvigionamento e movimentazione attrezzature		
Igiene sul lavoro		
Interferenze e protezione terzi		

<b>Tavole Allegate</b>
------------------------

## 01.11.06 Sistema di cablaggio

Con questi sistemi i vari fili vengono preparati in fasci, dotati di manicotti o di altri connettori; ogni filo ha un riferimento che porta il nome dell'installazione, dell'area, la designazione del componente, il connettore ed il senso del cablaggio. Ogni filo è dotato di etichette identificative. Con questi sistema si evita di cablare i fili singolarmente con un notevole risparmio di tempo.

#### Scheda II-1

<b>Tipologia dei lavori</b>	<b>Codice scheda</b>	01.11.06.01
-----------------------------	----------------------	-------------

Tipo di intervento	Rischi individuati
Rifacimento cablaggio: Eseguire il rifacimento totale del cablaggio	

quando necessario (per adeguamento normativo, o per adeguamento alla classe superiore). [con cadenza ogni 15 anni]	
--	--

**Informazioni per imprese esecutrici e lavoratori autonomi sulle caratteristiche tecniche dell'opera progettata e del luogo di lavoro**

Punti critici	Misure preventive e protettive in dotazione dell'opera	Misure preventive e protettive ausiliarie
Accessi ai luoghi di lavoro		
Sicurezza dei luoghi di lavoro		
Impianti di alimentazione e di scarico		
Approvvigionamento e movimentazione materiali		
Approvvigionamento e movimentazione attrezzature		
Igiene sul lavoro		
Interferenze e protezione terzi		

**Tavole Allegate**

**Scheda II-1**

<b>Tipologia dei lavori</b>	<b>Codice scheda</b>	01.11.06.02
-----------------------------	----------------------	-------------

Tipo di intervento	Rischi individuati
Serraggio connessione: Effettuare il serraggio di tutte le connessioni. [quando occorre]	

**Informazioni per imprese esecutrici e lavoratori autonomi sulle caratteristiche tecniche dell'opera progettata e del luogo di lavoro**

Punti critici	Misure preventive e protettive in dotazione dell'opera	Misure preventive e protettive ausiliarie
Accessi ai luoghi di lavoro		
Sicurezza dei luoghi di lavoro		
Impianti di alimentazione e di scarico		
Approvvigionamento e movimentazione materiali		
Approvvigionamento e movimentazione attrezzature		
Igiene sul lavoro		
Interferenze e protezione terzi		

**Tavole Allegate**

## 01.12 Illuminazione a led

Si tratta di un innovativo sistema di illuminazione che, come l'impianto di illuminazione tradizionale, consente di creare condizioni di visibilità negli ambienti. I corpi illuminanti a led devono consentire, nel rispetto del risparmio energetico, livello ed uniformità di illuminamento, limitazione dell'abbagliamento, direzionalità della luce, colore e resa della luce.

In modo schematico, un sistema di illuminazione LED è composto da:

- una sorgente LED per l'emissione del flusso luminoso;
- un circuito stampato per il supporto e l'ancoraggio meccanico, per la distribuzione dell'energia elettrica fornita dall'alimentatore

(che fornisce il primo contributo alla dissipazione termica);

- uno o più alimentatori per la fornitura di corrente elettrica a un dato valore di tensione;

- uno o più dissipatori termici per lo smaltimento del calore prodotto dal LED;

- uno o più dispositivi ottici, o semplicemente le "ottiche" ("primarie" all'interno del packaging e "secondarie" all'esterno), per la formazione del solido fotometrico.

## 01.12.01 Diffusori a led

I diffusori a led sono dei dispositivi che servono per schermare la visione diretta della lampada; vengono utilizzati per illuminare gli ambienti residenziali sia interni che esterni e sono costituiti da una sorgente luminosa protetta da un elemento di schermo realizzato in vetro o in materiale plastico (a forma di globo o simile).

### Scheda II-1

<b>Tipologia dei lavori</b>	<b>Codice scheda</b>	01.12.01.01
-----------------------------	----------------------	-------------

<b>Tipo di intervento</b>	<b>Rischi individuati</b>
Pulizia: Pulizia e rimozione dello sporco e dei depositi superficiali con detergenti idonei. [con cadenza ogni mese]	

### Informazioni per imprese esecutrici e lavoratori autonomi sulle caratteristiche tecniche dell'opera progettata e del luogo di lavoro

<b>Punti critici</b>	<b>Misure preventive e protettive in dotazione dell'opera</b>	<b>Misure preventive e protettive ausiliarie</b>
Accessi ai luoghi di lavoro		
Sicurezza dei luoghi di lavoro		
Impianti di alimentazione e di scarico		
Approvvigionamento e movimentazione materiali		
Approvvigionamento e movimentazione attrezzature		
Igiene sul lavoro		
Interferenze e protezione terzi		

### Tavole Allegate

### Scheda II-1

<b>Tipologia dei lavori</b>	<b>Codice scheda</b>	01.12.01.02
-----------------------------	----------------------	-------------

<b>Tipo di intervento</b>	<b>Rischi individuati</b>
Regolazione degli ancoraggi: Regolazione degli elementi di ancoraggio dei diffusori. [con cadenza ogni 6 mesi]	

### Informazioni per imprese esecutrici e lavoratori autonomi sulle caratteristiche tecniche dell'opera progettata e del luogo di lavoro

<b>Punti critici</b>	<b>Misure preventive e protettive in dotazione dell'opera</b>	<b>Misure preventive e protettive ausiliarie</b>
Accessi ai luoghi di lavoro		
Sicurezza dei luoghi di lavoro		
Impianti di alimentazione e di scarico		

Approvvigionamento e movimentazione materiali		
Approvvigionamento e movimentazione attrezzature		
Igiene sul lavoro		
Interferenze e protezione terzi		

<b>Tavole Allegate</b>	
------------------------	--

**Scheda II-1**

<b>Tipologia dei lavori</b>	<b>Codice scheda</b>	01.12.01.03

<b>Tipo di intervento</b>	<b>Rischi individuati</b>
Sostituzione diodi: Sostituire i diodi quando danneggiati e/o deteriorati. [quando occorre]	

<b>Informazioni per imprese esecutrici e lavoratori autonomi sulle caratteristiche tecniche dell'opera progettata e del luogo di lavoro</b>

<b>Punti critici</b>	<b>Misure preventive e protettive in dotazione dell'opera</b>	<b>Misure preventive e protettive ausiliarie</b>
Accessi ai luoghi di lavoro		
Sicurezza dei luoghi di lavoro		
Impianti di alimentazione e di scarico		
Approvvigionamento e movimentazione materiali		
Approvvigionamento e movimentazione attrezzature		
Igiene sul lavoro		
Interferenze e protezione terzi		

<b>Tavole Allegate</b>	
------------------------	--

## 01.12.02 Lampione stradale a led

Il lampione stradale a LED offre una luminosità molto maggiore rispetto alle tradizionali lampade (nei sistemi stradali sono spesso utilizzate le lampade al sodio) e senza emissione nocive per l'ambiente e offre un risparmio energetico dal 50% all' 80%; inoltre il lampione a LED, rispetto alle tradizionali lampade, non è fragile e quindi immune da atti di vandalismo o di rottura.

**Scheda II-1**

<b>Tipologia dei lavori</b>	<b>Codice scheda</b>	01.12.02.01

<b>Tipo di intervento</b>	<b>Rischi individuati</b>
Pulizia corpo illuminante: Eseguire la pulizia della coppa e del riflettore mediante straccio umido e detergente. [con cadenza ogni 3 mesi]	

<b>Informazioni per imprese esecutrici e lavoratori autonomi sulle caratteristiche tecniche dell'opera progettata e del luogo di lavoro</b>

Punti critici	Misure preventive e protettive in dotazione dell'opera	Misure preventive e protettive ausiliarie
Accessi ai luoghi di lavoro		
Sicurezza dei luoghi di lavoro		
Impianti di alimentazione e di scarico		
Approvvigionamento e movimentazione materiali		
Approvvigionamento e movimentazione attrezzature		
Igiene sul lavoro		
Interferenze e protezione terzi		

<b>Tavole Allegate</b>
------------------------

**Scheda II-1**

<b>Tipologia dei lavori</b>	<b>Codice scheda</b>	01.12.02.02
-----------------------------	----------------------	-------------

Tipo di intervento	Rischi individuati
Sostituzione dei lampioni: Sostituzione dei pali e dei relativi elementi accessori secondo la durata di vita media fornita dal produttore. [con cadenza ogni 15 anni]	

<b>Informazioni per imprese esecutrici e lavoratori autonomi sulle caratteristiche tecniche dell'opera progettata e del luogo di lavoro</b>
---

Punti critici	Misure preventive e protettive in dotazione dell'opera	Misure preventive e protettive ausiliarie
Accessi ai luoghi di lavoro		
Sicurezza dei luoghi di lavoro		
Impianti di alimentazione e di scarico		
Approvvigionamento e movimentazione materiali		
Approvvigionamento e movimentazione attrezzature		
Igiene sul lavoro		
Interferenze e protezione terzi		

<b>Tavole Allegate</b>
------------------------

**Scheda II-1**

<b>Tipologia dei lavori</b>	<b>Codice scheda</b>	01.12.02.03
-----------------------------	----------------------	-------------

Tipo di intervento	Rischi individuati
Sostituzione diodi: Sostituire i diodi quando danneggiati e/o deteriorati. [quando occorre]	

<b>Informazioni per imprese esecutrici e lavoratori autonomi sulle caratteristiche tecniche dell'opera progettata e del luogo di lavoro</b>
---

Punti critici	Misure preventive e protettive in dotazione dell'opera	Misure preventive e protettive ausiliarie
Accessi ai luoghi di lavoro		
Sicurezza dei luoghi di lavoro		
Impianti di alimentazione e di scarico		
Approvvigionamento e movimentazione materiali		
Approvvigionamento e movimentazione attrezzature		
Igiene sul lavoro		
Interferenze e protezione terzi		

<b>Tavole Allegate</b>	
------------------------	--

## 01.13 Dispositivi per il controllo del traffico

Si tratta di attrezzature disposte lungo le strade con funzione di controllo e di rallentamento della velocità dei veicoli. Possono essere costituiti da bande trasversali ad effetto ottico, acustico o vibratorio, prodotte mediante mezzi di segnalamento orizzontale o trattamento della superficie della pavimentazione.

### 01.13.01 Delineatore speciale di ostacolo a led

Il delineatore speciale di ostacolo è un dispositivo utilizzato per la segnalazione di eventuali ostacoli e/o cantieri, lungo i tratti stradali. Sono generalmente realizzati in alluminio verniciato ed internamente illuminati con sistema a led.

#### Scheda II-1

Tipologia dei lavori	Codice scheda
Manutenzione	01.13.01.01

Tipo di intervento	Rischi individuati
Ripristino delle condizioni: Ripristino delle condizioni di utilizzo e sostituzione di eventuali elementi guasti. [quando occorre]	Elettrocuzione; Caduta di materiale dall'alto o a livello; Investimento, ribaltamento; Punture, tagli, abrasioni; Urti, colpi, impatti, compressioni; Inalazione fumi, gas, vapori; Rumore.

#### Informazioni per imprese esecutrici e lavoratori autonomi sulle caratteristiche tecniche dell'opera progettata e del luogo di lavoro

Punti critici	Misure preventive e protettive in dotazione dell'opera	Misure preventive e protettive ausiliarie
Accessi ai luoghi di lavoro		
Sicurezza dei luoghi di lavoro		Scarpe di sicurezza; Guanti; Giubbotti ad alta visibilità; Maschera antipolvere, apparecchi filtranti o isolanti; Cuffie o inserti antirumore.
Impianti di alimentazione e di scarico		
Approvvigionamento e movimentazione materiali		
Approvvigionamento e movimentazione attrezzature		
Igiene sul lavoro		
Interferenze e protezione terzi		Segnaletica di sicurezza.

<b>Tavole Allegate</b>	
------------------------	--

## 01.13.02 Dissuasori

I dissuasori di sosta sono dispositivi stradali con funzione di impedimento materiale della sosta dei veicoli in determinate aree o zone. In genere i dissuasori vanno armonizzati con altri arredi urbani e stradali per cui hanno quasi sempre un aspetto decorativo. Svolgono inoltre anche funzione accessorie come quelle di delimitazioni di aree pedonali, aree di parcheggio, aree a verde, zone di riposo, zone riservate, ecc.. In genere la tipologia e la funzione può variare a secondo dei regolamenti urbanistici locali. La loro forma e funzione può essere diversa: colonne a blocchi, cordolature, pali, paletti, fioriere e cassonetti. La funzione di impedimento svolta dai dissuasori deve essere esercitata sia come altezza sul piano variabile sia spaziale tra un elemento ed un altro disposti lungo un perimetro. In genere sono realizzati con materiali diversi: legno, plastica a fiamma autoestinguente, calcestruzzo, rame, acciaio zincato, ferro, ghisa e alluminio. Talvolta i dissuasori sono uniti mediante elementi di materiale diversi, quali, catene in ferro, elementi in legno, ecc..

### Scheda II-1

Tipologia dei lavori	Codice scheda
Manutenzione	01.13.02.01

Tipo di intervento	Rischi individuati
Pulizia: Pulizia delle superfici a vista e rimozione di eventuali depositi. [con cadenza ogni 6 mesi]	Investimento, ribaltamento; Punture, tagli, abrasioni; Rumore; Urti, colpi, impatti, compressioni; Inalazione polveri, fibre.

### Informazioni per imprese esecutrici e lavoratori autonomi sulle caratteristiche tecniche dell'opera progettata e del luogo di lavoro

Punti critici	Misure preventive e protettive in dotazione dell'opera	Misure preventive e protettive ausiliarie
Accessi ai luoghi di lavoro		
Sicurezza dei luoghi di lavoro		Scarpe di sicurezza; Guanti; Giubbotti ad alta visibilità; Maschera antipolvere, apparecchi filtranti o isolanti; Cuffie o inserti antirumore.
Impianti di alimentazione e di scarico		
Approvvigionamento e movimentazione materiali		
Approvvigionamento e movimentazione attrezzature		
Igiene sul lavoro		
Interferenze e protezione terzi		Segnaletica di sicurezza.

### Tavole Allegate

### Scheda II-1

Tipologia dei lavori	Codice scheda
Manutenzione	01.13.02.02

Tipo di intervento	Rischi individuati
Ripristino posizione: Ripristino del corretto posizionamento e delle distanze di rispetto. [quando occorre]	Investimento, ribaltamento; Punture, tagli, abrasioni; Rumore; Urti, colpi, impatti, compressioni; Inalazione fumi, gas, vapori.

### Informazioni per imprese esecutrici e lavoratori autonomi sulle caratteristiche tecniche dell'opera progettata e del luogo di lavoro

Punti critici	Misure preventive e protettive in dotazione dell'opera	Misure preventive e protettive ausiliarie

Accessi ai luoghi di lavoro		
Sicurezza dei luoghi di lavoro		Scarpe di sicurezza; Guanti; Giubbotti ad alta visibilità; Maschera antipolvere, apparecchi filtranti o isolanti; Cuffie o inserti antirumore.
Impianti di alimentazione e di scarico		
Approvvigionamento e movimentazione materiali		
Approvvigionamento e movimentazione attrezzature		
Igiene sul lavoro		
Interferenze e protezione terzi		Segnaletica di sicurezza.

**Tavole Allegate**

**Scheda II-1**

<b>Tipologia dei lavori</b>	<b>Codice scheda</b>	01.13.02.03
Manutenzione		

<b>Tipo di intervento</b>	<b>Rischi individuati</b>
Sostituzione: Sostituzione del manufatto e/o di elementi di connessione con altri analoghi. [quando occorre]	Investimento, ribaltamento; Punture, tagli, abrasioni; Rumore; Urti, colpi, impatti, compressioni; Inalazione fumi, gas, vapori.

**Informazioni per imprese esecutrici e lavoratori autonomi sulle caratteristiche tecniche dell'opera progettata e del luogo di lavoro**

<b>Punti critici</b>	<b>Misure preventive e protettive in dotazione dell'opera</b>	<b>Misure preventive e protettive ausiliarie</b>
Accessi ai luoghi di lavoro		
Sicurezza dei luoghi di lavoro		Scarpe di sicurezza; Guanti; Giubbotti ad alta visibilità; Maschera antipolvere, apparecchi filtranti o isolanti; Cuffie o inserti antirumore.
Impianti di alimentazione e di scarico		
Approvvigionamento e movimentazione materiali		
Approvvigionamento e movimentazione attrezzature		
Igiene sul lavoro		
Interferenze e protezione terzi		Segnaletica di sicurezza.

**Tavole Allegate**

### 01.13.03 Impianti semaforici mobili da cantiere

I semafori mobili da cantiere sono dispositivi luminosi utilizzati in cantieri stradali mobili per regolare il transito alternato in aree di lavoro o nella gestione provvisoria di incroci. Vi sono modelli con ottiche a lanterne o con ottiche a led controllati da centraline che ne permettono il controllo di più unità e l'impostazione dei tempi di attesa e dei cicli differenziati del verde, giallo e rosso con count down, nel caso di traffico più intenso in un senso rispetto ad altri.

**Scheda II-1**

<b>Tipologia dei lavori</b>	<b>Codice scheda</b>	01.13.03.01

Tipo di intervento	Rischi individuati
Ripristino delle condizioni: Ripristino delle condizioni di utilizzo e sostituzione di eventuali elementi guasti. [quando occorre]	

Informazioni per imprese esecutrici e lavoratori autonomi sulle caratteristiche tecniche dell'opera progettata e del luogo di lavoro

Punti critici	Misure preventive e protettive in dotazione dell'opera	Misure preventive e protettive ausiliarie
Accessi ai luoghi di lavoro		
Sicurezza dei luoghi di lavoro		
Impianti di alimentazione e di scarico		
Approvvigionamento e movimentazione materiali		
Approvvigionamento e movimentazione attrezzature		
Igiene sul lavoro		
Interferenze e protezione terzi		

Tavole Allegate

## 01.13.04 Lanterne semaforiche

Le lanterne semaforiche sono dispositivi con funzione di regolare nel tempo la circolazione delle correnti di traffico in prossimità di intersezioni o di tronchi stradali mediante informazioni e segnalazioni luminose con significato specifico a secondo dei colori e della luce. Le lanterne semaforiche possono suddividersi in: lanterne semaforiche veicolari normali, lanterne semaforiche veicolari di corsia, lanterne semaforiche per i veicoli di trasporto pubblico, lanterne semaforiche pedonali (destinate esclusivamente alla regolazione degli attraversamenti pedonali semaforizzati), lanterne semaforiche per velocipedi, lanterne semaforiche veicolari per corsie reversibili, lanterne semaforiche gialle lampeggianti e lanterne semaforiche speciali.

### Scheda II-1

Tipologia dei lavori	Codice scheda
Manutenzione	01.13.04.01

Tipo di intervento	Rischi individuati
Sostituzione delle lampade: Sostituzione delle lampade semaforiche secondo quando prescritto dal fornitore. [quando occorre]	Elettrocuzione; Investimento, ribaltamento; Punture, tagli, abrasioni; Urti, colpi, impatti, compressioni; Inalazione fumi, gas, vapori; Rumore.

Informazioni per imprese esecutrici e lavoratori autonomi sulle caratteristiche tecniche dell'opera progettata e del luogo di lavoro

Punti critici	Misure preventive e protettive in dotazione dell'opera	Misure preventive e protettive ausiliarie
Accessi ai luoghi di lavoro		
Sicurezza dei luoghi di lavoro		Scarpe di sicurezza; Guanti; Giubbotti ad alta visibilità; Maschera antipolvere, apparecchi filtranti o isolanti; Cuffie o inserti antirumore.
Impianti di alimentazione e di scarico		
Approvvigionamento e movimentazione materiali		

Approvvigionamento e movimentazione attrezzature		
Igiene sul lavoro		
Interferenze e protezione terzi		Segnaletica di sicurezza.

<b>Tavole Allegate</b>	
------------------------	--

#### Scheda II-1

<b>Tipologia dei lavori</b>	<b>Codice scheda</b>	01.13.04.02
Manutenzione		

<b>Tipo di intervento</b>	<b>Rischi individuati</b>
Pulizia lenti e specchi: Pulizia e rimozione di eventuali depositi con prodotti e detergenti idonei secondo quanto prescritto dal fornitore. [con cadenza ogni anno]	Elettrocuzione; Investimento, ribaltamento; Punture, tagli, abrasioni; Urti, colpi, impatti, compressioni; Inalazione fumi, gas, vapori; Rumore.

<b>Informazioni per imprese esecutrici e lavoratori autonomi sulle caratteristiche tecniche dell'opera progettata e del luogo di lavoro</b>

<b>Punti critici</b>	<b>Misure preventive e protettive in dotazione dell'opera</b>	<b>Misure preventive e protettive ausiliarie</b>
Accessi ai luoghi di lavoro		
Sicurezza dei luoghi di lavoro		Scarpe di sicurezza; Guanti; Giubbotti ad alta visibilità; Maschera antipolvere, apparecchi filtranti o isolanti; Cuffie o inserti antirumore.
Impianti di alimentazione e di scarico		
Approvvigionamento e movimentazione materiali		
Approvvigionamento e movimentazione attrezzature		
Igiene sul lavoro		
Interferenze e protezione terzi		Segnaletica di sicurezza.

<b>Tavole Allegate</b>	
------------------------	--

## 01.13.05 Segnali complementari

I segnali complementari sono dispositivi e mezzi segnaletici con funzione di fornire agli utenti della strada tutte le informazioni utili alla definizione della traiettoria di marcia in varie situazioni stradali, contribuendo alla percezione di ostacoli posti in prossimità delle strade. Si possono suddividere in: delineatori normali di margine, delineatori speciali, mezzi e dispositivi per segnalare gli ostacoli e isole di traffico.

#### Scheda II-1

<b>Tipologia dei lavori</b>	<b>Codice scheda</b>	01.13.05.01
Manutenzione		

<b>Tipo di intervento</b>	<b>Rischi individuati</b>
Ripristino elementi: Ripristino delle corrette disposizioni degli elementi in funzione della segnaletica stradale. [quando occorre]	Investimento, ribaltamento; Punture, tagli, abrasioni; Urti, colpi, impatti, compressioni; Inalazione fumi, gas, vapori; Rumore.

<b>Informazioni per imprese esecutrici e lavoratori autonomi sulle caratteristiche tecniche dell'opera progettata e del luogo di lavoro</b>

--

Punti critici	Misure preventive e protettive in dotazione dell'opera	Misure preventive e protettive ausiliarie
Accessi ai luoghi di lavoro		
Sicurezza dei luoghi di lavoro		Scarpe di sicurezza; Guanti; Giubbotti ad alta visibilità; Maschera antipolvere, apparecchi filtranti o isolanti; Cuffie o inserti antirumore.
Impianti di alimentazione e di scarico		
Approvvigionamento e movimentazione materiali		
Approvvigionamento e movimentazione attrezzature		
Igiene sul lavoro		
Interferenze e protezione terzi		Segnaletica di sicurezza.

<b>Tavole Allegate</b>
------------------------

## 01.14 Segnaletica stradale verticale

I segnali verticali si dividono nelle seguenti categorie: segnali di pericolo; segnali di prescrizione; segnali di indicazione; inoltre il formato e le dimensioni dei segnali vengono disciplinati dalle norme previste dal nuovo codice della strada. Le caratteristiche dei sostegni e dei supporti e materiali usati per la segnaletica dovranno essere preferibilmente di metallo. Inoltre, per le sezioni circolari, devono essere muniti di dispositivo inamovibile antirotazione del segnale rispetto al sostegno e del sostegno rispetto al terreno. I sostegni, i supporti dei segnali stradali devono essere protetti contro la corrosione. La sezione dei sostegni deve inoltre garantire la stabilità del segnale da eventuali sollecitazioni di origine ambientale (vento, urti, ecc.).

### 01.14.01 Cartelli segnaletici

Si tratta di elementi realizzati generalmente in scatolari di lamiera in alluminio e/o acciaio di spessori variabili tra 1,0 - 2,5 mm verniciati a forno mediante speciali polveri di poliestere opportunamente preparati a grezzo attraverso le operazioni di sgrassaggio, lavaggio, fosfatazione, passivazione e asciugatura ed infine mediante operazione di primer per alluminio a mano. Essi sono costituiti da sagome aventi forme geometriche, colori, simbologia grafica e testo con caratteristiche tecniche diverse a secondo del significato del messaggio trasmesso. In genere i segnali sono prodotti mediante l'applicazione di pellicole rifrangenti di classi diverse.

#### Scheda II-1

Tipologia dei lavori	Codice scheda
Manutenzione	01.14.01.01

Tipo di intervento	Rischi individuati
Ripristino elementi : Ripristino e/o sostituzione degli elementi usurati della segnaletica con elementi analoghi così come previsto dal nuovo codice della strada. Rimozione del cartello segnaletico e riposizionamento del nuovo segnale e verifica dell'integrazione nel sistema della segnaletica stradale di zona. [quando occorre]	Caduta di materiale dall'alto o a livello; Investimento, ribaltamento; Punture, tagli, abrasioni; Urti, colpi, impatti, compressioni; Inalazione fumi, gas, vapori; Rumore.

#### Informazioni per imprese esecutrici e lavoratori autonomi sulle caratteristiche tecniche dell'opera progettata e del luogo di lavoro

Punti critici	Misure preventive e protettive in dotazione dell'opera	Misure preventive e protettive ausiliarie
Accessi ai luoghi di lavoro		Trabattelli.
Sicurezza dei luoghi di lavoro		Casco o elmetto; Scarpe di sicurezza; Guanti; Giubbotti ad alta visibilità; Maschera antipolvere, apparecchi filtranti o isolanti;

		Cuffie o inserti antirumore.
Impianti di alimentazione e di scarico		
Approvvigionamento e movimentazione materiali		
Approvvigionamento e movimentazione attrezzature		
Igiene sul lavoro		
Interferenze e protezione terzi		Segnaletica di sicurezza.

<b>Tavole Allegate</b>	
------------------------	--

## 01.14.02 Cavalletti porta segnali mobili

Si tratta di elementi utilizzati per sostenere segnaletica mobile posta in prossimità di cantieri stradali.

### Scheda II-1

<b>Tipologia dei lavori</b>	<b>Codice scheda</b>	01.14.02.01

<b>Tipo di intervento</b>	<b>Rischi individuati</b>
Ripristino elementi : Ripristino e/o sostituzione degli elementi usurati della segnaletica con elementi analoghi. Riposizionamento degli stessi nel rispetto delle condizioni di traffico stradale, del codice della strada e dai regolamenti di viabilità degli enti gestori. [quando occorre]	

### Informazioni per imprese esecutrici e lavoratori autonomi sulle caratteristiche tecniche dell'opera progettata e del luogo di lavoro

<b>Punti critici</b>	<b>Misure preventive e protettive in dotazione dell'opera</b>	<b>Misure preventive e protettive ausiliarie</b>
Accessi ai luoghi di lavoro		
Sicurezza dei luoghi di lavoro		
Impianti di alimentazione e di scarico		
Approvvigionamento e movimentazione materiali		
Approvvigionamento e movimentazione attrezzature		
Igiene sul lavoro		
Interferenze e protezione terzi		

<b>Tavole Allegate</b>	
------------------------	--

## 01.14.03 Lampeggianti a LED

I lampeggianti a LED e/o ottiche a LED, trovano impiego nella segnaletica tradizionale per migliorare la visibilità notturna dei segnali e per aumentare il grado di attenzione in prossimità di intersezioni stradali e passaggi pedonali. Generalmente vengono posti sopra i segnali di passaggio pedonale o sui cartelli stradali di pericolo.

### Scheda II-1

<b>Tipologia dei lavori</b>	<b>Codice scheda</b>	01.14.03.01
Manutenzione		

Tipo di intervento	Rischi individuati
Ripristino delle condizioni: Ripristino delle condizioni di utilizzo e sostituzione di eventuali elementi guasti. [quando occorre]	Elettrocuzione; Caduta di materiale dall'alto o a livello; Investimento, ribaltamento; Punture, tagli, abrasioni; Urti, colpi, impatti, compressioni; Inalazione fumi, gas, vapori; Rumore.

Informazioni per imprese esecutrici e lavoratori autonomi sulle caratteristiche tecniche dell'opera progettata e del luogo di lavoro

Punti critici	Misure preventive e protettive in dotazione dell'opera	Misure preventive e protettive ausiliarie
Accessi ai luoghi di lavoro		Trabattelli.
Sicurezza dei luoghi di lavoro		Scarpe di sicurezza; Guanti; Giubbotti ad alta visibilità; Maschera antipolvere, apparecchi filtranti o isolanti; Cuffie o inserti antirumore.
Impianti di alimentazione e di scarico		
Approvvigionamento e movimentazione materiali		
Approvvigionamento e movimentazione attrezzature		
Igiene sul lavoro		
Interferenze e protezione terzi		Segnaletica di sicurezza.

Tavole Allegate

## 01.14.04 Passaggio pedonale retroilluminato

I passaggi pedonali retroilluminati vengono installati in prossimità di attraversamenti pedonali ed in particolare in zone con scarsa visibilità.

Sono realizzati con cassonetti in alluminio estruso con immagine segnaletica in lastre di policarbonato. All'interno sono disposti i corpi illuminanti per garantire la visibilità anche in condizioni di luce notturna.

### Scheda II-1

Tipologia dei lavori	Codice scheda
Manutenzione	01.14.04.01

Tipo di intervento	Rischi individuati
Ripristino delle condizioni: Ripristino delle condizioni di utilizzo e sostituzione di eventuali elementi guasti. [quando occorre]	Elettrocuzione; Caduta di materiale dall'alto o a livello; Investimento, ribaltamento; Punture, tagli, abrasioni; Urti, colpi, impatti, compressioni; Inalazione fumi, gas, vapori; Rumore.

Informazioni per imprese esecutrici e lavoratori autonomi sulle caratteristiche tecniche dell'opera progettata e del luogo di lavoro

Punti critici	Misure preventive e protettive in dotazione dell'opera	Misure preventive e protettive ausiliarie
Accessi ai luoghi di lavoro		
Sicurezza dei luoghi di lavoro		Scarpe di sicurezza; Guanti; Giubbotti ad alta visibilità; Maschera antipolvere, apparecchi filtranti o isolanti; Cuffie o inserti antirumore.
Impianti di alimentazione e di scarico		
Approvvigionamento e movimentazione materiali		

Approvvigionamento e movimentazione attrezzature		
Igiene sul lavoro		
Interferenze e protezione terzi		Segnaletica di sicurezza.

<b>Tavole Allegate</b>	
------------------------	--

## 01.14.05 Segnali a LED perimetrali

Si tratta di segnali usati spesso per gli attraversamenti pedonali, e nelle indicazioni di uscite stradali.

In genere sono composti da profilo perimetrale in alluminio estruso e da lastre piatte contrapposte in alluminio che fungono da supporto alla pellicola di classe 2<sup>a</sup> e da fondo di contrasto per una migliore visualizzazione dei led. In genere sono provvisti di sensore fotoelettrico di luminosità ambientale per la regolamentazione dell'intensità luminosa.

### Scheda II-1

<b>Tipologia dei lavori</b>	<b>Codice scheda</b>	01.14.05.01
Manutenzione		

<b>Tipo di intervento</b>	<b>Rischi individuati</b>
Ripristino delle condizioni: Ripristino delle condizioni di utilizzo e sostituzione di eventuali elementi guasti. [quando occorre]	Elettrocuzione; Caduta di materiale dall'alto o a livello; Investimento, ribaltamento; Punture, tagli, abrasioni; Urti, colpi, impatti, compressioni; Inalazione fumi, gas, vapori; Rumore.

### Informazioni per imprese esecutrici e lavoratori autonomi sulle caratteristiche tecniche dell'opera progettata e del luogo di lavoro

<b>Punti critici</b>	<b>Misure preventive e protettive in dotazione dell'opera</b>	<b>Misure preventive e protettive ausiliarie</b>
Accessi ai luoghi di lavoro		
Sicurezza dei luoghi di lavoro		Scarpe di sicurezza; Guanti; Giubbotti ad alta visibilità; Maschera antipolvere, apparecchi filtranti o isolanti; Cuffie o inserti antirumore.
Impianti di alimentazione e di scarico		
Approvvigionamento e movimentazione materiali		
Approvvigionamento e movimentazione attrezzature		
Igiene sul lavoro		
Interferenze e protezione terzi		Segnaletica di sicurezza.

<b>Tavole Allegate</b>	
------------------------	--

## 01.14.06 Segnali stradali a led retroilluminati

Si tratta di segnali verticali a retroilluminazione a LED, composti da profilo perimetrale in alluminio estruso e da lastre piatte contrapposte in alluminio che fungono da supporto alla pellicola di classe 2<sup>a</sup> e da fondo di contrasto per una migliore visualizzazione dei led. In genere sono provvisti di sensore fotoelettrico di luminosità ambientale per la regolamentazione dell'intensità luminosa.

### Scheda II-1

<b>Tipologia dei lavori</b>	<b>Codice scheda</b>	01.14.06.01
Manutenzione		

Tipo di intervento	Rischi individuati
Ripristino delle condizioni: Ripristino delle condizioni di utilizzo e sostituzione di eventuali elementi guasti. [quando occorre]	Elettrocuzione; Caduta di materiale dall'alto o a livello; Investimento, ribaltamento; Punture, tagli, abrasioni; Urti, colpi, impatti, compressioni; Inalazione fumi, gas, vapori; Rumore.

Informazioni per imprese esecutrici e lavoratori autonomi sulle caratteristiche tecniche dell'opera progettata e del luogo di lavoro

Punti critici	Misure preventive e protettive in dotazione dell'opera	Misure preventive e protettive ausiliarie
Accessi ai luoghi di lavoro		Trabattelli;
Sicurezza dei luoghi di lavoro		Casco o elmetto; Scarpe di sicurezza; Guanti; Giubbotti ad alta visibilità; Maschera antipolvere, apparecchi filtranti o isolanti; Cuffie o inserti antirumore.
Impianti di alimentazione e di scarico		
Approvvigionamento e movimentazione materiali		
Approvvigionamento e movimentazione attrezzature		
Igiene sul lavoro		
Interferenze e protezione terzi		Segnaletica di sicurezza.

Tavole Allegate

## 01.14.07 Sostegni, supporti e accessori vari

Si tratta di elementi accessori alla segnaletica verticale utilizzati per il sostegno e/o il supporto degli stessi. Si possono riassumere in: staffe (per il fissaggio di elementi), pali (tubolari in ferro zincato di diametro e altezza diversa per il sostegno della segnaletica), collari (semplici, doppi, ecc., per l'applicazione a palo dei cartelli segnaletici), piastre (per l'applicazione di con staffe, a muro, ecc.), bulloni (per il serraggio degli elementi), sostegni mobili e fissi (basi per il sostegno degli elementi) e basi di fondazione. Essi devono essere realizzati con materiali di prima scelta e opportunamente dimensionati.

### Scheda II-1

Tipologia dei lavori	Codice scheda
Manutenzione	01.14.07.01

Tipo di intervento	Rischi individuati
Ripristino stabilità: Ripristino delle condizioni di stabilità, mediante l'utilizzo di adeguata attrezzatura, provvedendo al serraggio degli elementi accessori e/o alla loro integrazione con altri di analoghe caratteristiche. Gli interventi vanno considerati anche in occasione di eventi traumatici esterni (urti, atti di vandalismo, ecc.). [quando occorre]	Caduta dall'alto; Caduta di materiale dall'alto o a livello; Investimento, ribaltamento; Punture, tagli, abrasioni; Urti, colpi, impatti, compressioni; Inalazione fumi, gas, vapori; Rumore.

Informazioni per imprese esecutrici e lavoratori autonomi sulle caratteristiche tecniche dell'opera progettata e del luogo di lavoro

Punti critici	Misure preventive e protettive in dotazione dell'opera	Misure preventive e protettive ausiliarie
Accessi ai luoghi di lavoro		Trabattelli;
Sicurezza dei luoghi di lavoro		Casco o elmetto; Scarpe di sicurezza; Guanti; Giubbotti ad alta visibilità; Maschera antipolvere, apparecchi filtranti o isolanti; Cuffie o inserti antirumore.

Impianti di alimentazione e di scarico		
Approvvigionamento e movimentazione materiali		
Approvvigionamento e movimentazione attrezzature		
Igiene sul lavoro		
Interferenze e protezione terzi		Segnaletica di sicurezza.

<b>Tavole Allegate</b>	
------------------------	--

## 01.15 Segnaletica stradale orizzontale

Si tratta di segnali orizzontali tracciati sulla strada per regolare la circolazione degli autoveicoli e per guidare gli utenti fornendogli prescrizioni ed indicazioni per particolari comportamenti da seguire. Possono essere realizzati in diversi materiali: pitture, materie termoplastiche con applicazione a freddo, materiale termoplastico con applicazione a caldo, materie plastiche a freddo, materiali da postspruzzare, microsfere di vetro da premiscelare, inserti stradali e materiali preformati. Per consentire una maggiore visibilità notturna della segnaletica orizzontale possono essere inserite in essa delle particelle sferiche di vetro trasparente (microsfere di vetro) che sfruttano la retroriflessione dei raggi incidenti provenienti dai proiettori dei veicoli. Inoltre per conferire proprietà antiderapanti alla segnaletica stradale possono essere inseriti dei granuli duri di origine naturale o artificiale (granuli antiderapanti). La segnaletica orizzontale può essere costituita da: strisce longitudinali, strisce trasversali, attraversamenti pedonali o ciclabili, frecce direzionali, iscrizioni e simboli, strisce di delimitazione degli stalli di sosta o per la sosta riservata, isole di traffico o di presegnalamento di ostacoli entro la carreggiata, strisce di delimitazione della fermata dei veicoli in servizio di trasporto pubblico di linea e altri segnali stabiliti dal regolamento. La segnaletica stradale deve essere conforme alle norme vigenti nonché al Nuovo Codice della Strada.

### 01.15.01 Altri segnali

Vengono elencati tra questi: i segnali orizzontali di cantiere, gli spazi riservati allo stazionamento sulla carreggiata dei cassonetti per la raccolta dei rifiuti solidi urbani, mediante la realizzazione di una striscia gialla continua di larghezza 12 cm, segni orizzontali consistenti in segmenti alternati di colore giallo e nero tracciati sulla faccia verticale del ciglio del marciapiede o della parete che delimita la strada in prossimità di tratti di strada lungo i quali la sosta è vietata e la segnaletica in materiale lapideo in prossimità dei centri abitati con illuminazione pubblica sufficiente.

#### Scheda II-1

<b>Tipologia dei lavori</b>	<b>Codice scheda</b>	01.15.01.01
Manutenzione		

<b>Tipo di intervento</b>	<b>Rischi individuati</b>
Rifacimento : Rifacimento dei segnali mediante la squadratura e l'applicazione di materiali idonei (vernici, vernici speciali, elementi lapidei, ecc.). [con cadenza ogni anno]	Investimento, ribaltamento; Punture, tagli, abrasioni; Urti, colpi, impatti, compressioni; Inalazione fumi, gas, vapori; Rumore; Getti, schizzi.

#### Informazioni per imprese esecutrici e lavoratori autonomi sulle caratteristiche tecniche dell'opera progettata e del luogo di lavoro

<b>Punti critici</b>	<b>Misure preventive e protettive in dotazione dell'opera</b>	<b>Misure preventive e protettive ausiliarie</b>
Accessi ai luoghi di lavoro		
Sicurezza dei luoghi di lavoro		Occhiali, visiere o schermi; Scarpe di sicurezza; Guanti; Giubbotti ad alta visibilità; Maschera antipolvere, apparecchi filtranti o isolanti; Cuffie o inserti antirumore.
Impianti di alimentazione e di scarico		
Approvvigionamento e movimentazione materiali		
Approvvigionamento e movimentazione		

attrezzature		
Igiene sul lavoro		
Interferenze e protezione terzi		Segnaletica di sicurezza.

<b>Tavole Allegate</b>	
------------------------	--

## 01.15.02 Attraversamenti ciclabili

Gli attraversamenti ciclabili vengono evidenziati sulla carreggiata da due strisce bianche discontinue con larghezza di 50 cm e segmenti ed intervalli lunghi 50 cm. La distanza minima tra i bordi interni delle strisce trasversali è di 1 m in prossimità degli attraversamenti a senso unico e di 2 m per gli attraversamenti a doppio senso. Le strisce vengono realizzate mediante l'applicazione di vernici e/o altri materiali idonei.

### Scheda II-1

<b>Tipologia dei lavori</b>	<b>Codice scheda</b>	01.15.02.01
Manutenzione		

Tipo di intervento	Rischi individuati
Rifacimento delle strisce: Rifacimento delle strisce mediante la squadratura e l'applicazione di materiali idonei (vernici, vernici speciali con l'aggiunta di microsferi di vetro, ecc.). [con cadenza ogni anno]	Investimento, ribaltamento; Punture, tagli, abrasioni; Urti, colpi, impatti, compressioni; Inalazione fumi, gas, vapori; Rumore; Getti, schizzi.

### Informazioni per imprese esecutrici e lavoratori autonomi sulle caratteristiche tecniche dell'opera progettata e del luogo di lavoro

Punti critici	Misure preventive e protettive in dotazione dell'opera	Misure preventive e protettive ausiliarie
Accessi ai luoghi di lavoro		
Sicurezza dei luoghi di lavoro		Occhiali, visiere o schermi; Scarpe di sicurezza; Guanti; Giubbotti ad alta visibilità; Maschera antipolvere, apparecchi filtranti o isolanti; Cuffie o inserti antirumore.
Impianti di alimentazione e di scarico		
Approvvigionamento e movimentazione materiali		
Approvvigionamento e movimentazione attrezzature		
Igiene sul lavoro		
Interferenze e protezione terzi		Segnaletica di sicurezza.

<b>Tavole Allegate</b>	
------------------------	--

## 01.15.03 Attraversamenti pedonali

Gli attraversamenti pedonali sono evidenziati sulla carreggiata da zebrature con strisce bianche parallele alla direzione di marcia dei veicoli. Essi hanno una lunghezza non inferiore a 2,50 m, sulle strade locali e a quelle urbane di quartiere, mentre sulle altre strade la lunghezza non deve essere inferiore a 4 m. La larghezza delle strisce e degli intervalli è fissata in 50 cm. Le strisce vengono realizzate mediante l'applicazione di vernici, plastiche adesive preformate e/o in materiale lapideo in prossimità dei centri abitati.

### Scheda II-1

<b>Tipologia dei lavori</b>	<b>Codice scheda</b>	01.15.03.01
Manutenzione		

Tipo di intervento	Rischi individuati
Rifacimento delle strisce: Rifacimento delle strisce mediante la squadratura e l'applicazione di materiali idonei (vernici, vernici speciali con l'aggiunta di microsferi di vetro, ecc.). [con cadenza ogni anno]	Investimento, ribaltamento; Punture, tagli, abrasioni; Urti, colpi, impatti, compressioni; Inalazione fumi, gas, vapori; Rumore; Getti, schizzi.

Informazioni per imprese esecutrici e lavoratori autonomi sulle caratteristiche tecniche dell'opera progettata e del luogo di lavoro

Punti critici	Misure preventive e protettive in dotazione dell'opera	Misure preventive e protettive ausiliarie
Accessi ai luoghi di lavoro		
Sicurezza dei luoghi di lavoro		Occhiali, visiere o schermi; Scarpe di sicurezza; Guanti; Giubbotti ad alta visibilità; Maschera antipolvere, apparecchi filtranti o isolanti; Cuffie o inserti antirumore.
Impianti di alimentazione e di scarico		
Approvvigionamento e movimentazione materiali		
Approvvigionamento e movimentazione attrezzature		
Igiene sul lavoro		
Interferenze e protezione terzi		Segnaletica di sicurezza.

Tavole Allegate

## 01.15.04 Freccie direzionali

Si tratta di segnali di colore bianco per contrassegnare le corsie per consentire la preselezione dei veicoli in prossimità di intersezioni. Esse possono suddividersi in: freccia destra, freccia dritta, freccia a sinistra, freccia a destra abbinata a freccia dritta, freccia a sinistra abbinata a freccia dritta e freccia di rientro. I segnali vengono realizzati mediante l'applicazione di vernici sulle superfici stradali.

### Scheda II-1

Tipologia dei lavori	Codice scheda
Manutenzione	01.15.04.01

Tipo di intervento	Rischi individuati
Rifacimento dei simboli: Rifacimento dei simboli mediante la squadratura e l'applicazione di materiali idonei (vernici, vernici speciali con l'aggiunta di microsferi di vetro, ecc.). [con cadenza ogni anno]	Investimento, ribaltamento; Punture, tagli, abrasioni; Urti, colpi, impatti, compressioni; Inalazione fumi, gas, vapori; Rumore; Getti, schizzi.

Informazioni per imprese esecutrici e lavoratori autonomi sulle caratteristiche tecniche dell'opera progettata e del luogo di lavoro

Punti critici	Misure preventive e protettive in dotazione dell'opera	Misure preventive e protettive ausiliarie
Accessi ai luoghi di lavoro		Occhiali, visiere o schermi; Scarpe di sicurezza; Guanti; Giubbotti ad alta visibilità; Maschera antipolvere, apparecchi filtranti o isolanti; Cuffie o inserti antirumore.
Sicurezza dei luoghi di lavoro		Occhiali, visiere o schermi; Scarpe di sicurezza; Casco o elmetto; Guanti; Giubbotti

		ad alta visibilità.
Impianti di alimentazione e di scarico		
Approvvigionamento e movimentazione materiali		
Approvvigionamento e movimentazione attrezzature		
Igiene sul lavoro		
Interferenze e protezione terzi		Segnaletica di sicurezza.

<b>Tavole Allegate</b>	
------------------------	--

## 01.15.05 Inserti stradali

Si tratta di dispositivi che riflettendo la luce incidente proveniente dai proiettori degli autoveicoli guidano ed informano gli utenti della strada. Essi possono essere costituiti da una o più parti che possono essere integrate, incollate e/o ancorate nella superficie stradale. Possono dividersi in: inserti stradali catarifrangente, catadiottri, inserti stradali non a depressione, inserti stradali a depressione, inserti stradali incollati, inserti stradali autoadesivi, miglioratori di adesione, inserti stradali ancorati e inserti stradali incassati. La parte catarifrangente può essere del tipo unidirezionale, bidirezionale e/o a depressione e non. I dispositivi possono essere del tipo P (permanente) o del tipo T (temporaneo). I dispositivi utilizzati come inserti stradali sono soggetti all'approvazione del Ministero dei lavori pubblici - Ispettorato generale per la circolazione e la sicurezza stradale.

### Scheda II-1

<b>Tipologia dei lavori</b>	<b>Codice scheda</b>	01.15.05.01
Manutenzione		

<b>Tipo di intervento</b>	<b>Rischi individuati</b>
Ripristino : Ripristino degli elementi e/o sostituzione con altri analoghi mediante applicazione a raso nella pavimentazione e con sporgenza non oltre i limiti consentiti (3 cm). [quando occorre]	Elettrocuzione; Investimento, ribaltamento; Punture, tagli, abrasioni; Rumore; Urti, colpi, impatti, compressioni; Inalazione polveri, fibre.

### Informazioni per imprese esecutrici e lavoratori autonomi sulle caratteristiche tecniche dell'opera progettata e del luogo di lavoro

<b>Punti critici</b>	<b>Misure preventive e protettive in dotazione dell'opera</b>	<b>Misure preventive e protettive ausiliarie</b>
Accessi ai luoghi di lavoro		
Sicurezza dei luoghi di lavoro		Occhiali, visiere o schermi; Scarpe di sicurezza; Guanti; Giubbotti ad alta visibilità; Maschera antipolvere, apparecchi filtranti o isolanti; Cuffie o inserti antirumore.
Impianti di alimentazione e di scarico		
Approvvigionamento e movimentazione materiali		
Approvvigionamento e movimentazione attrezzature		
Igiene sul lavoro		
Interferenze e protezione terzi		Segnaletica di sicurezza.

<b>Tavole Allegate</b>	
------------------------	--

## 01.15.06 Iscrizioni e simboli

Si tratta di segnali realizzati mediante l'applicazione di vernici e/o plastiche adesive preformate sulla pavimentazione al fine di regolamentare il traffico. Le iscrizioni devono essere di colore bianco ad eccezione di alcuni termini (BUS, TRAM e TAXI, ecc.) che devono essere invece di colore giallo. Inoltre esse si diversificano in funzione del tipo di strada.

#### Scheda II-1

Tipologia dei lavori	Codice scheda	01.15.06.01
Manutenzione		

Tipo di intervento	Rischi individuati
Rifacimento dei simboli: Rifacimento dei simboli e delle iscrizioni mediante ridefinizione delle sagome e dei caratteri alfanumerici con applicazione di materiali idonei (vernici, vernici speciali, materiali termoplastici, materiali plastici indurenti a freddo, linee e simboli preformati, ecc.). [con cadenza ogni anno]	Investimento, ribaltamento; Punture, tagli, abrasioni; Urti, colpi, impatti, compressioni; Inalazione fumi, gas, vapori; Rumore; Getti, schizzi.

#### Informazioni per imprese esecutrici e lavoratori autonomi sulle caratteristiche tecniche dell'opera progettata e del luogo di lavoro

Punti critici	Misure preventive e protettive in dotazione dell'opera	Misure preventive e protettive ausiliarie
Accessi ai luoghi di lavoro		
Sicurezza dei luoghi di lavoro		Occhiali, visiere o schermi; Scarpe di sicurezza; Guanti; Giubbotti ad alta visibilità; Maschera antipolvere, apparecchi filtranti o isolanti; Cuffie o inserti antirumore.
Impianti di alimentazione e di scarico		
Approvvigionamento e movimentazione materiali		
Approvvigionamento e movimentazione attrezzature		
Igiene sul lavoro		
Interferenze e protezione terzi		Segnaletica di sicurezza.

#### Tavole Allegate

### 01.15.07 Isole di traffico

Si tratta di triangoli di segnalazione delle isole di traffico realizzate mediante zebraure poste entro le strisce di raccordo per l'incanalamento dei veicoli o tra queste ed il bordo della carreggiata. Le strisce vengono realizzate mediante l'applicazione di vernici pittura con o senza l'aggiunta di microsferi di vetro. Le strisce devono essere di colore bianco ed inclinate con un angolo di almeno 45° rispetto alla corsia di marcia e con larghezza non inferiore a 30 cm. Gli intervalli realizzati tra le strisce devono avere larghezza doppia rispetto alle quella delle strisce.

#### Scheda II-1

Tipologia dei lavori	Codice scheda	01.15.07.01
Manutenzione		

Tipo di intervento	Rischi individuati
Rifacimento delle strisce: Rifacimento delle strisce e zebraure mediante la squadratura e l'applicazione di materiali idonei (vernici, vernici speciali con l'aggiunta di microsferi di vetro, ecc.). [con cadenza ogni anno]	Investimento, ribaltamento; Punture, tagli, abrasioni; Urti, colpi, impatti, compressioni; Inalazione fumi, gas, vapori; Rumore; Getti, schizzi.

#### Informazioni per imprese esecutrici e lavoratori autonomi sulle caratteristiche tecniche dell'opera progettata e del

luogo di lavoro		

Punti critici	Misure preventive e protettive in dotazione dell'opera	Misure preventive e protettive ausiliarie
Accessi ai luoghi di lavoro		
Sicurezza dei luoghi di lavoro		Occhiali, visiere o schermi; Scarpe di sicurezza; Guanti; Giubbotti ad alta visibilità; Maschera antipolvere, apparecchi filtranti o isolanti; Cuffie o inserti antirumore.
Impianti di alimentazione e di scarico		
Approvvigionamento e movimentazione materiali		
Approvvigionamento e movimentazione attrezzature		
Igiene sul lavoro		
Interferenze e protezione terzi		Segnaletica di sicurezza.

Tavole Allegate	

## 01.15.08 Pellicole adesive

Le pellicole autoadesive per segnaletica stradale vengono utilizzate in alternativa alle vernici utilizzate per la posa della segnaletica orizzontale.

Sono in genere costituite da laminati elastoplastici e da miscele di speciali elastomeri e resine sufficientemente elastiche per resistere alle differenze di dilatazione e piccoli spostamenti del fondo stradale. Vengono incollati alla pavimentazione stradale con sistemi che forniscono e garantiscono la durata prevista per la segnaletica.

Le pellicole autoadesive si possono distinguere in:

- pellicola autoadesiva retroriflettente classe 1, a normale risposta luminosa;
- pellicola autoadesiva retroriflettente classe 2, ad alta risposta luminosa con tecnologia a microperline;
- pellicola autoadesiva retroriflettente classe 2, ad alta risposta luminosa con tecnologia a microprismi;
- pellicola autoadesiva retroriflettente ad altissima risposta luminosa con tecnologia a microprismi.

### Scheda II-1

Tipologia dei lavori	Codice scheda
Manutenzione	01.15.08.01

Tipo di intervento	Rischi individuati
Rifacimento delle pellicole: Rifacimento delle pellicole mediante l'applicazione di materiali idonei. [quando occorre]	Investimento, ribaltamento; Punture, tagli, abrasioni; Urti, colpi, impatti, compressioni;

### Informazioni per imprese esecutrici e lavoratori autonomi sulle caratteristiche tecniche dell'opera progettata e del luogo di lavoro

Punti critici	Misure preventive e protettive in dotazione dell'opera	Misure preventive e protettive ausiliarie
Accessi ai luoghi di lavoro		
Sicurezza dei luoghi di lavoro		Occhiali, visiere o schermi; Scarpe di sicurezza; Guanti; Giubbotti ad alta visibilità.
Impianti di alimentazione e di scarico		
Approvvigionamento e movimentazione materiali		
Approvvigionamento e movimentazione attrezzature		
Igiene sul lavoro		

Interferenze e protezione terzi	Segnaletica di sicurezza.
---------------------------------	---------------------------

<b>Tavole Allegate</b>
------------------------

## 01.15.09 Strisce di delimitazione

Si tratta di strisce per la delimitazione degli stalli di sosta o per le soste riservate. Esse vengono realizzate mediante il tracciamento sulla pavimentazione di strisce di vernice (o in alcuni casi mediante plastiche adesive preformate e/o in materiale lapideo) della larghezza di 12 cm formanti un rettangolo, oppure con strisce di delimitazione ad L o a T, con indicazione dell'inizio e della fine o della suddivisione degli stalli al cui interno dovranno essere parcheggiati i veicoli. La delimitazione degli stalli di sosta si differenzia per colore: il bianco per gli stalli di sosta liberi, azzurro per gli stalli di sosta a pagamento e il giallo per gli stalli di sosta riservati.

### Scheda II-1

<b>Tipologia dei lavori</b>	<b>Codice scheda</b>	01.15.09.01
Manutenzione		

<b>Tipo di intervento</b>	<b>Rischi individuati</b>
Rifacimento delle strisce: Rifacimento delle strisce mediante la squadratura e l'applicazione di materiali idonei (vernici, vernici speciali con l'aggiunta di microsferi di vetro, ecc.). [con cadenza ogni anno]	Investimento, ribaltamento; Punture, tagli, abrasioni; Urti, colpi, impatti, compressioni; Inalazione fumi, gas, vapori; Rumore; Getti, schizzi.

### Informazioni per imprese esecutrici e lavoratori autonomi sulle caratteristiche tecniche dell'opera progettata e del luogo di lavoro

<b>Punti critici</b>	<b>Misure preventive e protettive in dotazione dell'opera</b>	<b>Misure preventive e protettive ausiliarie</b>
Accessi ai luoghi di lavoro		
Sicurezza dei luoghi di lavoro		Occhiali, visiere o schermi; Scarpe di sicurezza; Guanti; Giubbotti ad alta visibilità; Maschera antipolvere, apparecchi filtranti o isolanti; Cuffie o inserti antirumore.
Impianti di alimentazione e di scarico		
Approvvigionamento e movimentazione materiali		
Approvvigionamento e movimentazione attrezzature		
Igiene sul lavoro		
Interferenze e protezione terzi		Segnaletica di sicurezza.

<b>Tavole Allegate</b>
------------------------

## 01.15.10 Strisce longitudinali

Le strisce longitudinali hanno la funzione di separare i sensi di marcia e/o le corsie di marcia e per la delimitazione delle carreggiate attraverso la canalizzazione dei veicoli verso determinate direzioni. La larghezza minima della strisce longitudinali, escluse quelle di margine, è di 15 cm per le autostrade e per le strade extraurbane principali, di 12 cm per le strade extraurbane secondarie, urbane di scorrimento ed urbane di quartiere e 10 cm per le strade locali. Le strisce longitudinali si suddividono in: strisce di separazione dei sensi di marcia, strisce di corsia, strisce di margine della carreggiata, strisce di raccordo e strisce di guida sulle intersezioni. Le strisce longitudinali possono essere continue o discontinue. Le strisce vengono realizzate mediante l'applicazione di vernici pittura con o senza l'aggiunta di microsferi di vetro.

### Scheda II-1

<b>Tipologia dei lavori</b>	<b>Codice scheda</b>	01.15.10.01
-----------------------------	----------------------	-------------

Manutenzione

Tipo di intervento	Rischi individuati
Rifacimento delle strisce: Rifacimento delle strisce mediante la squadratura e l'applicazione di materiali idonei (vernici, vernici speciali con l'aggiunta di microsferi di vetro, ecc.). [con cadenza ogni anno]	Investimento, ribaltamento; Punture, tagli, abrasioni; Urti, colpi, impatti, compressioni; Inalazione fumi, gas, vapori; Rumore; Getti, schizzi.

**Informazioni per imprese esecutrici e lavoratori autonomi sulle caratteristiche tecniche dell'opera progettata e del luogo di lavoro**

Punti critici	Misure preventive e protettive in dotazione dell'opera	Misure preventive e protettive ausiliarie
Accessi ai luoghi di lavoro		
Sicurezza dei luoghi di lavoro		Occhiali, visiere o schermi; Scarpe di sicurezza; Guanti; Giubbotti ad alta visibilità; Maschera antipolvere, apparecchi filtranti o isolanti; Cuffie o inserti antirumore.
Impianti di alimentazione e di scarico		
Approvvigionamento e movimentazione materiali		
Approvvigionamento e movimentazione attrezzature		
Igiene sul lavoro		
Interferenze e protezione terzi		Segnaletica di sicurezza.

**Tavole Allegate**

## 01.15.11 Strisce trasversali

Le strisce trasversali definite anche linee di arresto possono essere continue o discontinue e vengono realizzate mediante l'applicazione di vernici pittura con o senza l'aggiunta di microsferi di vetro, entrambe di colore bianco. Le strisce continue hanno larghezza minima di 50 cm e vengono utilizzate in prossimità delle intersezioni semaforizzate, degli attraversamenti pedonali semaforizzati ed in presenza dei segnali di precedenza. Le strisce discontinue vanno usate in presenza dei segnali di precedenza. In particolare: la linea di arresto va tracciata con andamento parallelo rispetto all'asse della strada principale, la linea di arresto deve essere realizzata in modo tale da collegare il margine della carreggiata con la striscia longitudinale di separazione dei sensi di marcia. Per le strade prive di salvagente od isola spartitraffico, la linea dovrà essere raccordata con la striscia longitudinale continua per una lunghezza non inferiore a 25 m e a 10 m, rispettivamente fuori e dentro i centri abitati, la linea di arresto, in presenza del segnale di precedenza è realizzata mediante una serie di triangoli bianchi tracciati con la punta rivolta verso il conducente dell'autoveicolo obbligato a dare la precedenza; tali triangoli hanno una base compresa tra 40 e 60 cm ed un'altezza compresa tra 60 e 70 cm. In particolare: base 60 ed altezza 70 cm su strade di tipo C e D; base 50 e altezza 60 cm su strade di tipo E; base 40 e altezza 50 su strade di tipo F. La distanza tra due triangoli è pari a circa la metà della base. In prossimità delle intersezioni regolate da segnali semaforici, la linea di arresto dovrà essere tracciata prima dell'attraversamento pedonale e comunque ad una distanza di 1 m da quest'ultimo.

**Scheda II-1**

Tipologia dei lavori	Codice scheda
Manutenzione	01.15.11.01

Tipo di intervento	Rischi individuati
Rifacimento delle strisce: Rifacimento delle strisce mediante la squadratura e l'applicazione di materiali idonei (vernici, vernici speciali con l'aggiunta di microsferi di vetro, ecc.). [con cadenza ogni anno]	Investimento, ribaltamento; Punture, tagli, abrasioni; Urti, colpi, impatti, compressioni; Inalazione fumi, gas, vapori; Rumore; Getti, schizzi.

**Informazioni per imprese esecutrici e lavoratori autonomi sulle caratteristiche tecniche dell'opera progettata e del luogo di lavoro**

--

Punti critici	Misure preventive e protettive in dotazione dell'opera	Misure preventive e protettive ausiliarie
Accessi ai luoghi di lavoro		
Sicurezza dei luoghi di lavoro		Occhiali, visiere o schermi; Scarpe di sicurezza; Guanti; Giubbotti ad alta visibilità; Maschera antipolvere, apparecchi filtranti o isolanti; Cuffie o inserti antirumore.
Impianti di alimentazione e di scarico		
Approvvigionamento e movimentazione materiali		
Approvvigionamento e movimentazione attrezzature		
Igiene sul lavoro		
Interferenze e protezione terzi		Segnaletica di sicurezza.

<b>Tavole Allegate</b>	
------------------------	--

## 01.15.12 Vernici segnaletiche

Si tratta di vernici sintetiche rifrangenti, specifiche per la realizzazione ed il rifacimento della segnaletica orizzontale (delimitazione delle carreggiate, linee spartitraffico, strisce pedonali, linee di demarcazione delle aree di parcheggio, ecc.). Hanno una buona aderenza al supporto ed una elevata resistenza all'abrasione ed all'usura. Sono composte da pigmenti sintetici ed altri contenuti (biossido di titanio, microsferi di vetro totali, microsferi di vetro sferiche, ecc.).

### Scheda II-1

Tipologia dei lavori	Codice scheda
Manutenzione	01.15.12.01

Tipo di intervento	Rischi individuati
Rifacimento delle vernici segnaletiche: Rifacimento delle vernici segnaletiche mediante la squadratura e l'applicazione di materiali idonei (vernici, vernici speciali con l'aggiunta di microsferi di vetro, ecc.). [quando occorre]	Investimento, ribaltamento; Punture, tagli, abrasioni; Urti, colpi, impatti, compressioni; Inalazione fumi, gas, vapori; Rumore; Getti, schizzi.

### Informazioni per imprese esecutrici e lavoratori autonomi sulle caratteristiche tecniche dell'opera progettata e del luogo di lavoro

Punti critici	Misure preventive e protettive in dotazione dell'opera	Misure preventive e protettive ausiliarie
Accessi ai luoghi di lavoro		
Sicurezza dei luoghi di lavoro		Occhiali, visiere o schermi; Scarpe di sicurezza; Guanti; Giubbotti ad alta visibilità; Maschera antipolvere, apparecchi filtranti o isolanti; Cuffie o inserti antirumore.
Impianti di alimentazione e di scarico		
Approvvigionamento e movimentazione materiali		
Approvvigionamento e movimentazione attrezzature		
Igiene sul lavoro		
Interferenze e protezione terzi		Segnaletica di sicurezza.

## 01.16 Recinzioni e cancelli

Le recinzioni sono strutture verticali aventi funzione di delimitare e chiudere le aree esterne di proprietà privata o di uso pubblico. Possono essere costituite da:

- recinzioni opache in muratura piena a faccia vista o intonacate;
- recinzioni costituite da base in muratura e cancellata in ferro;
- recinzione in rete a maglia sciolta con cordolo di base e/o bauletto;
- recinzioni in legno;
- recinzioni in siepi vegetali e/o con rete metallica.

I cancelli sono costituiti da insiemi di elementi mobili con funzione di apertura-chiusura e separazione di locali o aree e di controllo degli accessi legati al sistema edilizio e/o ad altri sistemi funzionali. Gli elementi costituenti tradizionali possono essere in genere in ferro, legno, materie plastiche, ecc., inoltre, la struttura portante dei cancelli deve comunque essere poco deformabile e garantire un buon funzionamento degli organi di guida e di sicurezza. In genere sono legati ad automatismi di controllo a distanza del comando di apertura-chiusura.

### 01.16.01 Recinzioni a sbarre in acciaio

Si tratta di elementi costruttivi che vengono collocati per la delimitazione di proprietà private e/o aree a destinazione diversa. In particolare le recinzioni a sbarre modulari, in acciaio zincato, sono un sistema di recinzione, modulare, con sbarre, realizzato generalmente con acciaio al carbonio, zincato a caldo o zincato e verniciato. I pannelli sono composti da tubolari verticali tondi, posti ad interassi determinati, e correnti orizzontali in tubolari, a sezione rettangolare, oltre ad accessori ed elementi di montaggio.

#### Scheda II-1

<b>Tipologia dei lavori</b>	<b>Codice scheda</b>	01.16.01.01
-----------------------------	----------------------	-------------

<b>Tipo di intervento</b>	<b>Rischi individuati</b>
Sostituzione elementi usurati: Sostituzione degli elementi in vista usurati e/o rotti con altri analoghi e con le stesse caratteristiche. [quando occorre]	

#### Informazioni per imprese esecutrici e lavoratori autonomi sulle caratteristiche tecniche dell'opera progettata e del luogo di lavoro

<b>Punti critici</b>	<b>Misure preventive e protettive in dotazione dell'opera</b>	<b>Misure preventive e protettive ausiliarie</b>
Accessi ai luoghi di lavoro		
Sicurezza dei luoghi di lavoro		
Impianti di alimentazione e di scarico		
Approvvigionamento e movimentazione materiali		
Approvvigionamento e movimentazione attrezzature		
Igiene sul lavoro		
Interferenze e protezione terzi		

### 01.16.02 Recinzioni in c.a

Si tratta di elementi costruttivi che vengono collocati per la delimitazione di proprietà private e/o aree a destinazione diversa.

<b>Tipologia dei lavori</b>	<b>Codice scheda</b>	01.16.02.01
-----------------------------	----------------------	-------------

<b>Tipo di intervento</b>	<b>Rischi individuati</b>
Sostituzione elementi usurati: Sostituzione degli elementi in vista di recinzioni, usurati e/o rotti, con altri analoghi e con le stesse caratteristiche. [quando occorre]	

<b>Informazioni per imprese esecutrici e lavoratori autonomi sulle caratteristiche tecniche dell'opera progettata e del luogo di lavoro</b>
---

<b>Punti critici</b>	<b>Misure preventive e protettive in dotazione dell'opera</b>	<b>Misure preventive e protettive ausiliarie</b>
Accessi ai luoghi di lavoro		
Sicurezza dei luoghi di lavoro		
Impianti di alimentazione e di scarico		
Approvvigionamento e movimentazione materiali		
Approvvigionamento e movimentazione attrezzature		
Igiene sul lavoro		
Interferenze e protezione terzi		

<b>Tavole Allegate</b>
------------------------

## 01.17 Opere di sostegno e contenimento

Sono così definite le unità tecnologiche e/o l'insieme degli elementi tecnici aventi la funzione di sostenere i carichi derivanti dal terreno e/o da eventuali movimenti franosi. Tali strutture vengono generalmente classificate in base al materiale con il quale vengono realizzate, al principio statico di funzionamento o alla loro geometria.

In particolare il coefficiente di spinta attiva assume valori che dipendono dalla geometria del paramento del muro e dei terreni retrostanti, nonché dalle caratteristiche meccaniche dei terreni e del contatto terra-muro.

Nel caso di muri i cui spostamenti orizzontali siano impediti, la spinta può raggiungere valori maggiori di quelli relativi alla condizione di spinta attiva.

Per la distribuzione delle pressioni interstiziali occorre fare riferimento alle differenti condizioni che possono verificarsi nel tempo in dipendenza, ad esempio, dell'intensità e durata delle precipitazioni, della capacità drenante del terreno, delle caratteristiche e della efficienza del sistema di drenaggio.

Le azioni sull'opera devono essere valutate con riferimento all'intero paramento di monte, compreso il basamento di fondazione. Gli stati limite ultimi delle opere di sostegno si riferiscono allo sviluppo di meccanismi di collasso determinati dalla mobilitazione della resistenza del terreno interagente con le opere (GEO) e al raggiungimento della resistenza degli elementi che compongono le opere stesse (STR).

### 01.17.01 Muro a mensola

Il muro a mensola è un'opera di sostegno costituita da elementi strutturali con comportamento a mensola, in cui dal nodo di incastro si dipartono le solette di fondazione (di monte e/o di valle) ed il paramento di elevazione.

La struttura sfrutta anche il peso del terreno che grava sulla fondazione per la stabilità al ribaltamento ed alla traslazione orizzontale. Generalmente sono realizzati in cls armato gettato in opera, elementi prefabbricati in c.a. o con blocchi cassero in c.a.. Tutte le parti del muro sono armate in modo da resistere a flessione e taglio.

<b>Tipologia dei lavori</b>	<b>Codice scheda</b>	01.17.01.01
-----------------------------	----------------------	-------------

<b>Tipo di intervento</b>	<b>Rischi individuati</b>
---------------------------	---------------------------

Interventi sulle strutture: Gli interventi riparativi dovranno effettuarsi a secondo del tipo di anomalia riscontrata e previa diagnosi delle cause del difetto accertato. [quando occorre]

**Informazioni per imprese esecutrici e lavoratori autonomi sulle caratteristiche tecniche dell'opera progettata e del luogo di lavoro**

Punti critici	Misure preventive e protettive in dotazione dell'opera	Misure preventive e protettive ausiliarie
Accessi ai luoghi di lavoro		
Sicurezza dei luoghi di lavoro		
Impianti di alimentazione e di scarico		
Approvvigionamento e movimentazione materiali		
Approvvigionamento e movimentazione attrezzature		
Igiene sul lavoro		
Interferenze e protezione terzi		

**Tavole Allegate**

## 01.17.02 Muro di controripa

Si tratta di opere di contenimento che contrastano l'azione spingente del terrapieno con la loro massa notevole. I muri di controripa sono quelli addossati a pareti di trincee con forti inclinazioni. Il tipo di realizzazione è nella maggior parte dei casi a sezione trapezia con inclinazione ed altezza dei paramenti diversa. Essi possono essere realizzati in:

- muratura di pietrame a secco;
- muratura di pietrame con malta;
- muratura di pietrame con ricorsi in mattoni;
- cls.

**Scheda II-1**

Tipologia dei lavori	Codice scheda
Manutenzione	01.17.02.01

Tipo di intervento	Rischi individuati
Interventi sulle strutture: Gli interventi riparativi dovranno effettuarsi a secondo del tipo di anomalia riscontrata e previa diagnosi delle cause del difetto accertato. [quando occorre]	Caduta dall'alto; Caduta di materiale dall'alto o a livello; Investimento, ribaltamento; Movimentazione manuale dei carichi; Punture, tagli, abrasioni; Scivolamenti, cadute a livello; Seppellimento, sprofondamento; Getti, schizzi.

**Informazioni per imprese esecutrici e lavoratori autonomi sulle caratteristiche tecniche dell'opera progettata e del luogo di lavoro**

Punti critici	Misure preventive e protettive in dotazione dell'opera	Misure preventive e protettive ausiliarie
Accessi ai luoghi di lavoro		Ponteggi; Trabattelli; Scale.
Sicurezza dei luoghi di lavoro		Parapetti; Cintura di sicurezza, imbracatura, cordini; Occhiali, visiere o schermi; Scarpe di sicurezza; Casco o elmetto; Guanti.
Impianti di alimentazione e di scarico		Impianto elettrico di cantiere; Impianto di adduzione di acqua.
Approvvigionamento e movimentazione materiali		Zone stoccaggio materiali.

Approvvigionamento e movimentazione attrezzature		Deposito attrezzature.
Igiene sul lavoro		Gabinetti; Locali per lavarsi.
Interferenze e protezione terzi		Recinzioni di cantiere; Segnaletica di sicurezza; Giubbotti ad alta visibilità.

<b>Tavole Allegate</b>	
------------------------	--

### 01.17.03 Muro di sottoscarpa

Si tratta di opere di contenimento che contrastano l'azione spingente del terrapieno con la loro massa notevole. I muri di sottoscarpa sono realizzati con altezza inferiore a quella di terrapieno che sostengono. Il tipo di realizzazione è nella maggior parte dei casi a sezione trapezia con inclinazione ed altezza dei paramenti diversa. Essi possono essere realizzati in:

- muratura di pietrame a secco;
- muratura di pietrame con malta;
- muratura di pietrame con ricorsi in mattoni;
- cls.

#### Scheda II-1

<b>Tipologia dei lavori</b>	<b>Codice scheda</b>	01.17.03.01
Manutenzione		

<b>Tipo di intervento</b>	<b>Rischi individuati</b>
Interventi sulle strutture: Gli interventi riparativi dovranno effettuarsi a secondo del tipo di anomalia riscontrata e previa diagnosi delle cause del difetto accertato. [quando occorre]	Caduta dall'alto; Caduta di materiale dall'alto o a livello; Investimento, ribaltamento; Movimentazione manuale dei carichi; Punture, tagli, abrasioni; Scivolamenti, cadute a livello; Seppellimento, sprofondamento; Getti, schizzi.

#### Informazioni per imprese esecutrici e lavoratori autonomi sulle caratteristiche tecniche dell'opera progettata e del luogo di lavoro

<b>Punti critici</b>	<b>Misure preventive e protettive in dotazione dell'opera</b>	<b>Misure preventive e protettive ausiliarie</b>
Accessi ai luoghi di lavoro		Ponteggi; Trabattelli; Scale.
Sicurezza dei luoghi di lavoro		Parapetti; Cintura di sicurezza, imbracatura, cordini; Occhiali, visiere o schermi; Scarpe di sicurezza; Casco o elmetto; Guanti.
Impianti di alimentazione e di scarico		Impianto elettrico di cantiere; Impianto di adduzione di acqua.
Approvvigionamento e movimentazione materiali		Zone stoccaggio materiali.
Approvvigionamento e movimentazione attrezzature		Deposito attrezzature.
Igiene sul lavoro		Gabinetti; Locali per lavarsi.
Interferenze e protezione terzi		Recinzioni di cantiere; Segnaletica di sicurezza; Giubbotti ad alta visibilità.

<b>Tavole Allegate</b>	
------------------------	--

### 01.17.04 Scatolari

Si tratta di strutture la cui funzione non si riduce soltanto a sostenere la spinta del terreno. Esse sono costituite da elementi scatolari prefabbricati in calcestruzzo di cemento direttamente messi in opera, con sezione diversa a secondo dell'impiego, utilizzati generalmente per la protezione di argini.

**Scheda II-1**

<b>Tipologia dei lavori</b>	<b>Codice scheda</b>	01.17.04.01
Manutenzione		

<b>Tipo di intervento</b>	<b>Rischi individuati</b>
Interventi sulle strutture: Gli interventi riparativi dovranno effettuarsi a secondo del tipo di anomalia riscontrata e previa diagnosi delle cause del difetto accertato. [a guasto]	Caduta dall'alto; Caduta di materiale dall'alto o a livello; Investimento, ribaltamento; Punture, tagli, abrasioni; Scivolamenti, cadute a livello; Seppellimento, sprofondamento; Annegamento; Cesoiamenti, stritolamenti.

**Informazioni per imprese esecutrici e lavoratori autonomi sulle caratteristiche tecniche dell'opera progettata e del luogo di lavoro**

<b>Punti critici</b>	<b>Misure preventive e protettive in dotazione dell'opera</b>	<b>Misure preventive e protettive ausiliarie</b>
Accessi ai luoghi di lavoro		Ponteggi; Trabattelli; Scale.
Sicurezza dei luoghi di lavoro		Parapetti; Cintura di sicurezza, imbracatura, cordini; Occhiali, visiere o schermi; Scarpe di sicurezza; Casco o elmetto; Guanti.
Impianti di alimentazione e di scarico		Impianto elettrico di cantiere; Impianto di adduzione di acqua.
Approvvigionamento e movimentazione materiali		Zone stoccaggio materiali.
Approvvigionamento e movimentazione attrezzature		Deposito attrezzature.
Igiene sul lavoro		Gabinetti; Locali per lavarsi.
Interferenze e protezione terzi		Recinzioni di cantiere; Segnaletica di sicurezza; Giubbotti ad alta visibilità.

**Tavole Allegate**

## 01.17.05 Palancole

Si tratta di strutture la cui funzione non si riduce soltanto a sostenere la spinta del terreno. Esse sono formate da elementi prefabbricati dette "palancole" in acciaio e/o in c.a. messe in opera mediante infissione. Sono indicate nei casi in cui gli spazi per la realizzazione di opere di sostegno sono limitati (ad es. in adiacenza a fabbricati).

**Scheda II-1**

<b>Tipologia dei lavori</b>	<b>Codice scheda</b>	01.17.05.01
Manutenzione		

<b>Tipo di intervento</b>	<b>Rischi individuati</b>
Interventi sulle strutture: Gli interventi riparativi dovranno effettuarsi a secondo del tipo di anomalia riscontrata e previa diagnosi delle cause del difetto accertato. [quando occorre]	Caduta dall'alto; Caduta di materiale dall'alto o a livello; Investimento, ribaltamento; Punture, tagli, abrasioni; Scivolamenti, cadute a livello; Seppellimento, sprofondamento; Annegamento; Cesoiamenti, stritolamenti.

**Informazioni per imprese esecutrici e lavoratori autonomi sulle caratteristiche tecniche dell'opera progettata e del luogo di lavoro**

<b>Punti critici</b>	<b>Misure preventive e protettive in dotazione dell'opera</b>	<b>Misure preventive e protettive ausiliarie</b>
Accessi ai luoghi di lavoro		Ponteggi; Trabattelli; Scale.

Sicurezza dei luoghi di lavoro		Parapetti; Cintura di sicurezza, imbracatura, cordini; Occhiali, visiere o schermi; Scarpe di sicurezza; Casco o elmetto; Guanti.
Impianti di alimentazione e di scarico		Impianto elettrico di cantiere; Impianto di adduzione di acqua.
Approvvigionamento e movimentazione materiali		Zone stoccaggio materiali.
Approvvigionamento e movimentazione attrezzature		Deposito attrezzature.
Igiene sul lavoro		Gabinetti; Locali per lavarsi.
Interferenze e protezione terzi		Recinzioni di cantiere; Segnaletica di sicurezza; Giubbotti ad alta visibilità.

<b>Tavole Allegate</b>	
------------------------	--

## 01.17.06 Paratie

Si tratta di strutture la cui funzione non si riduce soltanto a sostenere la spinta del terreno. Esse sono costituite da pareti realizzate mediante degli scavi all'interno dei quali vengono introdotte le armature metalliche già montate e successivamente il getto di cls.

### Scheda II-1

<b>Tipologia dei lavori</b>	<b>Codice scheda</b>	01.17.06.01
Manutenzione		

<b>Tipo di intervento</b>	<b>Rischi individuati</b>
Interventi sulle strutture: Gli interventi riparativi dovranno effettuarsi a secondo del tipo di anomalia riscontrata e previa diagnosi delle cause del difetto accertato. [quando occorre]	Caduta dall'alto; Caduta di materiale dall'alto o a livello; Investimento, ribaltamento; Movimentazione manuale dei carichi; Punture, tagli, abrasioni; Scivolamenti, cadute a livello; Seppellimento, sprofondamento; Getti, schizzi.

<b>Informazioni per imprese esecutrici e lavoratori autonomi sulle caratteristiche tecniche dell'opera progettata e del luogo di lavoro</b>

<b>Punti critici</b>	<b>Misure preventive e protettive in dotazione dell'opera</b>	<b>Misure preventive e protettive ausiliarie</b>
Accessi ai luoghi di lavoro		Ponteggi; Trabattelli; Scale.
Sicurezza dei luoghi di lavoro		Parapetti; Cintura di sicurezza, imbracatura, cordini; Occhiali, visiere o schermi; Scarpe di sicurezza; Casco o elmetto; Guanti.
Impianti di alimentazione e di scarico		Impianto elettrico di cantiere; Impianto di adduzione di acqua.
Approvvigionamento e movimentazione materiali		Zone stoccaggio materiali.
Approvvigionamento e movimentazione attrezzature		Deposito attrezzature.
Igiene sul lavoro		Gabinetti; Locali per lavarsi.
Interferenze e protezione terzi		Recinzioni di cantiere; Segnaletica di sicurezza; Giubbotti ad alta visibilità.

<b>Tavole Allegate</b>	
------------------------	--

## 01.18 Sistemi o reti di drenaggio

Per sistema o reti di drenaggio s'intende quel complesso di opere realizzate al fine di raccogliere, convogliare e smaltire le acque

meteoriche e le acque di rifiuto delle attività civili e industriali (acque nere) nonchè di drenare e di allontanare l'eccesso di acqua da un terreno per consentirne o migliorarne l'utilizzazione.

In particolare si parla di bonifica idraulica se il problema interessa un territorio di dimensioni estese. Nella realtà per bonifica idraulica di un territorio con falda freatica affiorante (paludoso) o troppo vicina al piano di campagna (infrigidito) si intendono "tutte le attività connesse alla realizzazione delle opere destinate ad assicurare in ogni tempo lo scolo delle acque in eccesso, al fine di provvedere al risanamento del territorio e a creare le condizioni più adatte alla sua utilizzazione per le molteplici attività umane". Si parla di drenaggio agricolo quando si realizzano interventi locali di drenaggio (effettuato su terreni adatti alla coltivazione o su terreni sui quali si prevede la realizzazione di insediamenti abitativi o produttivi o di semplici infrastrutture quali strade, ferrovie, etc.) e quando si realizzano un insieme di canali e di reti scolanti che, associato alla rete naturale esistente, permetta l'evacuazione dell'acqua in eccesso.

## 01.18.01 Paratoie

Sono realizzate in ghisa o in acciaio e sono dotate di un apparato otturatore (detto paratia) che si muove in apposita guida di scorrimento e movimentato da un albero a vite. Nel caso di basse pressioni di esercizio possono essere comandate anche a mano agendo sull'apposito volantino o nel caso di grandi pressioni azionando appositi by-pass che consentono di ridurre, attraverso una serie di ingranaggi, la pressione. Possono essere azionate anche con servomotori idraulici o mediante motori elettrici.

Le paratoie vengono utilizzate per consentire l'interruzione sia parziale sia completa del flusso e per regolare la pressione di esercizio.

### Scheda II-1

<b>Tipologia dei lavori</b>	<b>Codice scheda</b>	01.18.01.01
-----------------------------	----------------------	-------------

<b>Tipo di intervento</b>	<b>Rischi individuati</b>
Disincrostazione paratia: Eseguire una disincrostazione della paratia con prodotti sgrassanti per ripristinarne la funzionalità. [con cadenza ogni 6 mesi]	

### Informazioni per imprese esecutrici e lavoratori autonomi sulle caratteristiche tecniche dell'opera progettata e del luogo di lavoro

<b>Punti critici</b>	<b>Misure preventive e protettive in dotazione dell'opera</b>	<b>Misure preventive e protettive ausiliarie</b>
Accessi ai luoghi di lavoro		
Sicurezza dei luoghi di lavoro		
Impianti di alimentazione e di scarico		
Approvvigionamento e movimentazione materiali		
Approvvigionamento e movimentazione attrezzature		
Igiene sul lavoro		
Interferenze e protezione terzi		

### Tavole Allegate

### Scheda II-1

<b>Tipologia dei lavori</b>	<b>Codice scheda</b>	01.18.01.02
-----------------------------	----------------------	-------------

<b>Tipo di intervento</b>	<b>Rischi individuati</b>
Ingrassaggio guide: Effettuare un ingrassaggio degli elementi di manovra della paratia per evitare malfunzionamenti. [quando occorre]	

### Informazioni per imprese esecutrici e lavoratori autonomi sulle caratteristiche tecniche dell'opera progettata e del luogo di lavoro

--

Punti critici	Misure preventive e protettive in dotazione dell'opera	Misure preventive e protettive ausiliarie
Accessi ai luoghi di lavoro		
Sicurezza dei luoghi di lavoro		
Impianti di alimentazione e di scarico		
Approvvigionamento e movimentazione materiali		
Approvvigionamento e movimentazione attrezzature		
Igiene sul lavoro		
Interferenze e protezione terzi		

<b>Tavole Allegate</b>	
------------------------	--

**Scheda II-1**

<b>Tipologia dei lavori</b>	<b>Codice scheda</b>	01.18.01.03

Tipo di intervento	Rischi individuati
Registrazione paratia: Eseguire una registrazione della paratia e delle guarnizioni per evitare fuoriuscite di fluido. [con cadenza ogni 6 mesi]	

<b>Informazioni per imprese esecutrici e lavoratori autonomi sulle caratteristiche tecniche dell'opera progettata e del luogo di lavoro</b>

Punti critici	Misure preventive e protettive in dotazione dell'opera	Misure preventive e protettive ausiliarie
Accessi ai luoghi di lavoro		
Sicurezza dei luoghi di lavoro		
Impianti di alimentazione e di scarico		
Approvvigionamento e movimentazione materiali		
Approvvigionamento e movimentazione attrezzature		
Igiene sul lavoro		
Interferenze e protezione terzi		

<b>Tavole Allegate</b>	
------------------------	--

## 01.18.02 Opere accessorie

Solitamente si tratta di strutture semplici e di piccole dimensioni in genere realizzate in cls semplice o armato che consentono l'ispezione delle reti di drenaggio; inoltre sono realizzate in prossimità dello sbocco dei dreni e dei collettori nei canali con la funzione sia di trattenere il materiale trasportato sia di consentire eventuali interventi di manutenzione.

**Scheda II-1**

<b>Tipologia dei lavori</b>	<b>Codice scheda</b>	01.18.02.01

Tipo di intervento	Rischi individuati
Rimozione sedimenti: Eseguire una pulizia delle camere di ispezione mediante asportazione dei materiali accumulati. [con cadenza ogni 6 mesi]	

Informazioni per imprese esecutrici e lavoratori autonomi sulle caratteristiche tecniche dell'opera progettata e del luogo di lavoro

Punti critici	Misure preventive e protettive in dotazione dell'opera	Misure preventive e protettive ausiliarie
Accessi ai luoghi di lavoro		
Sicurezza dei luoghi di lavoro		
Impianti di alimentazione e di scarico		
Approvvigionamento e movimentazione materiali		
Approvvigionamento e movimentazione attrezzature		
Igiene sul lavoro		
Interferenze e protezione terzi		

Tavole Allegate

### 01.18.03 Tubo in c.a.

Le tubazioni dell'impianto provvedono allo sversamento dell'acqua nei collettori fognari o nelle vasche di accumulo, se presenti. Tali tubazioni possono essere realizzate in calcestruzzo cementizio armato.

I tubi sono prevalentemente di forma circolare sia all'interno che all'esterno. I giunti possono essere a bicchiere o a manicotto. Le eccellenti caratteristiche meccaniche del calcestruzzo, migliorate dall'armatura metallica, rendono possibili maggiori lunghezze e dimensioni. I diametri variano dai 25 ai 400 cm, la lunghezza è pari ad almeno 2,5 m con un massimo di 6 m. I tubi circolari hanno un'armatura circolare anulare in uno o più strati che deve essere disposta ad una distanza regolare su tutta la lunghezza del tubo, compresi il bicchiere. L'armatura è collegata da bacchette longitudinali piegate nel bicchiere ed unite nei punti di giunzione.

#### Scheda II-1

Tipologia dei lavori	Codice scheda
	01.18.03.01

Tipo di intervento	Rischi individuati
Pulizia: Eseguire una pulizia dei sedimenti formati e che provocano ostruzioni diminuendo la capacità di trasporto dei fluidi. [con cadenza ogni 6 mesi]	

Informazioni per imprese esecutrici e lavoratori autonomi sulle caratteristiche tecniche dell'opera progettata e del luogo di lavoro

Punti critici	Misure preventive e protettive in dotazione dell'opera	Misure preventive e protettive ausiliarie
Accessi ai luoghi di lavoro		
Sicurezza dei luoghi di lavoro		
Impianti di alimentazione e di scarico		
Approvvigionamento e movimentazione materiali		
Approvvigionamento e movimentazione attrezzature		

Igiene sul lavoro		
Interferenze e protezione terzi		

<b>Tavole Allegate</b>	
------------------------	--

## 01.18.04 Tubo in cls

Le tubazioni dell'impianto provvedono allo sversamento dell'acqua nei collettori fognari o nelle vasche di accumulo se presenti. Le tubazioni possono essere realizzate in cls classificate secondo le norme DIN 4032 in 5 tipi con giunti ad incastro o a bicchiere:

- tipo C: circolare senza piede;
- tipo CR: circolare senza piede rinforzato;
- tipo CP: circolare con piede;
- tipo CPR: circolare con piede rinforzato;
- tipo OP: ovoidale con piede.

La presenza del piede rende più agevole la posa in opera. I tubi sono normalmente lunghi 1 m anche se sono consentite lunghezze maggiori a patto che siano divisibili per 0,5 m.

### Scheda II-1

<b>Tipologia dei lavori</b>	<b>Codice scheda</b>	01.18.04.01

<b>Tipo di intervento</b>	<b>Rischi individuati</b>
Rimozione sedimenti: Eseguire una pulizia dei sedimenti che provocano ostruzioni diminuendo la capacità di trasporto dei fluidi. [con cadenza ogni 6 mesi]	

### Informazioni per imprese esecutrici e lavoratori autonomi sulle caratteristiche tecniche dell'opera progettata e del luogo di lavoro

<b>Punti critici</b>	<b>Misure preventive e protettive in dotazione dell'opera</b>	<b>Misure preventive e protettive ausiliarie</b>
Accessi ai luoghi di lavoro		
Sicurezza dei luoghi di lavoro		
Impianti di alimentazione e di scarico		
Approvvigionamento e movimentazione materiali		
Approvvigionamento e movimentazione attrezzature		
Igiene sul lavoro		
Interferenze e protezione terzi		

<b>Tavole Allegate</b>	
------------------------	--

## 01.18.05 Caditoie con illuminazione incorporata

Si tratta di elementi di drenaggio con illuminazione (generalmente del tipo a LED) integrata nella griglia che, oltre ad illuminare, funge da segnapasso o da semplice elemento di arredo urbano. Il sistema è completato da una centralina di controllo e distribuzione per la gestione dei punti luce.

Le caditoie possono essere del tipo a fessura e/o del tipo a griglia.

### Scheda II-1

<b>Tipologia dei lavori</b>	<b>Codice scheda</b>	01.18.05.01

<b>Tipo di intervento</b>	<b>Rischi individuati</b>
Pulizia caditoie: Eseguire una pulizia delle caditoie mediante asportazione dei fanghi di deposito e lavaggio con acqua a pressione. [con cadenza ogni 12 mesi]	

<b>Informazioni per imprese esecutrici e lavoratori autonomi sulle caratteristiche tecniche dell'opera progettata e del luogo di lavoro</b>

<b>Punti critici</b>	<b>Misure preventive e protettive in dotazione dell'opera</b>	<b>Misure preventive e protettive ausiliarie</b>
Accessi ai luoghi di lavoro		
Sicurezza dei luoghi di lavoro		
Impianti di alimentazione e di scarico		
Approvvigionamento e movimentazione materiali		
Approvvigionamento e movimentazione attrezzature		
Igiene sul lavoro		
Interferenze e protezione terzi		

<b>Tavole Allegate</b>

**Scheda II-1**

<b>Tipologia dei lavori</b>	<b>Codice scheda</b>
	01.18.05.02

<b>Tipo di intervento</b>	<b>Rischi individuati</b>
Pulizia delle superfici: Pulizia e rimozione dello sporco superficiale mediante spazzolatura manuale degli elementi o con tecniche di rimozione dei depositi, adatte al tipo di rivestimento, e con detersivi appropriati. [con cadenza ogni 6 mesi]	

<b>Informazioni per imprese esecutrici e lavoratori autonomi sulle caratteristiche tecniche dell'opera progettata e del luogo di lavoro</b>

<b>Punti critici</b>	<b>Misure preventive e protettive in dotazione dell'opera</b>	<b>Misure preventive e protettive ausiliarie</b>
Accessi ai luoghi di lavoro		
Sicurezza dei luoghi di lavoro		
Impianti di alimentazione e di scarico		
Approvvigionamento e movimentazione materiali		
Approvvigionamento e movimentazione attrezzature		
Igiene sul lavoro		
Interferenze e protezione terzi		

<b>Tavole Allegate</b>

**Scheda II-1**

<b>Tipologia dei lavori</b>	<b>Codice scheda</b>
	01.18.05.03

Tipo di intervento	Rischi individuati
Sostituzione diodi: Sostituire i diodi quando danneggiati e/o deteriorati. [quando occorre]	

Informazioni per imprese esecutrici e lavoratori autonomi sulle caratteristiche tecniche dell'opera progettata e del luogo di lavoro

Punti critici	Misure preventive e protettive in dotazione dell'opera	Misure preventive e protettive ausiliarie
Accessi ai luoghi di lavoro		
Sicurezza dei luoghi di lavoro		
Impianti di alimentazione e di scarico		
Approvvigionamento e movimentazione materiali		
Approvvigionamento e movimentazione attrezzature		
Igiene sul lavoro		
Interferenze e protezione terzi		

Tavole Allegate

## 01.19 Aree a verde

Le aree a verde costituiscono l'insieme dei parchi, dei giardini e delle varietà arboree degli spazi urbani ed extra urbani. La distribuzione degli spazi verdi varia in funzione a standard urbanistici ed esigenze di protezione ambientale. Il verde urbano può avere molteplici funzioni di protezione ambientale: ossigenazione dell'aria, assorbimento del calore atmosferico e barriera contro i rumori ed altre fonti di inquinamento.

### 01.19.01 Alberi

Si tratta di piante legnose caratterizzate da tronchi eretti e ramificati formanti una chioma posta ad una certa distanza dalla base. Gli alberi si differenziano per: tipo, specie, caratteristiche botaniche, caratteristiche ornamentali, caratteristiche agronomiche, caratteristiche ambientali e tipologia d'impiego.

#### Scheda II-1

Tipologia dei lavori	Codice scheda
Manutenzione	01.19.01.01

Tipo di intervento	Rischi individuati
Concimazione piante: Concimazione delle piante con prodotti, specifici al tipo di pianta per favorire la crescita e prevenire le eventuali malattie a carico delle piante. La periodicità e/o le quantità di somministrazione di concimi e fertilizzanti variano in funzione delle specie arboree e delle stagioni. Affidarsi a personale specializzato. [quando occorre]	Movimentazione manuale dei carichi; Scivolamenti, cadute a livello; Irritazioni cutanee, reazioni allergiche; Inalazione fumi, gas, vapori.

Informazioni per imprese esecutrici e lavoratori autonomi sulle caratteristiche tecniche dell'opera progettata e del luogo di lavoro

Punti critici	Misure preventive e protettive in dotazione dell'opera	Misure preventive e protettive ausiliarie
Accessi ai luoghi di lavoro		

Sicurezza dei luoghi di lavoro		Scarpe di sicurezza; Guanti; Maschera antipolvere, apparecchi filtranti o isolanti.
Impianti di alimentazione e di scarico		
Approvvigionamento e movimentazione materiali		
Approvvigionamento e movimentazione attrezzature		
Igiene sul lavoro		
Interferenze e protezione terzi		Segnaletica di sicurezza.

**Tavole Allegate**

**Scheda II-1**

<b>Tipologia dei lavori</b>	<b>Codice scheda</b>	01.19.01.02
Manutenzione		

<b>Tipo di intervento</b>	<b>Rischi individuati</b>
Innaffiatura: Innaffiatura delle piante. L'operazione può essere condotta manualmente oppure da prevedersi con innaffiatoi automatici a tempo regolati in funzione delle stagioni e dei fabbisogni. [quando occorre]	Punture, tagli, abrasioni; Scivolamenti, cadute a livello; Urti, colpi, impatti, compressioni.

**Informazioni per imprese esecutrici e lavoratori autonomi sulle caratteristiche tecniche dell'opera progettata e del luogo di lavoro**

<b>Punti critici</b>	<b>Misure preventive e protettive in dotazione dell'opera</b>	<b>Misure preventive e protettive ausiliarie</b>
Accessi ai luoghi di lavoro		
Sicurezza dei luoghi di lavoro		Scarpe di sicurezza; Guanti.
Impianti di alimentazione e di scarico		
Approvvigionamento e movimentazione materiali		
Approvvigionamento e movimentazione attrezzature		
Igiene sul lavoro		
Interferenze e protezione terzi		Segnaletica di sicurezza.

**Tavole Allegate**

**Scheda II-1**

<b>Tipologia dei lavori</b>	<b>Codice scheda</b>	01.19.01.03
Manutenzione		

<b>Tipo di intervento</b>	<b>Rischi individuati</b>
Potatura piante: Potatura, taglio e riquadratura periodica delle piante in particolare di rami secchi esauriti, danneggiati o di piante malate non recuperabili. Taglio di eventuali rami o piante con sporgenze e/o caratteristiche di pericolo per cose e persone (rami consistenti penzolanti, intralcio aereo in zone confinanti e/o di passaggio, radici invadenti a carico di pavimentazioni e/o impianti tecnologici, ecc.). La periodicità e la modalità degli interventi variano in funzione delle qualità delle piante, del loro stato e del periodo o stagione di riferimento. [quando occorre]	Caduta dall'alto; Caduta di materiale dall'alto o a livello; Cesoamenti, stritolamenti; Punture, tagli, abrasioni; Rumore.

**Informazioni per imprese esecutrici e lavoratori autonomi sulle caratteristiche tecniche dell'opera progettata e del luogo di lavoro**

--

Punti critici	Misure preventive e protettive in dotazione dell'opera	Misure preventive e protettive ausiliarie
Accessi ai luoghi di lavoro		Scala portatile; Cestello porta operatore.
Sicurezza dei luoghi di lavoro		Occhiali, visiere o schermi; Scarpe di sicurezza; Casco o elmetto; Guanti; Cuffie o inserti antirumore; Indumenti protettivi.
Impianti di alimentazione e di scarico		
Approvvigionamento e movimentazione materiali		
Approvvigionamento e movimentazione attrezzature		
Igiene sul lavoro		
Interferenze e protezione terzi		Segnaletica di sicurezza; Delimitazione area.

<b>Tavole Allegate</b>
------------------------

#### Scheda II-1

Tipologia dei lavori	Codice scheda
Manutenzione	01.19.01.04

Tipo di intervento	Rischi individuati
Trattamenti antiparassitari: Trattamenti antiparassitari e anticrittogamici con prodotti, idonei al tipo di pianta, per contrastare efficacemente la malattie e gli organismi parassiti in atto. Tali trattamenti vanno somministrati da personale esperto in possesso di apposito patentino per l'utilizzo di presidi fitosanitari, ecc., nei periodi favorevoli e in orari idonei. Durante la somministrazione il personale prenderà le opportune precauzioni di igiene e sicurezza del luogo. [quando occorre]	Movimentazione manuale dei carichi; Scivolamenti, cadute a livello; Irritazioni cutanee, reazioni allergiche; Inalazione fumi, gas, vapori; Rumore.

#### Informazioni per imprese esecutrici e lavoratori autonomi sulle caratteristiche tecniche dell'opera progettata e del luogo di lavoro

Punti critici	Misure preventive e protettive in dotazione dell'opera	Misure preventive e protettive ausiliarie
Accessi ai luoghi di lavoro		
Sicurezza dei luoghi di lavoro		Scarpe di sicurezza; Guanti; Maschera antipolvere, apparecchi filtranti o isolanti; Occhiali, visiere o schermi; Indumenti protettivi; Cuffie o inserti antirumore.
Impianti di alimentazione e di scarico		
Approvvigionamento e movimentazione materiali		
Approvvigionamento e movimentazione attrezzature		
Igiene sul lavoro		
Interferenze e protezione terzi		Segnaletica di sicurezza.

<b>Tavole Allegate</b>
------------------------

## 01.19.02 Altre piante

Sotto la questa denominazione vengono raggruppate le seguenti piante: acquatiche, palustri, erbacee annuali, biennali, perenni,

bulbose, rizomatose, tuberose, tappezzanti, rampicanti, ricadenti e sarmentose.

**Scheda II-1**

<b>Tipologia dei lavori</b>	<b>Codice scheda</b>	01.19.02.01
Manutenzione		

<b>Tipo di intervento</b>	<b>Rischi individuati</b>
Concimazione piante: Concimazione delle piante con prodotti, specifici al tipo di pianta per favorire la crescita e prevenire le eventuali malattie a carico delle piante. La periodicità e/o le quantità di somministrazione di concimi e fertilizzanti variano in funzione delle specie arboree e delle stagioni. Affidarsi a personale specializzato. [quando occorre]	Movimentazione manuale dei carichi; Scivolamenti, cadute a livello; Irritazioni cutanee, reazioni allergiche; Inalazione fumi, gas, vapori.

<b>Informazioni per imprese esecutrici e lavoratori autonomi sulle caratteristiche tecniche dell'opera progettata e del luogo di lavoro</b>

<b>Punti critici</b>	<b>Misure preventive e protettive in dotazione dell'opera</b>	<b>Misure preventive e protettive ausiliarie</b>
Accessi ai luoghi di lavoro		
Sicurezza dei luoghi di lavoro		Scarpe di sicurezza; Guanti; Maschera antipolvere, apparecchi filtranti o isolanti.
Impianti di alimentazione e di scarico		
Approvvigionamento e movimentazione materiali		
Approvvigionamento e movimentazione attrezzature		
Igiene sul lavoro		
Interferenze e protezione terzi		Segnaletica di sicurezza.

<b>Tavole Allegate</b>	
------------------------	--

**Scheda II-1**

<b>Tipologia dei lavori</b>	<b>Codice scheda</b>	01.19.02.02
Manutenzione		

<b>Tipo di intervento</b>	<b>Rischi individuati</b>
Innaffiatura: Innaffiatura delle piante. L'operazione può essere condotta manualmente oppure da prevedersi con innaffiatoi automatici a tempo regolati in funzione delle stagioni e dei fabbisogni. [quando occorre]	Punture, tagli, abrasioni; Scivolamenti, cadute a livello; Urti, colpi, impatti, compressioni.

<b>Informazioni per imprese esecutrici e lavoratori autonomi sulle caratteristiche tecniche dell'opera progettata e del luogo di lavoro</b>

<b>Punti critici</b>	<b>Misure preventive e protettive in dotazione dell'opera</b>	<b>Misure preventive e protettive ausiliarie</b>
Accessi ai luoghi di lavoro		
Sicurezza dei luoghi di lavoro		Scarpe di sicurezza; Guanti.
Impianti di alimentazione e di scarico		
Approvvigionamento e movimentazione materiali		
Approvvigionamento e movimentazione attrezzature		

Igiene sul lavoro		
Interferenze e protezione terzi		Segnaletica di sicurezza.

<b>Tavole Allegate</b>
------------------------

**Scheda II-1**

<b>Tipologia dei lavori</b>	<b>Codice scheda</b>	01.19.02.03
Manutenzione		

<b>Tipo di intervento</b>	<b>Rischi individuati</b>
Potatura piante: Potatura, taglio e riquadratura periodica delle piante in particolare di rami secchi esauriti, danneggiati o di piante malate non recuperabili. Taglio di eventuali rami o piante con sporgenze e/o caratteristiche di pericolo per cose e persone (rami consistenti penzolanti, intralcio aereo in zone confinanti e/o di passaggio, radici invadenti a carico di pavimentazioni e/o impianti tecnologici, ecc.). La periodicità e la modalità degli interventi variano in funzione delle qualità delle piante, del loro stato e del periodo o stagione di riferimento. [quando occorre]	Caduta dall'alto; Caduta di materiale dall'alto o a livello; Cesoiamenti, stritolamenti; Punture, tagli, abrasioni; Rumore.

<b>Informazioni per imprese esecutrici e lavoratori autonomi sulle caratteristiche tecniche dell'opera progettata e del luogo di lavoro</b>

<b>Punti critici</b>	<b>Misure preventive e protettive in dotazione dell'opera</b>	<b>Misure preventive e protettive ausiliarie</b>
Accessi ai luoghi di lavoro		Scala portatile; Cestello porta operatore.
Sicurezza dei luoghi di lavoro		Occhiali, visiere o schermi; Scarpe di sicurezza; Casco o elmetto; Guanti; Cuffie o inserti antirumore; Indumenti protettivi.
Impianti di alimentazione e di scarico		
Approvvigionamento e movimentazione materiali		
Approvvigionamento e movimentazione attrezzature		
Igiene sul lavoro		
Interferenze e protezione terzi		Segnaletica di sicurezza; Delimitazione area.

<b>Tavole Allegate</b>
------------------------

**Scheda II-1**

<b>Tipologia dei lavori</b>	<b>Codice scheda</b>	01.19.02.04
Manutenzione		

<b>Tipo di intervento</b>	<b>Rischi individuati</b>
Trattamenti antiparassitari: Trattamenti antiparassitari e anticrittogamici con prodotti, idonei al tipo di pianta, per contrastare efficacemente la malattie e gli organismi parassiti in atto. Tali trattamenti vanno somministrati da personale esperto in possesso di apposito patentino per l'utilizzo di presidi fitosanitari, ecc., nei periodi favorevoli e in orari idonei. Durante la somministrazione il personale prenderà le opportune precauzioni di igiene e sicurezza del luogo. [quando occorre]	Movimentazione manuale dei carichi; Scivolamenti, cadute a livello; Irritazioni cutanee, reazioni allergiche; Inalazione fumi, gas, vapori; Rumore.

<b>Informazioni per imprese esecutrici e lavoratori autonomi sulle caratteristiche tecniche dell'opera progettata e del luogo di lavoro</b>

Punti critici	Misure preventive e protettive in dotazione dell'opera	Misure preventive e protettive ausiliarie
Accessi ai luoghi di lavoro		
Sicurezza dei luoghi di lavoro		Scarpe di sicurezza; Guanti; Maschera antipolvere, apparecchi filtranti o isolanti; Occhiali, visiere o schermi; Indumenti protettivi; Cuffie o inserti antirumore.
Impianti di alimentazione e di scarico		
Approvvigionamento e movimentazione materiali		
Approvvigionamento e movimentazione attrezzature		
Igiene sul lavoro		
Interferenze e protezione terzi		Segnaletica di sicurezza.

<b>Tavole Allegate</b>	
------------------------	--

## 01.19.03 Arbusti e cespugli

Si tratta di piante perenni, legnose, aventi tronco con ramificazioni prevalenti a sviluppo dalla base. Possono essere del tipo a foglia decidua o sempreverdi.

### Scheda II-1

Tipologia dei lavori	Codice scheda
Manutenzione	01.19.03.01

Tipo di intervento	Rischi individuati
Concimazione piante: Concimazione delle piante con prodotti, specifici al tipo di pianta per favorire la crescita e prevenire le eventuali malattie a carico delle piante. La periodicità e/o le quantità di somministrazione di concimi e fertilizzanti variano in funzione delle specie arboree e delle stagioni. Affidarsi a personale specializzato. [quando occorre]	Movimentazione manuale dei carichi; Scivolamenti, cadute a livello; Irritazioni cutanee, reazioni allergiche; Inalazione fumi, gas, vapori.

### Informazioni per imprese esecutrici e lavoratori autonomi sulle caratteristiche tecniche dell'opera progettata e del luogo di lavoro

Punti critici	Misure preventive e protettive in dotazione dell'opera	Misure preventive e protettive ausiliarie
Accessi ai luoghi di lavoro		
Sicurezza dei luoghi di lavoro		Scarpe di sicurezza; Guanti; Maschera antipolvere, apparecchi filtranti o isolanti.
Impianti di alimentazione e di scarico		
Approvvigionamento e movimentazione materiali		
Approvvigionamento e movimentazione attrezzature		
Igiene sul lavoro		
Interferenze e protezione terzi		Segnaletica di sicurezza.

<b>Tavole Allegate</b>	
------------------------	--

### Scheda II-1

Tipologia dei lavori	Codice scheda
	01.19.03.02

Manutenzione

Tipo di intervento	Rischi individuati
Innaffiatura: Innaffiatura delle piante. L'operazione può essere condotta manualmente oppure da prevedersi con innaffiatoi automatici a tempo regolati in funzione delle stagioni e dei fabbisogni. [quando occorre]	Punture, tagli, abrasioni; Scivolamenti, cadute a livello; Urti, colpi, impatti, compressioni.

**Informazioni per imprese esecutrici e lavoratori autonomi sulle caratteristiche tecniche dell'opera progettata e del luogo di lavoro**

Punti critici	Misure preventive e protettive in dotazione dell'opera	Misure preventive e protettive ausiliarie
Accessi ai luoghi di lavoro		
Sicurezza dei luoghi di lavoro		Scarpe di sicurezza; Guanti.
Impianti di alimentazione e di scarico		
Approvvigionamento e movimentazione materiali		
Approvvigionamento e movimentazione attrezzature		
Igiene sul lavoro		
Interferenze e protezione terzi		Segnaletica di sicurezza.

**Tavole Allegate**

**Scheda II-1**

Tipologia dei lavori	Codice scheda	01.19.03.03
Manutenzione		

Tipo di intervento	Rischi individuati
Potatura piante: Potatura, taglio e riquadratura periodica delle piante in particolare di rami secchi esauriti, danneggiati o di piante malate non recuperabili. Taglio di eventuali rami o piante con sporgenze e/o caratteristiche di pericolo per cose e persone (rami consistenti penzolanti, intralcio aereo in zone confinanti e/o di passaggio, radici invadenti a carico di pavimentazioni e/o impianti tecnologici, ecc.). La periodicità e la modalità degli interventi variano in funzione delle qualità delle piante, del loro stato e del periodo o stagione di riferimento. [quando occorre]	Cesoamenti, stritolamenti; Punture, tagli, abrasioni; Rumore.

**Informazioni per imprese esecutrici e lavoratori autonomi sulle caratteristiche tecniche dell'opera progettata e del luogo di lavoro**

Punti critici	Misure preventive e protettive in dotazione dell'opera	Misure preventive e protettive ausiliarie
Accessi ai luoghi di lavoro		Scala portatile; Cestello porta operatore.
Sicurezza dei luoghi di lavoro		Occhiali, visiere o schermi; Scarpe di sicurezza; Casco o elmetto; Guanti; Cuffie o inserti antirumore; Indumenti protettivi.
Impianti di alimentazione e di scarico		
Approvvigionamento e movimentazione materiali		
Approvvigionamento e movimentazione attrezzature		
Igiene sul lavoro		

Interferenze e protezione terzi	Segnaletica di sicurezza; Delimitazione area.
---------------------------------	---

<b>Tavole Allegate</b>
------------------------

**Scheda II-1**

<b>Tipologia dei lavori</b>	<b>Codice scheda</b>	01.19.03.04
Manutenzione		

<b>Tipo di intervento</b>	<b>Rischi individuati</b>
T Trattamenti antiparassitari: Trattamenti antiparassitari e anticrittogamici con prodotti, idonei al tipo di pianta, per contrastare efficacemente la malattie e gli organismi parassiti in atto. Tali trattamenti vanno somministrati da personale esperto in possesso di apposito patentino per l'utilizzo di presidi fitosanitari, ecc., nei periodi favorevoli e in orari idonei. Durante la somministrazione il personale prenderà le opportune precauzioni di igiene e sicurezza del luogo. [quando occorre]	Movimentazione manuale dei carichi; Scivolamenti, cadute a livello; Irritazioni cutanee, reazioni allergiche; Inalazione fumi, gas, vapori; Rumore.

<b>Informazioni per imprese esecutrici e lavoratori autonomi sulle caratteristiche tecniche dell'opera progettata e del luogo di lavoro</b>

<b>Punti critici</b>	<b>Misure preventive e protettive in dotazione dell'opera</b>	<b>Misure preventive e protettive ausiliarie</b>
Accessi ai luoghi di lavoro		
Sicurezza dei luoghi di lavoro		Scarpe di sicurezza; Guanti; Maschera antipolvere, apparecchi filtranti o isolanti; Occhiali, visiere o schermi; Indumenti protettivi; Cuffie o inserti antirumore.
Impianti di alimentazione e di scarico		
Approvvigionamento e movimentazione materiali		
Approvvigionamento e movimentazione attrezzature		
Igiene sul lavoro		
Interferenze e protezione terzi		Segnaletica di sicurezza.

<b>Tavole Allegate</b>
------------------------

## 01.19.04 Cordoli e bordure

Si tratta di manufatti di finitura per la creazione di isole protettive per alberature, aiuole, isole spartitraffico, ecc.. Essi hanno la funzione di contenere la spinta verso l'esterno de terreno che è sottoposta a carichi di normale esercizio. Possono essere realizzati in elementi prefabbricati in calcestruzzo, in pietra artificiale, in cordoni di pietrarsa.

**Scheda II-1**

<b>Tipologia dei lavori</b>	<b>Codice scheda</b>	01.19.04.01
Manutenzione		

<b>Tipo di intervento</b>	<b>Rischi individuati</b>
Reintegro dei giunti: Reintegro dei giunti verticali tra gli elementi contigui in caso di sconnessioni o di fuoriuscita di materiale (sabbia di allettamento e/o di sigillatura). [quando occorre]	Movimentazione manuale dei carichi; Scivolamenti, cadute a livello; Irritazioni cutanee, reazioni allergiche.

<b>Informazioni per imprese esecutrici e lavoratori autonomi sulle caratteristiche tecniche dell'opera progettata e del luogo di lavoro</b>
---

--

Punti critici	Misure preventive e protettive in dotazione dell'opera	Misure preventive e protettive ausiliarie
Accessi ai luoghi di lavoro		
Sicurezza dei luoghi di lavoro		Scarpe di sicurezza; Guanti; Maschera antipolvere, apparecchi filtranti o isolanti.
Impianti di alimentazione e di scarico		
Approvvigionamento e movimentazione materiali		
Approvvigionamento e movimentazione attrezzature		
Igiene sul lavoro		
Interferenze e protezione terzi		Segnaletica di sicurezza.

<b>Tavole Allegate</b>
------------------------

#### Scheda II-1

Tipologia dei lavori	Codice scheda
Manutenzione	01.19.04.02

Tipo di intervento	Rischi individuati
Sostituzione: Sostituzione degli elementi rotti e/o comunque rovinati con altri analoghi. [quando occorre]	Movimentazione manuale dei carichi; Scivolamenti, cadute a livello; Urti, colpi, impatti, compressioni.

<b>Informazioni per imprese esecutrici e lavoratori autonomi sulle caratteristiche tecniche dell'opera progettata e del luogo di lavoro</b>

Punti critici	Misure preventive e protettive in dotazione dell'opera	Misure preventive e protettive ausiliarie
Accessi ai luoghi di lavoro		
Sicurezza dei luoghi di lavoro		Scarpe di sicurezza; Casco o elmetto; Guanti; Giubbotti ad alta visibilità.
Impianti di alimentazione e di scarico		
Approvvigionamento e movimentazione materiali		
Approvvigionamento e movimentazione attrezzature		
Igiene sul lavoro		
Interferenze e protezione terzi		Segnaletica di sicurezza.

<b>Tavole Allegate</b>
------------------------

### 01.19.05 Ghiaia e pietrisco

Si tratta di materiale alluvionale o proveniente dalla frantumazione di rocce con dimensioni comprese fra i 2 e 50 mm utilizzato generalmente nella sistemazione di vialetti e percorsi pedonali adiacenti ad aree a verde.

#### Scheda II-1

Tipologia dei lavori	Codice scheda
Manutenzione	01.19.05.01

Tipo di intervento	Rischi individuati
Ridistribuzione materiale: Provvedere alla corretta redistribuzione e costipamento del materiale, di analoghe caratteristiche, lungo le zone sprovviste e/o comunque carenti. [con cadenza ogni 6 mesi]	Movimentazione manuale dei carichi; Scivolamenti, cadute a livello; Urti, colpi, impatti, compressioni.

Informazioni per imprese esecutrici e lavoratori autonomi sulle caratteristiche tecniche dell'opera progettata e del luogo di lavoro

Punti critici	Misure preventive e protettive in dotazione dell'opera	Misure preventive e protettive ausiliarie
Accessi ai luoghi di lavoro		
Sicurezza dei luoghi di lavoro		Occhiali, visiere o schermi; Scarpe di sicurezza; Casco o elmetto; Guanti.
Impianti di alimentazione e di scarico		
Approvvigionamento e movimentazione materiali		
Approvvigionamento e movimentazione attrezzature		
Igiene sul lavoro		
Interferenze e protezione terzi		Segnaletica di sicurezza.

Tavole Allegate

## 01.19.06 Prati per uso corrente

Si tratta di prati destinati ad utilizzi di media intensità, con scopi sia ornamentali che ludici. Sono generalmente costituiti da miscugli di essenze resistenti al frequente calpestio ed alla siccità. In genere vengono impiegate varietà e miscugli tipo, nelle seguenti percentuali:

- poa pratensis (10%);
- poa trivialis (20%);
- festuca rubra (20%);
- festuca arundinacea (15%);
- lolium perenne (20%);
- cynodon dactylon (15%).

### Scheda II-1

Tipologia dei lavori	Codice scheda
	01.19.06.01

Tipo di intervento	Rischi individuati
Fertilizzazione: Fertilizzazione dei prati e reintegrazione dei nutrienti mediante l'impiego di concimi chimici ternari ed organo-minerali secondo le indicazioni del fornitore e comunque in funzione delle qualità vegetali. [con cadenza ogni settimana]	Movimentazione manuale dei carichi; Scivolamenti, cadute a livello; Irritazioni cutanee, reazioni allergiche; Inalazione fumi, gas, vapori.

Informazioni per imprese esecutrici e lavoratori autonomi sulle caratteristiche tecniche dell'opera progettata e del luogo di lavoro

Punti critici	Misure preventive e protettive in dotazione dell'opera	Misure preventive e protettive ausiliarie
Accessi ai luoghi di lavoro		
Sicurezza dei luoghi di lavoro		Scarpe di sicurezza; Guanti; Maschera antipolvere, apparecchi filtranti o isolanti.
Impianti di alimentazione e di scarico		

Approvvigionamento e movimentazione materiali		
Approvvigionamento e movimentazione attrezzature		
Igiene sul lavoro		
Interferenze e protezione terzi		Segnaletica di sicurezza.

<b>Tavole Allegate</b>	
------------------------	--

**Scheda II-1**

<b>Tipologia dei lavori</b>	<b>Codice scheda</b>	01.19.06.02
Manutenzione		

<b>Tipo di intervento</b>	<b>Rischi individuati</b>
Innaffiatura: Innaffiatura periodico dei tappeti erbosi mediante dispersione manualmente dell'acqua con getti a pioggia e/o con innaffiatoi automatici a tempo regolati in funzione delle stagioni e dei fabbisogni delle essenze. [con cadenza ogni settimana]	Punture, tagli, abrasioni; Scivolamenti, cadute a livello; Urti, colpi, impatti, compressioni.

<b>Informazioni per imprese esecutrici e lavoratori autonomi sulle caratteristiche tecniche dell'opera progettata e del luogo di lavoro</b>

<b>Punti critici</b>	<b>Misure preventive e protettive in dotazione dell'opera</b>	<b>Misure preventive e protettive ausiliarie</b>
Accessi ai luoghi di lavoro		
Sicurezza dei luoghi di lavoro		Scarpe di sicurezza; Guanti.
Impianti di alimentazione e di scarico		
Approvvigionamento e movimentazione materiali		
Approvvigionamento e movimentazione attrezzature		
Igiene sul lavoro		
Interferenze e protezione terzi		Segnaletica di sicurezza.

<b>Tavole Allegate</b>	
------------------------	--

**Scheda II-1**

<b>Tipologia dei lavori</b>	<b>Codice scheda</b>	01.19.06.03
Manutenzione		

<b>Tipo di intervento</b>	<b>Rischi individuati</b>
Pulizia: Rimozione e pulizia di depositi ed oggetti estranei (sassi, carta, lattine, ecc.) mediante l'uso di attrezzatura adeguata (pinze, guanti, contenitori specifici, ecc.). [con cadenza ogni settimana]	Urti, colpi, impatti, compressioni; Punture, tagli, abrasioni.

<b>Informazioni per imprese esecutrici e lavoratori autonomi sulle caratteristiche tecniche dell'opera progettata e del luogo di lavoro</b>

<b>Punti critici</b>	<b>Misure preventive e protettive in dotazione dell'opera</b>	<b>Misure preventive e protettive ausiliarie</b>
Accessi ai luoghi di lavoro		
Sicurezza dei luoghi di lavoro		Scarpe di sicurezza; Guanti.
Impianti di alimentazione e di scarico		

Approvvigionamento e movimentazione materiali		
Approvvigionamento e movimentazione attrezzature		
Igiene sul lavoro		
Interferenze e protezione terzi		

<b>Tavole Allegate</b>	
------------------------	--

**Scheda II-1**

<b>Tipologia dei lavori</b>	<b>Codice scheda</b>	01.19.06.04
Ripristino		

<b>Tipo di intervento</b>	<b>Rischi individuati</b>
Ripristino tappeti: Preparazione del letto di impianto mediante vangatura, rastrellamento e rullatura del terreno. Semina dei miscugli composti e/o stensione delle zolle a pronto effetto fino alla copertura delle superfici in uso. [quando occorre]	Movimentazione manuale dei carichi; Scivolamenti, cadute a livello; Irritazioni cutanee, reazioni allergiche; Punture, tagli, abrasioni; Urti, colpi, impatti, compressioni; Inalazione polveri, fibre.

<b>Informazioni per imprese esecutrici e lavoratori autonomi sulle caratteristiche tecniche dell'opera progettata e del luogo di lavoro</b>

<b>Punti critici</b>	<b>Misure preventive e protettive in dotazione dell'opera</b>	<b>Misure preventive e protettive ausiliarie</b>
Accessi ai luoghi di lavoro		
Sicurezza dei luoghi di lavoro		Scarpe di sicurezza; Guanti; Maschera antipolvere, apparecchi filtranti o isolanti.
Impianti di alimentazione e di scarico		
Approvvigionamento e movimentazione materiali		
Approvvigionamento e movimentazione attrezzature		
Igiene sul lavoro		
Interferenze e protezione terzi		

<b>Tavole Allegate</b>	
------------------------	--

**Scheda II-1**

<b>Tipologia dei lavori</b>	<b>Codice scheda</b>	01.19.06.05
Manutenzione		

<b>Tipo di intervento</b>	<b>Rischi individuati</b>
Taglio : Pulizia accurata dei tappeti erbosi, in condizioni di tempo non piovoso, e rasatura del prato in eccesso eseguito manualmente e/o con mezzi idonei tagliaerba, secondo una altezza di taglio di 2,5-3,0 cm (da marzo ad ottobre) e di 3,5-4,0 (nei restanti mesi). Estirpatura di piante estranee. Rispetto e adeguamento delle composizioni dei giardini. Rastrellatura e rimozione dell'erba tagliata. Livellatura di eventuale terreno smosso. [con cadenza ogni mese]	Cesoamenti, stritolamenti; Punture, tagli, abrasioni; Rumore.

<b>Informazioni per imprese esecutrici e lavoratori autonomi sulle caratteristiche tecniche dell'opera progettata e del luogo di lavoro</b>

Punti critici	Misure preventive e protettive in dotazione dell'opera	Misure preventive e protettive ausiliarie
Accessi ai luoghi di lavoro		
Sicurezza dei luoghi di lavoro		Scarpe di sicurezza; Guanti; Cuffie o inserti antirumore; Indumenti protettivi.
Impianti di alimentazione e di scarico		
Approvvigionamento e movimentazione materiali		
Approvvigionamento e movimentazione attrezzature		
Igiene sul lavoro		
Interferenze e protezione terzi		

<b>Tavole Allegate</b>	
------------------------	--

**Scheda II-1**

Tipologia dei lavori	Codice scheda
Manutenzione	01.19.06.06

Tipo di intervento	Rischi individuati
Arieggiamento di profondità: Operazioni di bucatore per mantenere ossigenato, scomattato e drenante il top soil. Tali operazioni possono suddividersi in:- bucatore: (coring, spiking, vertidrainng)- trapanatura: (drilling)- lamatura: (slicing). [con cadenza ogni mese]	Cesoiamenti, stritolamenti; Punture, tagli, abrasioni.

<b>Informazioni per imprese esecutrici e lavoratori autonomi sulle caratteristiche tecniche dell'opera progettata e del luogo di lavoro</b>

Punti critici	Misure preventive e protettive in dotazione dell'opera	Misure preventive e protettive ausiliarie
Accessi ai luoghi di lavoro		
Sicurezza dei luoghi di lavoro		Scarpe di sicurezza; Guanti.
Impianti di alimentazione e di scarico		
Approvvigionamento e movimentazione materiali		
Approvvigionamento e movimentazione attrezzature		
Igiene sul lavoro		
Interferenze e protezione terzi		

<b>Tavole Allegate</b>	
------------------------	--

**Scheda II-1**

Tipologia dei lavori	Codice scheda
Manutenzione	01.19.06.07

Tipo di intervento	Rischi individuati
Arieggiamento sottosuperficiale: Operazioni di verticutting profondo (scarifica) regolato a toccare le superfici del top soil. [con cadenza ogni 2 mesi]	Cesoiamenti, stritolamenti; Punture, tagli, abrasioni.

<b>Informazioni per imprese esecutrici e lavoratori autonomi sulle caratteristiche tecniche dell'opera progettata e del luogo di lavoro</b>
---

--

Punti critici	Misure preventive e protettive in dotazione dell'opera	Misure preventive e protettive ausiliarie
Accessi ai luoghi di lavoro		
Sicurezza dei luoghi di lavoro		Scarpe di sicurezza; Guanti.
Impianti di alimentazione e di scarico		
Approvvigionamento e movimentazione materiali		
Approvvigionamento e movimentazione attrezzature		
Igiene sul lavoro		
Interferenze e protezione terzi		

<b>Tavole Allegate</b>
------------------------

#### Scheda II-1

Tipologia dei lavori	Codice scheda
Manutenzione	01.19.06.08

Tipo di intervento	Rischi individuati
Arieggiamento superficiale: Operazioni di sfolitura dei tappeti erbosi per contenere la formazione di feltro. [con cadenza ogni mese]	Cesoiamenti, stritolamenti; Punture, tagli, abrasioni.

<b>Informazioni per imprese esecutrici e lavoratori autonomi sulle caratteristiche tecniche dell'opera progettata e del luogo di lavoro</b>

Punti critici	Misure preventive e protettive in dotazione dell'opera	Misure preventive e protettive ausiliarie
Accessi ai luoghi di lavoro		
Sicurezza dei luoghi di lavoro		Scarpe di sicurezza; Guanti.
Impianti di alimentazione e di scarico		
Approvvigionamento e movimentazione materiali		
Approvvigionamento e movimentazione attrezzature		
Igiene sul lavoro		
Interferenze e protezione terzi		

<b>Tavole Allegate</b>
------------------------

## 01.19.07 Substrato di coltivazione

Si tratta di materiali di origine minerale e/o vegetale impiegati singolarmente o miscelati secondo adeguate proporzioni in funzione degli impieghi e delle qualità vegetali. Particolari substrati sono rappresentati da: compost, terriccio di letame e torba.

#### Scheda II-1

Tipologia dei lavori	Codice scheda
Manutenzione	01.19.07.01

Tipo di intervento	Rischi individuati

Miscelazione prodotti: Miscelazione dei prodotti (minerali, vegetali, compost, ecc.) secondo adeguate proporzioni in funzione degli impieghi e delle qualità vegetali da trattare. [quando occorre]	Movimentazione manuale dei carichi; Punture, tagli, abrasioni; Inalazione polveri, fibre.
---	---

**Informazioni per imprese esecutrici e lavoratori autonomi sulle caratteristiche tecniche dell'opera progettata e del luogo di lavoro**

Punti critici	Misure preventive e protettive in dotazione dell'opera	Misure preventive e protettive ausiliarie
Accessi ai luoghi di lavoro		
Sicurezza dei luoghi di lavoro		Scarpe di sicurezza; Guanti; Maschera antipolvere, apparecchi filtranti o isolanti.
Impianti di alimentazione e di scarico		
Approvvigionamento e movimentazione materiali		
Approvvigionamento e movimentazione attrezzature		
Igiene sul lavoro		
Interferenze e protezione terzi		

**Tavole Allegate**

## 01.20 Interventi di tutela habitat naturali

Si tratta di tutti gli interventi che facilitano la copertura a verde per il ripristino degli habitat naturali e favorire il mantenimento e/o la crescita delle specie vegetali. Nella scelta delle piante devono essere preferite specie autoctone.

### 01.20.01 Barriere con piante tappezzanti

Queste barriere sono realizzate con piante capaci di formare masse vegetali compatti ed espanse tali da coprire in modo uniforme una parte del terreno; le loro caratteristiche principali sono la rapidità di accrescimento e resistenza ed adattabilità ai diversi climi.

Le piante tappezzanti si dividono in :

erbacee:

- annuali: fioriscono e muoiono nell'arco di 12 mesi;
- biennali: fioriscono all'anno successivo a quello della semina;
- perenni: restano vitali per lunghi periodi;

arbustive:

- sempreverdi;
- decidue.

Tra le specie più diffuse vi sono:

- alyssum maritimum (alisso);
- calluna vulgaris (brentolo o brugo);
- cotoneaster horizontalis (cotognastro);
- heder a canariensis;
- ecc..

**Scheda II-1**

<b>Tipologia dei lavori</b>	<b>Codice scheda</b>	01.20.01.01
-----------------------------	----------------------	-------------

Tipo di intervento	Rischi individuati
Concimazione piante: Concimazione delle piante con prodotti, specifici al tipo di pianta per favorire la crescita e prevenire le eventuali malattie a carico delle piante. La periodicità e/o le quantità di somministrazione di concimi e fertilizzanti variano in funzione delle specie arboree e delle stagioni. Affidarsi a personale specializzato. [quando occorre]	

**Informazioni per imprese esecutrici e lavoratori autonomi sulle caratteristiche tecniche dell'opera progettata e del luogo di lavoro**

Punti critici	Misure preventive e protettive in dotazione dell'opera	Misure preventive e protettive ausiliarie
Accessi ai luoghi di lavoro		
Sicurezza dei luoghi di lavoro		
Impianti di alimentazione e di scarico		
Approvvigionamento e movimentazione materiali		
Approvvigionamento e movimentazione attrezzature		
Igiene sul lavoro		
Interferenze e protezione terzi		

**Tavole Allegate**

**Scheda II-1**

Tipologia dei lavori	Codice scheda
	01.20.01.02

Tipo di intervento	Rischi individuati
Irrigazione: Eseguire l'irrigazione delle piante. L'operazione può essere condotta manualmente oppure da prevedersi con innaffiatoi automatici a tempo regolati in funzione delle stagioni e dei fabbisogni. [quando occorre]	

**Informazioni per imprese esecutrici e lavoratori autonomi sulle caratteristiche tecniche dell'opera progettata e del luogo di lavoro**

Punti critici	Misure preventive e protettive in dotazione dell'opera	Misure preventive e protettive ausiliarie
Accessi ai luoghi di lavoro		
Sicurezza dei luoghi di lavoro		
Impianti di alimentazione e di scarico		
Approvvigionamento e movimentazione materiali		
Approvvigionamento e movimentazione attrezzature		
Igiene sul lavoro		
Interferenze e protezione terzi		

**Tavole Allegate**

**Scheda II-1**

Tipologia dei lavori	Codice scheda
	01.20.01.03

Tipo di intervento	Rischi individuati
Potatura piante: Potatura, taglio e riquadratura periodica delle piante in particolare di rami secchi esauriti, danneggiati o di piante malate non recuperabili. Taglio di eventuali rami o piante con	

sporgenze e/o caratteristiche di pericolo per cose e persone (rami consistenti penzolanti, intralcio aereo in zone confinanti e/o di passaggio, radici invadenti a carico di pavimentazioni e/o impianti tecnologici, ecc.). La periodicità e la modalità degli interventi variano in funzione delle qualità delle piante, del loro stato e del periodo o stagione di riferimento. [quando occorre]	
---	--

**Informazioni per imprese esecutrici e lavoratori autonomi sulle caratteristiche tecniche dell'opera progettata e del luogo di lavoro**

Punti critici	Misure preventive e protettive in dotazione dell'opera	Misure preventive e protettive ausiliarie
Accessi ai luoghi di lavoro		
Sicurezza dei luoghi di lavoro		
Impianti di alimentazione e di scarico		
Approvvigionamento e movimentazione materiali		
Approvvigionamento e movimentazione attrezzature		
Igiene sul lavoro		
Interferenze e protezione terzi		

**Tavole Allegate**

**Scheda II-1**

<b>Tipologia dei lavori</b>	<b>Codice scheda</b>	01.20.01.04
-----------------------------	----------------------	-------------

Tipo di intervento	Rischi individuati
Trattamenti antiparassitari: Trattamenti antiparassitari e anticrittogamici con prodotti, idonei al tipo di pianta, per contrastare efficacemente la malattie e gli organismi parassiti in atto. Tali trattamenti vanno somministrati da personale esperto in possesso di apposito patentino per l'utilizzo di presidi fitosanitari, ecc., nei periodi favorevoli e in orari idonei. Durante la somministrazione il personale prenderà le opportune precauzioni di igiene e sicurezza del luogo. [quando occorre]	

**Informazioni per imprese esecutrici e lavoratori autonomi sulle caratteristiche tecniche dell'opera progettata e del luogo di lavoro**

Punti critici	Misure preventive e protettive in dotazione dell'opera	Misure preventive e protettive ausiliarie
Accessi ai luoghi di lavoro		
Sicurezza dei luoghi di lavoro		
Impianti di alimentazione e di scarico		
Approvvigionamento e movimentazione materiali		
Approvvigionamento e movimentazione attrezzature		
Igiene sul lavoro		
Interferenze e protezione terzi		

**Tavole Allegate**

## 01.20.02 Barriere con rampicanti

Queste barriere sono realizzate con specie arbustive che si caratterizzano per il loro portamento strisciante che, ancorandosi alle superfici e/o strutture tendono a svilupparsi in altezza. Vi sono specie sempreverdi e decidue. Tra le specie più diffuse vi sono: hederia helix (edera), jasminum azoricum (gelsomino), passiflora cerulea (fiore della passione), vitis vinifera, wisteria sinensis (glicine), ecc..

### Scheda II-1

<b>Tipologia dei lavori</b>	<b>Codice scheda</b>	01.20.02.01
-----------------------------	----------------------	-------------

<b>Tipo di intervento</b>	<b>Rischi individuati</b>
Concimazione piante: Concimazione delle piante con prodotti, specifici al tipo di pianta per favorire la crescita e prevenire le eventuali malattie a carico delle piante. La periodicità e/o le quantità di somministrazione di concimi e fertilizzanti variano in funzione delle specie arboree e delle stagioni. Affidarsi a personale specializzato. [quando occorre]	

### Informazioni per imprese esecutrici e lavoratori autonomi sulle caratteristiche tecniche dell'opera progettata e del luogo di lavoro

<b>Punti critici</b>	<b>Misure preventive e protettive in dotazione dell'opera</b>	<b>Misure preventive e protettive ausiliarie</b>
Accessi ai luoghi di lavoro		
Sicurezza dei luoghi di lavoro		
Impianti di alimentazione e di scarico		
Approvvigionamento e movimentazione materiali		
Approvvigionamento e movimentazione attrezzature		
Igiene sul lavoro		
Interferenze e protezione terzi		

### Tavole Allegate

### Scheda II-1

<b>Tipologia dei lavori</b>	<b>Codice scheda</b>	01.20.02.02
-----------------------------	----------------------	-------------

<b>Tipo di intervento</b>	<b>Rischi individuati</b>
Irrigazione: Eseguire l'irrigazione delle piante. L'operazione può essere condotta manualmente oppure prevedersi con innaffiatoi automatici a tempo regolati in funzione delle stagioni e dei fabbisogni. [quando occorre]	

### Informazioni per imprese esecutrici e lavoratori autonomi sulle caratteristiche tecniche dell'opera progettata e del luogo di lavoro

<b>Punti critici</b>	<b>Misure preventive e protettive in dotazione dell'opera</b>	<b>Misure preventive e protettive ausiliarie</b>
Accessi ai luoghi di lavoro		
Sicurezza dei luoghi di lavoro		

Impianti di alimentazione e di scarico		
Approvvigionamento e movimentazione materiali		
Approvvigionamento e movimentazione attrezzature		
Igiene sul lavoro		
Interferenze e protezione terzi		

<b>Tavole Allegate</b>	
------------------------	--

**Scheda II-1**

<b>Tipologia dei lavori</b>	<b>Codice scheda</b>	01.20.02.03

<b>Tipo di intervento</b>	<b>Rischi individuati</b>
Potatura piante: Potatura, taglio e riquadratura periodica delle piante in particolare di rami secchi esauriti, danneggiati o di piante malate non recuperabili. Taglio di eventuali rami o piante con sporgenze e/o caratteristiche di pericolo per cose e persone (rami consistenti penzolanti, intralcio aereo in zone confinanti e/o di passaggio, radici invadenti a carico di pavimentazioni e/o impianti tecnologici, ecc.). La periodicità e la modalità degli interventi variano in funzione delle qualità delle piante, del loro stato e del periodo o stagione di riferimento. [quando occorre]	

<b>Informazioni per imprese esecutrici e lavoratori autonomi sulle caratteristiche tecniche dell'opera progettata e del luogo di lavoro</b>

<b>Punti critici</b>	<b>Misure preventive e protettive in dotazione dell'opera</b>	<b>Misure preventive e protettive ausiliarie</b>
Accessi ai luoghi di lavoro		
Sicurezza dei luoghi di lavoro		
Impianti di alimentazione e di scarico		
Approvvigionamento e movimentazione materiali		
Approvvigionamento e movimentazione attrezzature		
Igiene sul lavoro		
Interferenze e protezione terzi		

<b>Tavole Allegate</b>	
------------------------	--

**Scheda II-1**

<b>Tipologia dei lavori</b>	<b>Codice scheda</b>	01.20.02.04

<b>Tipo di intervento</b>	<b>Rischi individuati</b>
Trattamenti antiparassitari: Trattamenti antiparassitari e anticrittogamici con prodotti, idonei al tipo di pianta, per contrastare efficacemente la malattie e gli organismi parassiti in atto. Tali trattamenti vanno somministrati da personale esperto in possesso di apposito patentino per l'utilizzo di presidi fitosanitari, ecc., nei periodi favorevoli e in orari idonei. Durante la somministrazione il personale prenderà le opportune precauzioni di igiene e sicurezza del luogo. [quando occorre]	

**Informazioni per imprese esecutrici e lavoratori autonomi sulle caratteristiche tecniche dell'opera progettata e del luogo di lavoro**

Punti critici	Misure preventive e protettive in dotazione dell'opera	Misure preventive e protettive ausiliarie
Accessi ai luoghi di lavoro		
Sicurezza dei luoghi di lavoro		
Impianti di alimentazione e di scarico		
Approvvigionamento e movimentazione materiali		
Approvvigionamento e movimentazione attrezzature		
Igiene sul lavoro		
Interferenze e protezione terzi		

**Tavole Allegate**

### 01.20.03 Messa a dimora di alberi

Si tratta di piante legnose caratterizzate da tronchi eretti e ramificati formanti una chioma posta ad una certa distanza dalla base. Gli alberi si differenziano per: tipo, specie, caratteristiche botaniche, caratteristiche ornamentali, caratteristiche agronomiche, caratteristiche ambientali e tipologia d'impiego.

**Scheda II-1**

Tipologia dei lavori	Codice scheda
	01.20.03.01

Tipo di intervento	Rischi individuati
Concimazione piante: Concimazione delle piante con prodotti, specifici al tipo di pianta per favorire la crescita e prevenire le eventuali malattie a carico delle piante. La periodicità e/o le quantità di somministrazione di concimi e fertilizzanti variano in funzione delle specie arboree e delle stagioni. Affidarsi a personale specializzato. [quando occorre]	

**Informazioni per imprese esecutrici e lavoratori autonomi sulle caratteristiche tecniche dell'opera progettata e del luogo di lavoro**

Punti critici	Misure preventive e protettive in dotazione dell'opera	Misure preventive e protettive ausiliarie
Accessi ai luoghi di lavoro		
Sicurezza dei luoghi di lavoro		
Impianti di alimentazione e di scarico		
Approvvigionamento e movimentazione materiali		
Approvvigionamento e movimentazione attrezzature		
Igiene sul lavoro		
Interferenze e protezione terzi		

**Tavole Allegate**

**Scheda II-1**

<b>Tipologia dei lavori</b>	<b>Codice scheda</b>	01.20.03.02
-----------------------------	----------------------	-------------

<b>Tipo di intervento</b>	<b>Rischi individuati</b>
Innaffiatura: Innaffiatura delle piante. L'operazione può essere condotta manualmente oppure da prevedersi con innaffiatoi automatici a tempo regolati in funzione delle stagioni e dei fabbisogni. [quando occorre]	

<b>Informazioni per imprese esecutrici e lavoratori autonomi sulle caratteristiche tecniche dell'opera progettata e del luogo di lavoro</b>
---

<b>Punti critici</b>	<b>Misure preventive e protettive in dotazione dell'opera</b>	<b>Misure preventive e protettive ausiliarie</b>
Accessi ai luoghi di lavoro		
Sicurezza dei luoghi di lavoro		
Impianti di alimentazione e di scarico		
Approvvigionamento e movimentazione materiali		
Approvvigionamento e movimentazione attrezzature		
Igiene sul lavoro		
Interferenze e protezione terzi		

<b>Tavole Allegate</b>	
------------------------	--

**Scheda II-1**

<b>Tipologia dei lavori</b>	<b>Codice scheda</b>	01.20.03.03
-----------------------------	----------------------	-------------

<b>Tipo di intervento</b>	<b>Rischi individuati</b>
Potatura piante: Potatura, taglio e riquadratura periodica delle piante in particolare di rami secchi esauriti, danneggiati o di piante malate non recuperabili. Taglio di eventuali rami o piante con sporgenze e/o caratteristiche di pericolo per cose e persone (rami consistenti penzolanti, intralcio aereo in zone confinanti e/o di passaggio, radici invadenti a carico di pavimentazioni e/o impianti tecnologici, ecc.). La periodicità e la modalità degli interventi variano in funzione delle qualità delle piante, del loro stato e del periodo o stagione di riferimento. [quando occorre]	

<b>Informazioni per imprese esecutrici e lavoratori autonomi sulle caratteristiche tecniche dell'opera progettata e del luogo di lavoro</b>
---

<b>Punti critici</b>	<b>Misure preventive e protettive in dotazione dell'opera</b>	<b>Misure preventive e protettive ausiliarie</b>
Accessi ai luoghi di lavoro		
Sicurezza dei luoghi di lavoro		
Impianti di alimentazione e di scarico		
Approvvigionamento e movimentazione materiali		
Approvvigionamento e movimentazione attrezzature		
Igiene sul lavoro		

Interferenze e protezione terzi		
---------------------------------	--	--

<b>Tavole Allegate</b>	
------------------------	--

**Scheda II-1**

<b>Tipologia dei lavori</b>	<b>Codice scheda</b>	01.20.03.04

<b>Tipo di intervento</b>	<b>Rischi individuati</b>
Trattamenti antiparassitari: Trattamenti antiparassitari e anticrittogamici con prodotti, idonei al tipo di pianta, per contrastare efficacemente la malattie e gli organismi parassiti in atto. Tali trattamenti vanno somministrati da personale esperto in possesso di apposito patentino per l'utilizzo di presidi fitosanitari, ecc., nei periodi favorevoli e in orari idonei. Durante la somministrazione il personale prenderà le opportune precauzioni di igiene e sicurezza del luogo. [quando occorre]	

<b>Informazioni per imprese esecutrici e lavoratori autonomi sulle caratteristiche tecniche dell'opera progettata e del luogo di lavoro</b>

<b>Punti critici</b>	<b>Misure preventive e protettive in dotazione dell'opera</b>	<b>Misure preventive e protettive ausiliarie</b>
Accessi ai luoghi di lavoro		
Sicurezza dei luoghi di lavoro		
Impianti di alimentazione e di scarico		
Approvvigionamento e movimentazione materiali		
Approvvigionamento e movimentazione attrezzature		
Igiene sul lavoro		
Interferenze e protezione terzi		

<b>Tavole Allegate</b>	
------------------------	--

## 01.20.04 Messa a dimora di arbusti e cespugli

Si tratta di piante perenni, legnose, aventi tronco con ramificazioni prevalenti a sviluppo dalla base. Possono essere del tipo a foglia decidua o sempreverdi.

**Scheda II-1**

<b>Tipologia dei lavori</b>	<b>Codice scheda</b>	01.20.04.01

<b>Tipo di intervento</b>	<b>Rischi individuati</b>
Concimazione piante: Concimazione delle piante con prodotti, specifici al tipo di pianta per favorire la crescita e prevenire le eventuali malattie a carico delle piante. La periodicità e/o le quantità di somministrazione di concimi e fertilizzanti variano in funzione delle specie arboree e delle stagioni. Affidarsi a personale specializzato. [quando occorre]	

<b>Informazioni per imprese esecutrici e lavoratori autonomi sulle caratteristiche tecniche dell'opera progettata e del luogo di lavoro</b>
---

--

Punti critici	Misure preventive e protettive in dotazione dell'opera	Misure preventive e protettive ausiliarie
Accessi ai luoghi di lavoro		
Sicurezza dei luoghi di lavoro		
Impianti di alimentazione e di scarico		
Approvvigionamento e movimentazione materiali		
Approvvigionamento e movimentazione attrezzature		
Igiene sul lavoro		
Interferenze e protezione terzi		

<b>Tavole Allegate</b>
------------------------

**Scheda II-1**

<b>Tipologia dei lavori</b>	<b>Codice scheda</b>	01.20.04.02

Tipo di intervento	Rischi individuati
Innaffiatura: Innaffiatura delle piante. L'operazione può essere condotta manualmente oppure da prevedersi con innaffiatoi automatici a tempo regolati in funzione delle stagioni e dei fabbisogni. [quando occorre]	

**Informazioni per imprese esecutrici e lavoratori autonomi sulle caratteristiche tecniche dell'opera progettata e del luogo di lavoro**

Punti critici	Misure preventive e protettive in dotazione dell'opera	Misure preventive e protettive ausiliarie
Accessi ai luoghi di lavoro		
Sicurezza dei luoghi di lavoro		
Impianti di alimentazione e di scarico		
Approvvigionamento e movimentazione materiali		
Approvvigionamento e movimentazione attrezzature		
Igiene sul lavoro		
Interferenze e protezione terzi		

<b>Tavole Allegate</b>
------------------------

**Scheda II-1**

<b>Tipologia dei lavori</b>	<b>Codice scheda</b>	01.20.04.03

Tipo di intervento	Rischi individuati
Potatura piante: Potatura, taglio e riquadratura periodica delle piante in particolare di rami secchi esauriti, danneggiati o di piante malate non recuperabili. Taglio di eventuali rami o piante con sporgenze e/o caratteristiche di pericolo per cose e persone (rami consistenti penzolanti, intralcio aereo in zone confinanti e/o di passaggio, radici invadenti a carico di pavimentazioni e/o impianti tecnologici, ecc.). La periodicità e la modalità degli interventi	

variano in funzione delle qualità delle piante, del loro stato e del periodo o stagione di riferimento. [quando occorre]	
--	--

**Informazioni per imprese esecutrici e lavoratori autonomi sulle caratteristiche tecniche dell'opera progettata e del luogo di lavoro**

Punti critici	Misure preventive e protettive in dotazione dell'opera	Misure preventive e protettive ausiliarie
Accessi ai luoghi di lavoro		
Sicurezza dei luoghi di lavoro		
Impianti di alimentazione e di scarico		
Approvvigionamento e movimentazione materiali		
Approvvigionamento e movimentazione attrezzature		
Igiene sul lavoro		
Interferenze e protezione terzi		

**Tavole Allegate**

**Scheda II-1**

<b>Tipologia dei lavori</b>	<b>Codice scheda</b>	01.20.04.04
-----------------------------	----------------------	-------------

Tipo di intervento	Rischi individuati
Trattamenti antiparassitari: Trattamenti antiparassitari e anticrittogamici con prodotti, idonei al tipo di pianta, per contrastare efficacemente la malattie e gli organismi parassiti in atto. Tali trattamenti vanno somministrati da personale esperto in possesso di apposito patentino per l'utilizzo di presidi fitosanitari, ecc., nei periodi favorevoli e in orari idonei. Durante la somministrazione il personale prenderà le opportune precauzioni di igiene e sicurezza del luogo. [quando occorre]	

**Informazioni per imprese esecutrici e lavoratori autonomi sulle caratteristiche tecniche dell'opera progettata e del luogo di lavoro**

Punti critici	Misure preventive e protettive in dotazione dell'opera	Misure preventive e protettive ausiliarie
Accessi ai luoghi di lavoro		
Sicurezza dei luoghi di lavoro		
Impianti di alimentazione e di scarico		
Approvvigionamento e movimentazione materiali		
Approvvigionamento e movimentazione attrezzature		
Igiene sul lavoro		
Interferenze e protezione terzi		

**Tavole Allegate**

**01.20.05 Messa a dimora di filari e fasce arboree**

Con questa tecnica si realizza una barriera vegetale composta esclusivamente da specie arboree e/o arbustive appositamente organizzate in piantagioni lineari (siepi, fasce boscate, filari ecc.); questi interventi oltre a consentire la mitigazione di potenziali impatti (rumore) contribuiscono alla riduzione delle perdite sull'avifauna in volo nonché a favorire la continuità ecologica.

**Scheda II-1**

<b>Tipologia dei lavori</b>	<b>Codice scheda</b>	01.20.05.01
-----------------------------	----------------------	-------------

<b>Tipo di intervento</b>	<b>Rischi individuati</b>
Ripristino pacciamatura: Eseguire, ove mancante, la pacciamatura con biofeltri, dischi pacciamanti, corteccia di resinose. [quando occorre]	

<b>Informazioni per imprese esecutrici e lavoratori autonomi sulle caratteristiche tecniche dell'opera progettata e del luogo di lavoro</b>
---

<b>Punti critici</b>	<b>Misure preventive e protettive in dotazione dell'opera</b>	<b>Misure preventive e protettive ausiliarie</b>
Accessi ai luoghi di lavoro		
Sicurezza dei luoghi di lavoro		
Impianti di alimentazione e di scarico		
Approvvigionamento e movimentazione materiali		
Approvvigionamento e movimentazione attrezzature		
Igiene sul lavoro		
Interferenze e protezione terzi		

<b>Tavole Allegate</b>
------------------------

**Scheda II-1**

<b>Tipologia dei lavori</b>	<b>Codice scheda</b>	01.20.05.02
-----------------------------	----------------------	-------------

<b>Tipo di intervento</b>	<b>Rischi individuati</b>
Ripristino pali tutori: Ripristinare i pali tutori quando deteriorati o mal posizionati. [quando occorre]	

<b>Informazioni per imprese esecutrici e lavoratori autonomi sulle caratteristiche tecniche dell'opera progettata e del luogo di lavoro</b>
---

<b>Punti critici</b>	<b>Misure preventive e protettive in dotazione dell'opera</b>	<b>Misure preventive e protettive ausiliarie</b>
Accessi ai luoghi di lavoro		
Sicurezza dei luoghi di lavoro		
Impianti di alimentazione e di scarico		
Approvvigionamento e movimentazione materiali		
Approvvigionamento e movimentazione attrezzature		
Igiene sul lavoro		
Interferenze e protezione terzi		

<b>Tavole Allegate</b>	
------------------------	--

**Scheda II-1**

<b>Tipologia dei lavori</b>	<b>Codice scheda</b>	01.20.05.03
-----------------------------	----------------------	-------------

<b>Tipo di intervento</b>	<b>Rischi individuati</b>
Sostituzione: Sostituire gli alberi non attecchiti. [quando occorre]	

<b>Informazioni per imprese esecutrici e lavoratori autonomi sulle caratteristiche tecniche dell'opera progettata e del luogo di lavoro</b>
---

<b>Punti critici</b>	<b>Misure preventive e protettive in dotazione dell'opera</b>	<b>Misure preventive e protettive ausiliarie</b>
Accessi ai luoghi di lavoro		
Sicurezza dei luoghi di lavoro		
Impianti di alimentazione e di scarico		
Approvvigionamento e movimentazione materiali		
Approvvigionamento e movimentazione attrezzature		
Igiene sul lavoro		
Interferenze e protezione terzi		

<b>Tavole Allegate</b>	
------------------------	--

## 01.20.06 Messa a dimora di piante erbacee

Le piante erbacee si contraddistinguono per la loro valenza ornamentale dovuta alle fioriture ed in alcuni casi alle foglie particolari. Vengono distinte a secondo del loro ciclo vegetativo in annuali, biennali, perenni. Le piante annuali e biennali necessitano di frequenti sostituzioni stagionali e reimpianti. Le piante erbacee perenni hanno costi di manutenzione ridotti in quanto non necessitano di sostituzioni annuali.

**Scheda II-1**

<b>Tipologia dei lavori</b>	<b>Codice scheda</b>	01.20.06.01
-----------------------------	----------------------	-------------

<b>Tipo di intervento</b>	<b>Rischi individuati</b>
Concimazione piante: Concimazione delle piante con prodotti, specifici al tipo di pianta per favorire la crescita e prevenire le eventuali malattie a carico delle piante. La periodicità e/o le quantità di somministrazione di concimi e fertilizzanti variano in funzione delle specie arboree e delle stagioni. Affidarsi a personale specializzato. [quando occorre]	

<b>Informazioni per imprese esecutrici e lavoratori autonomi sulle caratteristiche tecniche dell'opera progettata e del luogo di lavoro</b>
---

<b>Punti critici</b>	<b>Misure preventive e protettive in dotazione dell'opera</b>	<b>Misure preventive e protettive ausiliarie</b>
Accessi ai luoghi di lavoro		

Sicurezza dei luoghi di lavoro		
Impianti di alimentazione e di scarico		
Approvvigionamento e movimentazione materiali		
Approvvigionamento e movimentazione attrezzature		
Igiene sul lavoro		
Interferenze e protezione terzi		

<b>Tavole Allegate</b>	
------------------------	--

**Scheda II-1**

<b>Tipologia dei lavori</b>	<b>Codice scheda</b>	01.20.06.02

<b>Tipo di intervento</b>	<b>Rischi individuati</b>
Innaffiatura: Innaffiatura delle piante. L'operazione può essere condotta manualmente oppure da prevedersi con innaffiatoi automatici a tempo regolati in funzione delle stagioni e dei fabbisogni. [quando occorre]	

<b>Informazioni per imprese esecutrici e lavoratori autonomi sulle caratteristiche tecniche dell'opera progettata e del luogo di lavoro</b>

<b>Punti critici</b>	<b>Misure preventive e protettive in dotazione dell'opera</b>	<b>Misure preventive e protettive ausiliarie</b>
Accessi ai luoghi di lavoro		
Sicurezza dei luoghi di lavoro		
Impianti di alimentazione e di scarico		
Approvvigionamento e movimentazione materiali		
Approvvigionamento e movimentazione attrezzature		
Igiene sul lavoro		
Interferenze e protezione terzi		

<b>Tavole Allegate</b>	
------------------------	--

**Scheda II-1**

<b>Tipologia dei lavori</b>	<b>Codice scheda</b>	01.20.06.03

<b>Tipo di intervento</b>	<b>Rischi individuati</b>
Potatura piante: Potatura, taglio e riquadratura periodica delle piante in particolare di rami secchi esauriti, danneggiati o di piante malate non recuperabili. Taglio di eventuali rami o piante con sporgenze e/o caratteristiche di pericolo per cose e persone (rami consistenti penzolanti, intralcio aereo in zone confinanti e/o di passaggio, radici invadenti a carico di pavimentazioni e/o impianti tecnologici, ecc.). La periodicità e la modalità degli interventi variano in funzione delle qualità delle piante, del loro stato e del periodo o stagione di riferimento. [quando occorre]	

<b>Informazioni per imprese esecutrici e lavoratori autonomi sulle caratteristiche tecniche dell'opera progettata e del luogo di lavoro</b>
---

--

Punti critici	Misure preventive e protettive in dotazione dell'opera	Misure preventive e protettive ausiliarie
Accessi ai luoghi di lavoro		
Sicurezza dei luoghi di lavoro		
Impianti di alimentazione e di scarico		
Approvvigionamento e movimentazione materiali		
Approvvigionamento e movimentazione attrezzature		
Igiene sul lavoro		
Interferenze e protezione terzi		

<b>Tavole Allegate</b>
------------------------

**Scheda II-1**

<b>Tipologia dei lavori</b>	<b>Codice scheda</b>	01.20.06.04

Tipo di intervento	Rischi individuati
Trattamenti antiparassitari: Trattamenti antiparassitari e anticrittogamici con prodotti, idonei al tipo di pianta, per contrastare efficacemente la malattie e gli organismi parassiti in atto. Tali trattamenti vanno somministrati da personale esperto in possesso di apposito patentino per l'utilizzo di presidi fitosanitari, ecc., nei periodi favorevoli e in orari idonei. Durante la somministrazione il personale prenderà le opportune precauzioni di igiene e sicurezza del luogo. [quando occorre]	

<b>Informazioni per imprese esecutrici e lavoratori autonomi sulle caratteristiche tecniche dell'opera progettata e del luogo di lavoro</b>

Punti critici	Misure preventive e protettive in dotazione dell'opera	Misure preventive e protettive ausiliarie
Accessi ai luoghi di lavoro		
Sicurezza dei luoghi di lavoro		
Impianti di alimentazione e di scarico		
Approvvigionamento e movimentazione materiali		
Approvvigionamento e movimentazione attrezzature		
Igiene sul lavoro		
Interferenze e protezione terzi		

<b>Tavole Allegate</b>
------------------------

## 01.20.07 Messa a dimora di siepi

Si tratta di recinzioni naturali realizzate con essenze diverse e con funzione di delimitazione di aiuole e/o aree verdi di proprietà privata o di uso pubblico.

**Scheda II-1**

<b>Tipologia dei lavori</b>	<b>Codice scheda</b>	01.20.07.01

<b>Tipo di intervento</b>	<b>Rischi individuati</b>
Eliminazione vegetazione: Eliminazione della vegetazione spontanea e/o infestante (arborea, arbustiva ed erbacea) in modo manuale o mediante l'impiego di diserbanti disseccanti. Vangatura e preparazione del terreno con trattamento di prodotti antigerminanti e rinnovo dello strato di pacciamatura naturale. [con cadenza ogni 4 mesi]	

<b>Informazioni per imprese esecutrici e lavoratori autonomi sulle caratteristiche tecniche dell'opera progettata e del luogo di lavoro</b>

<b>Punti critici</b>	<b>Misure preventive e protettive in dotazione dell'opera</b>	<b>Misure preventive e protettive ausiliarie</b>
Accessi ai luoghi di lavoro		
Sicurezza dei luoghi di lavoro		
Impianti di alimentazione e di scarico		
Approvvigionamento e movimentazione materiali		
Approvvigionamento e movimentazione attrezzature		
Igiene sul lavoro		
Interferenze e protezione terzi		

<b>Tavole Allegate</b>	
------------------------	--

**Scheda II-1**

<b>Tipologia dei lavori</b>	<b>Codice scheda</b>	01.20.07.02

<b>Tipo di intervento</b>	<b>Rischi individuati</b>
Fertilizzazione: Fertilizzazione con prodotti idonei (concimi organici-minerali). [con cadenza ogni 6 mesi]	

<b>Informazioni per imprese esecutrici e lavoratori autonomi sulle caratteristiche tecniche dell'opera progettata e del luogo di lavoro</b>

<b>Punti critici</b>	<b>Misure preventive e protettive in dotazione dell'opera</b>	<b>Misure preventive e protettive ausiliarie</b>
Accessi ai luoghi di lavoro		
Sicurezza dei luoghi di lavoro		
Impianti di alimentazione e di scarico		
Approvvigionamento e movimentazione materiali		
Approvvigionamento e movimentazione attrezzature		
Igiene sul lavoro		
Interferenze e protezione terzi		

<b>Tavole Allegate</b>	
------------------------	--

**Scheda II-1**

<b>Tipologia dei lavori</b>	<b>Codice scheda</b>	01.20.07.03

<b>Tipo di intervento</b>	<b>Rischi individuati</b>
Irrigazione: Innaffiatura delle siepi, in modo particolare delle zone di nuovo impianto e dei tratti aridi. L'operazione può essere condotta manualmente oppure da prevedersi con innaffiatoi automatici a tempo regolati in funzione delle stagioni e dei fabbisogni. [con cadenza ogni mese]	

**Informazioni per imprese esecutrici e lavoratori autonomi sulle caratteristiche tecniche dell'opera progettata e del luogo di lavoro**

<b>Punti critici</b>	<b>Misure preventive e protettive in dotazione dell'opera</b>	<b>Misure preventive e protettive ausiliarie</b>
Accessi ai luoghi di lavoro		
Sicurezza dei luoghi di lavoro		
Impianti di alimentazione e di scarico		
Approvvigionamento e movimentazione materiali		
Approvvigionamento e movimentazione attrezzature		
Igiene sul lavoro		
Interferenze e protezione terzi		

**Tavole Allegate**

**Scheda II-1**

<b>Tipologia dei lavori</b>	<b>Codice scheda</b>	01.20.07.04

<b>Tipo di intervento</b>	<b>Rischi individuati</b>
Potatura: Potatura di contenimento e taglio differenziato, in forma e/o sagoma obbligata, a secondo dell'età e specie vegetale. [con cadenza ogni 6 mesi]	

**Informazioni per imprese esecutrici e lavoratori autonomi sulle caratteristiche tecniche dell'opera progettata e del luogo di lavoro**

<b>Punti critici</b>	<b>Misure preventive e protettive in dotazione dell'opera</b>	<b>Misure preventive e protettive ausiliarie</b>
Accessi ai luoghi di lavoro		
Sicurezza dei luoghi di lavoro		
Impianti di alimentazione e di scarico		
Approvvigionamento e movimentazione materiali		
Approvvigionamento e movimentazione attrezzature		
Igiene sul lavoro		
Interferenze e protezione terzi		

**Tavole Allegate**

## 01.21 Opere di protezione strutturali

Si tratta di sistemi costruttivi costituiti da elementi (pannelli o lastre) in calcestruzzo uniti alle strutture mediante vincoli e tra loro interconnessi. Hanno sia funzione di tipo strutturale che di protezione, isolamento e finitura estetica delle strutture realizzate.

### 01.21.01 Protezioni strutturali di controparete

Si tratta di sistemi strutturali di protezione in cemento armato, composti da moduli prefabbricati realizzati con montaggio manuale guidato a secco, per la realizzazione di strutture bidimensionali ancorate meccanicamente alle pareti esistenti. I rivestimenti costituiti formano delle intercapedini di spessore variabile. In una sola fase costruttiva di cantiere si realizza: un'intercapedine di ventilazione e/o drenaggio e/o l'isolamento a spessore variabile. Si può generalmente applicare come rivestimento di pareti con infiltrazioni, architettonico, ventilato di pareti esistenti e impianti di servizio.

#### Scheda II-1

<b>Tipologia dei lavori</b>	<b>Codice scheda</b>	01.21.01.01
-----------------------------	----------------------	-------------

<b>Tipo di intervento</b>	<b>Rischi individuati</b>
Interventi sulle strutture: Gli interventi riparativi dovranno effettuarsi a secondo del tipo di anomalia riscontrata e previa diagnosi delle cause del difetto accertato. [quando occorre]	

#### Informazioni per imprese esecutrici e lavoratori autonomi sulle caratteristiche tecniche dell'opera progettata e del luogo di lavoro

<b>Punti critici</b>	<b>Misure preventive e protettive in dotazione dell'opera</b>	<b>Misure preventive e protettive ausiliarie</b>
Accessi ai luoghi di lavoro		
Sicurezza dei luoghi di lavoro		
Impianti di alimentazione e di scarico		
Approvvigionamento e movimentazione materiali		
Approvvigionamento e movimentazione attrezzature		
Igiene sul lavoro		
Interferenze e protezione terzi		

<b>Tavole Allegate</b>
------------------------

## 01.22 Solai

I solai rappresentano il limite di separazione tra gli elementi spaziali di un piano e quelli del piano successivo. Dal punto di vista strutturale i solai devono assolvere alle funzioni di sostegno del peso proprio e dei carichi accidentali e la funzione di collegamento delle pareti perimetrali. Inoltre debbono assicurare: una coibenza acustica soddisfacente, assicurare una buona coibenza termica e avere una adeguata resistenza. Una classificazione dei numerosi solai può essere fatta in base al loro funzionamento statico o in base ai materiali che li costituiscono.

Ai solai, oltre al compito di garantire la resistenza ai carichi verticali, è richiesta anche rigidità nel proprio piano al fine di distribuire correttamente le azioni orizzontali tra le strutture verticali. Il progettista deve verificare che le caratteristiche dei materiali, delle sezioni resistenti nonché i rapporti dimensionali tra le varie parti siano coerenti con tali aspettative. A tale scopo deve verificare che:

- le deformazioni risultino compatibili con le condizioni di esercizio del solaio e degli elementi costruttivi ed impiantistici ad esso collegati;

- vi sia, in base alle resistenze meccaniche dei materiali, un rapporto adeguato tra la sezione delle armature di acciaio, la larghezza delle nervature in conglomerato cementizio, il loro interasse e lo spessore della soletta di completamento in modo che sia assicurata la rigidità nel piano e che sia evitato il pericolo di effetti secondari indesiderati.

## 01.22.01 Pannelli autoportanti in polistirene espanso per solai

Si tratta di un sistema costruttivo per solaio con proprietà di leggerezza ed isolamento termico. È formato da un pannello-cassero autoportante a geometria variabile per la formazione dei solai. Caratterizzato dalla collaborazione strutturale fra polistirene espanso e profili metallici zincati opportunamente sagomati, tale da conferire ai pannelli, l'autoportanza e la rigidità necessaria per reggere i carichi di prima fase.

### Scheda II-1

<b>Tipologia dei lavori</b>	<b>Codice scheda</b>	01.22.01.01
-----------------------------	----------------------	-------------

<b>Tipo di intervento</b>	<b>Rischi individuati</b>
Consolidamento solaio: Consolidamento del solaio in seguito ad eventi straordinari (dissesti, cedimenti) o a cambiamenti architettonici di destinazione o dei sovraccarichi. [quando occorre]	

### Informazioni per imprese esecutrici e lavoratori autonomi sulle caratteristiche tecniche dell'opera progettata e del luogo di lavoro

<b>Punti critici</b>	<b>Misure preventive e protettive in dotazione dell'opera</b>	<b>Misure preventive e protettive ausiliarie</b>
Accessi ai luoghi di lavoro		
Sicurezza dei luoghi di lavoro		
Impianti di alimentazione e di scarico		
Approvvigionamento e movimentazione materiali		
Approvvigionamento e movimentazione attrezzature		
Igiene sul lavoro		
Interferenze e protezione terzi		

### Tavole Allegate

## 01.22.02 Solai con pannelli prefabbricati

I solai con pannelli prefabbricati (predalles) sono costituiti da strutture tralicciate con fondo cassero piano facciavista in c.a.v. aventi larghezza standard e spessori e lunghezze variabili a secondo dei dimensionamenti definiti in fase progettuale e dall'entità e natura dei carichi portati. Il loro utilizzo trova generalmente impiego per la realizzazione di impalcati civili ed industriali a vista. Si possono realizzare altresì strutture con getto pieno, alleggerite con polistirolo e/o con elementi laterizi interposti. La loro posa in opera è vincolata alla formazione delle banchinature provvisorie (rompitratte) posizionate ad interasse variabile in funzione del peso del solaio. La tecnologia di realizzazione dei solai a predalles si adatta nelle soluzioni dove necessitano tempi brevi ed economia delle costruzioni da realizzarsi.

### Scheda II-1

<b>Tipologia dei lavori</b>	<b>Codice scheda</b>	01.22.02.01
-----------------------------	----------------------	-------------

<b>Tipo di intervento</b>	<b>Rischi individuati</b>
Consolidamento solaio: Consolidamento del solaio in seguito ad eventi straordinari (dissesti, cedimenti) o a cambiamenti architettonici di destinazione o dei sovraccarichi. [quando occorre]	

### Informazioni per imprese esecutrici e lavoratori autonomi sulle caratteristiche tecniche dell'opera progettata e del

<b>luogo di lavoro</b>

<b>Punti critici</b>	<b>Misure preventive e protettive in dotazione dell'opera</b>	<b>Misure preventive e protettive ausiliarie</b>
Accessi ai luoghi di lavoro		
Sicurezza dei luoghi di lavoro		
Impianti di alimentazione e di scarico		
Approvvigionamento e movimentazione materiali		
Approvvigionamento e movimentazione attrezzature		
Igiene sul lavoro		
Interferenze e protezione terzi		

<b>Tavole Allegate</b>	
------------------------	--

### 01.22.03 Solai in c.a.

Si tratta di solai interamente in cemento armato ad esclusione di quelli misti in cui pur derivando dal c.a. il cemento non sempre assume funzione portante. Si tratta di solai che offrono un'ottima resistenza alle alte temperature ed inoltre sono capaci di sopportare carichi elevati anche per luci notevoli. Pertanto trovano maggiormente il loro impiego negli edifici industriali, depositi, ecc. ed in quei locali dove sono previsti forti carichi accidentali (superiori ai 600 kg/m<sup>2</sup>). Possono essere utilizzati sia su strutture di pilastri e travi anch'essi in c.a. che su murature ordinarie.

#### Scheda II-1

<b>Tipologia dei lavori</b>	<b>Codice scheda</b>	01.22.03.01

<b>Tipo di intervento</b>	<b>Rischi individuati</b>
Consolidamento solaio: Consolidamento del solaio in seguito ad eventi straordinari (dissesti, cedimenti) o a cambiamenti architettonici di destinazione o dei sovraccarichi. [quando occorre]	

#### Informazioni per imprese esecutrici e lavoratori autonomi sulle caratteristiche tecniche dell'opera progettata e del luogo di lavoro

<b>Punti critici</b>	<b>Misure preventive e protettive in dotazione dell'opera</b>	<b>Misure preventive e protettive ausiliarie</b>
Accessi ai luoghi di lavoro		
Sicurezza dei luoghi di lavoro		
Impianti di alimentazione e di scarico		
Approvvigionamento e movimentazione materiali		
Approvvigionamento e movimentazione attrezzature		
Igiene sul lavoro		
Interferenze e protezione terzi		

<b>Tavole Allegate</b>	
------------------------	--

#### Scheda II-1

<b>Tipologia dei lavori</b>	<b>Codice scheda</b>	01.22.03.02
-----------------------------	----------------------	-------------

--

Tipo di intervento	Rischi individuati
Ripresa puntuale fessurazioni: Ripresa puntuale delle fessurazioni e rigonfiamenti localizzati nei rivestimenti. [quando occorre]	

Informazioni per imprese esecutrici e lavoratori autonomi sulle caratteristiche tecniche dell'opera progettata e del luogo di lavoro

Punti critici	Misure preventive e protettive in dotazione dell'opera	Misure preventive e protettive ausiliarie
Accessi ai luoghi di lavoro		
Sicurezza dei luoghi di lavoro		
Impianti di alimentazione e di scarico		
Approvvigionamento e movimentazione materiali		
Approvvigionamento e movimentazione attrezzature		
Igiene sul lavoro		
Interferenze e protezione terzi		

Tavole Allegate

**Scheda II-1**

Tipologia dei lavori	Codice scheda
	01.22.03.03

Tipo di intervento	Rischi individuati
Ritinteggiatura del soffitto: Ritinteggiature delle superfici del soffitto con nuove pitture previa carteggiatura e sverniciatura, stuccatura di eventuali microfessurazioni e/o imperfezioni e preparazione del fondo mediante applicazione, se necessario, di prevernici fissanti. Le modalità di ritinteggiatura, i prodotti, le attrezzature variano comunque in funzione delle superfici e dei materiali costituenti. [quando occorre]	

Informazioni per imprese esecutrici e lavoratori autonomi sulle caratteristiche tecniche dell'opera progettata e del luogo di lavoro

Punti critici	Misure preventive e protettive in dotazione dell'opera	Misure preventive e protettive ausiliarie
Accessi ai luoghi di lavoro		
Sicurezza dei luoghi di lavoro		
Impianti di alimentazione e di scarico		
Approvvigionamento e movimentazione materiali		
Approvvigionamento e movimentazione attrezzature		
Igiene sul lavoro		
Interferenze e protezione terzi		

Tavole Allegate

**Scheda II-1**

<b>Tipologia dei lavori</b>	<b>Codice scheda</b>	01.22.03.04
-----------------------------	----------------------	-------------

<b>Tipo di intervento</b>	<b>Rischi individuati</b>
Sostituzione della barriera al vapore: Sostituzione della barriera al vapore [quando occorre]	

<b>Informazioni per imprese esecutrici e lavoratori autonomi sulle caratteristiche tecniche dell'opera progettata e del luogo di lavoro</b>
---

<b>Punti critici</b>	<b>Misure preventive e protettive in dotazione dell'opera</b>	<b>Misure preventive e protettive ausiliarie</b>
Accessi ai luoghi di lavoro		
Sicurezza dei luoghi di lavoro		
Impianti di alimentazione e di scarico		
Approvvigionamento e movimentazione materiali		
Approvvigionamento e movimentazione attrezzature		
Igiene sul lavoro		
Interferenze e protezione terzi		

<b>Tavole Allegate</b>
------------------------

**Scheda II-1**

<b>Tipologia dei lavori</b>	<b>Codice scheda</b>	01.22.03.05
-----------------------------	----------------------	-------------

<b>Tipo di intervento</b>	<b>Rischi individuati</b>
Sostituzione della coibentazione: Sostituzione della coibentazione. [quando occorre]	

<b>Informazioni per imprese esecutrici e lavoratori autonomi sulle caratteristiche tecniche dell'opera progettata e del luogo di lavoro</b>
---

<b>Punti critici</b>	<b>Misure preventive e protettive in dotazione dell'opera</b>	<b>Misure preventive e protettive ausiliarie</b>
Accessi ai luoghi di lavoro		
Sicurezza dei luoghi di lavoro		
Impianti di alimentazione e di scarico		
Approvvigionamento e movimentazione materiali		
Approvvigionamento e movimentazione attrezzature		
Igiene sul lavoro		
Interferenze e protezione terzi		

<b>Tavole Allegate</b>
------------------------

## 01.23 Gallerie

Strutture a protezione di passaggi stradali, ferroviari, ecc., realizzate generalmente per superare, mediante trafori e/o opere di contenimento, barriere naturali, zone urbane, ecc.

### 01.23.01 Canalette

Opere di raccolta per lo smaltimento delle acque meteoriche. Possono essere in conglomerato cementizio e/o in materiale lapideo, talvolta complete di griglie di protezione.

#### Scheda II-1

Tipologia dei lavori	Codice scheda
	01.23.01.01

Tipo di intervento	Rischi individuati
Ripristino canalizzazioni: Ripristino delle canalizzazioni, con integrazione di parti mancanti relative alle canalette e ad altri elementi. Pulizia e rimozione di depositi, detriti e fogliame. Sistemazione degli elementi accessori di evacuazione e scarico delle acque meteoriche. [con cadenza ogni mese]	

#### Informazioni per imprese esecutrici e lavoratori autonomi sulle caratteristiche tecniche dell'opera progettata e del luogo di lavoro

Punti critici	Misure preventive e protettive in dotazione dell'opera	Misure preventive e protettive ausiliarie
Accessi ai luoghi di lavoro		
Sicurezza dei luoghi di lavoro		
Impianti di alimentazione e di scarico		
Approvvigionamento e movimentazione materiali		
Approvvigionamento e movimentazione attrezzature		
Igiene sul lavoro		
Interferenze e protezione terzi		

#### Tavole Allegate

### 01.23.02 Marciapiedi di servizio

I marciapiedi di servizio sono generalmente utilizzati per il transito dei pedoni o degli utenti delle strade in caso di avaria degli autoveicoli. Essi vengono generalmente realizzati affiancati alle banchine.

#### Scheda II-1

Tipologia dei lavori	Codice scheda
	01.23.02.01

Tipo di intervento	Rischi individuati
Pulizia: Pulizia periodica delle superfici costituenti i percorsi pedonali e rimozione di depositi e detriti. Lavaggio con prodotti detergenti idonei al tipo di materiale ed alla pavimentazione in uso. [con cadenza ogni settimana]	

#### Informazioni per imprese esecutrici e lavoratori autonomi sulle caratteristiche tecniche dell'opera progettata e del

luogo di lavoro		

Punti critici	Misure preventive e protettive in dotazione dell'opera	Misure preventive e protettive ausiliarie
Accessi ai luoghi di lavoro		
Sicurezza dei luoghi di lavoro		
Impianti di alimentazione e di scarico		
Approvvigionamento e movimentazione materiali		
Approvvigionamento e movimentazione attrezzature		
Igiene sul lavoro		
Interferenze e protezione terzi		

Tavole Allegate

#### Scheda II-1

Tipologia dei lavori	Codice scheda
	01.23.02.02

Tipo di intervento	Rischi individuati
Riparazione pavimentazione: Riparazione delle pavimentazioni e/o rivestimenti dei percorsi pedonali con sostituzione localizzata di elementi rotti o fuori sede oppure sostituzione totale degli elementi della zona degradata e/o usurata. Demolizione ed asportazione dei vecchi elementi, pulizia e ripristino degli strati di fondo, pulizia e posa dei nuovi elementi con l'impiego di malte, colle, sabbia, bitumi liquidi a caldo. Le tecniche di posa e di rifiniture variano in funzione dei materiali, delle geometrie e del tipo di percorso pedonale. [quando occorre]	

Informazioni per imprese esecutrici e lavoratori autonomi sulle caratteristiche tecniche dell'opera progettata e del luogo di lavoro

Punti critici	Misure preventive e protettive in dotazione dell'opera	Misure preventive e protettive ausiliarie
Accessi ai luoghi di lavoro		
Sicurezza dei luoghi di lavoro		
Impianti di alimentazione e di scarico		
Approvvigionamento e movimentazione materiali		
Approvvigionamento e movimentazione attrezzature		
Igiene sul lavoro		
Interferenze e protezione terzi		

Tavole Allegate

### 01.23.03 Rivestimenti

Sono rappresentati dagli strati funzionali di finitura della struttura. Possono essere costituiti da materiali diversi: cemento a vista tinteggiato, rivestimenti metallici e elementi prefabbricati. Una delle funzioni principali è quella di contribuire all'illuminazione artificiale della galleria, oltre che assicurare un aspetto uniforme.

**Scheda II-1**

<b>Tipologia dei lavori</b>	<b>Codice scheda</b>	01.23.03.01
-----------------------------	----------------------	-------------

<b>Tipo di intervento</b>	<b>Rischi individuati</b>
Pulizia delle superfici: Pulizia e rimozione dello sporco superficiale mediante spazzolatura manuale degli elementi o con tecniche di rimozione dei depositi, adatte al tipo di rivestimento, mediante getti di acqua a pressione e detersivi appropriati. [quando occorre]	

<b>Informazioni per imprese esecutrici e lavoratori autonomi sulle caratteristiche tecniche dell'opera progettata e del luogo di lavoro</b>
---

<b>Punti critici</b>	<b>Misure preventive e protettive in dotazione dell'opera</b>	<b>Misure preventive e protettive ausiliarie</b>
Accessi ai luoghi di lavoro		
Sicurezza dei luoghi di lavoro		
Impianti di alimentazione e di scarico		
Approvvigionamento e movimentazione materiali		
Approvvigionamento e movimentazione attrezzature		
Igiene sul lavoro		
Interferenze e protezione terzi		

<b>Tavole Allegate</b>
------------------------

**Scheda II-1**

<b>Tipologia dei lavori</b>	<b>Codice scheda</b>	01.23.03.02
-----------------------------	----------------------	-------------

<b>Tipo di intervento</b>	<b>Rischi individuati</b>
Ripristino degli strati protettivi: Ripristino degli strati protettivi, previa accurata pulizia delle superfici, con soluzioni chimiche appropriate. [quando occorre]	

<b>Informazioni per imprese esecutrici e lavoratori autonomi sulle caratteristiche tecniche dell'opera progettata e del luogo di lavoro</b>
---

<b>Punti critici</b>	<b>Misure preventive e protettive in dotazione dell'opera</b>	<b>Misure preventive e protettive ausiliarie</b>
Accessi ai luoghi di lavoro		
Sicurezza dei luoghi di lavoro		
Impianti di alimentazione e di scarico		
Approvvigionamento e movimentazione materiali		
Approvvigionamento e movimentazione attrezzature		
Igiene sul lavoro		
Interferenze e protezione terzi		

**Tavole Allegate****01.23.04 Segnaletica di sicurezza**

In galleria la segnaletica di sicurezza svolge il ruolo di prevenzione degli infortuni, nella tutela della salute e per affrontare situazioni di emergenza inerenti ad eventi stradali. La segnaletica di sicurezza trasmette mediante un segnale di sicurezza, tradotto in simbologie e colori appropriati, delle indicazioni in rapporto alle probabili situazioni di pericolo.

**Scheda II-1**

<b>Tipologia dei lavori</b>	<b>Codice scheda</b>	01.23.04.01
-----------------------------	----------------------	-------------

<b>Tipo di intervento</b>	<b>Rischi individuati</b>
Ripristino elementi usurati: Sostituzione ed integrazione degli elementi usurati della segnaletica di sicurezza con elementi analoghi così come previsto dalle norme di riferimento. Rimozione del vecchio segnale (palo, cartello, ecc.) e del relativo basamento e ricostituzione dello stesso. Riposizionamento del nuovo segnale e verifica dell'integrazione con il resto della segnaletica. [quando occorre]	

**Informazioni per imprese esecutrici e lavoratori autonomi sulle caratteristiche tecniche dell'opera progettata e del luogo di lavoro**

<b>Punti critici</b>	<b>Misure preventive e protettive in dotazione dell'opera</b>	<b>Misure preventive e protettive ausiliarie</b>
Accessi ai luoghi di lavoro		
Sicurezza dei luoghi di lavoro		
Impianti di alimentazione e di scarico		
Approvvigionamento e movimentazione materiali		
Approvvigionamento e movimentazione attrezzature		
Igiene sul lavoro		
Interferenze e protezione terzi		

**Tavole Allegate****01.23.05 Segnaletica stradale**

La segnaletica stradale in galleria può essere costituita da strisce segnaletiche tracciate sulla strada, da inserti catarifrangenti sulle delimitazioni, da segnali posti su sostegni, da segnalatori ottici, ecc.

**Scheda II-1**

<b>Tipologia dei lavori</b>	<b>Codice scheda</b>	01.23.05.01
-----------------------------	----------------------	-------------

<b>Tipo di intervento</b>	<b>Rischi individuati</b>
Ripristino: Ripristino della segnaletica e sostituzione degli elementi usurati. In ogni caso è opportuno attenersi scrupolosamente alle norme del codice stradale e alle condizioni ambientali. [quando occorre]	

**Informazioni per imprese esecutrici e lavoratori autonomi sulle caratteristiche tecniche dell'opera progettata e del luogo di lavoro**

Punti critici	Misure preventive e protettive in dotazione dell'opera	Misure preventive e protettive ausiliarie
Accessi ai luoghi di lavoro		
Sicurezza dei luoghi di lavoro		
Impianti di alimentazione e di scarico		
Approvvigionamento e movimentazione materiali		
Approvvigionamento e movimentazione attrezzature		
Igiene sul lavoro		
Interferenze e protezione terzi		

**Tavole Allegate****01.23.06 Sistema di illuminazione**

I sistemi di illuminazione artificiale consentono di mantenere all'interno della galleria, condizioni sufficienti di visibilità per consentire agli utenti la circolazione stradale in sicurezza. I sistemi di illuminazione in galleria sono generalmente controllati da centrali di telecontrollo posti in prossimità delle stesse.

**Scheda II-1**

Tipologia dei lavori	Codice scheda
	01.23.06.01

Tipo di intervento	Rischi individuati
Pulizia fari: Pulizia dei fari illuminanti e rimozione di depositi dovuto all'usura, ai gas di scarico e agli agenti atmosferici. [con cadenza ogni 3 mesi]	

**Informazioni per imprese esecutrici e lavoratori autonomi sulle caratteristiche tecniche dell'opera progettata e del luogo di lavoro**

Punti critici	Misure preventive e protettive in dotazione dell'opera	Misure preventive e protettive ausiliarie
Accessi ai luoghi di lavoro		
Sicurezza dei luoghi di lavoro		
Impianti di alimentazione e di scarico		
Approvvigionamento e movimentazione materiali		
Approvvigionamento e movimentazione attrezzature		
Igiene sul lavoro		
Interferenze e protezione terzi		

**Tavole Allegate****Scheda II-1**

Tipologia dei lavori	Codice scheda
	01.23.06.02

--

Tipo di intervento	Rischi individuati
Sostituzione corpi illuminanti: Sostituzione dei corpi illuminanti secondo la durata/ore prevista. [quando occorre]	

Informazioni per imprese esecutrici e lavoratori autonomi sulle caratteristiche tecniche dell'opera progettata e del luogo di lavoro

Punti critici	Misure preventive e protettive in dotazione dell'opera	Misure preventive e protettive ausiliarie
Accessi ai luoghi di lavoro		
Sicurezza dei luoghi di lavoro		
Impianti di alimentazione e di scarico		
Approvvigionamento e movimentazione materiali		
Approvvigionamento e movimentazione attrezzature		
Igiene sul lavoro		
Interferenze e protezione terzi		

Tavole Allegate

## 01.23.07 Sistema di sicurezza

I sistemi di sicurezza (spazi ed uscite, antincendio, sorveglianza, telecontrollo, telecomunicazione, ecc.) hanno la funzione di poter gestire, in caso di eventi in emergenza, le fasi di intervento e prevenzione (evacuazioni, soccorsi, ecc.) ai fini della incolumità di persone, animali e cose.

### Scheda II-1

Tipologia dei lavori	Codice scheda
	01.23.07.01

Tipo di intervento	Rischi individuati
Integrazione: Integrazione dei sistemi di sicurezza con relativa segnaletica. [con cadenza ogni mese]	

Informazioni per imprese esecutrici e lavoratori autonomi sulle caratteristiche tecniche dell'opera progettata e del luogo di lavoro

Punti critici	Misure preventive e protettive in dotazione dell'opera	Misure preventive e protettive ausiliarie
Accessi ai luoghi di lavoro		
Sicurezza dei luoghi di lavoro		
Impianti di alimentazione e di scarico		
Approvvigionamento e movimentazione materiali		
Approvvigionamento e movimentazione attrezzature		
Igiene sul lavoro		
Interferenze e protezione terzi		

<b>Tavole Allegate</b>	
------------------------	--

**Scheda II-1**

<b>Tipologia dei lavori</b>	<b>Codice scheda</b>	01.23.07.02
-----------------------------	----------------------	-------------

<b>Tipo di intervento</b>	<b>Rischi individuati</b>
Sostituzione: Sostituzione di spie luminose in funzione del grado di usura e della durata media. [quando occorre]	

<b>Informazioni per imprese esecutrici e lavoratori autonomi sulle caratteristiche tecniche dell'opera progettata e del luogo di lavoro</b>
---

<b>Punti critici</b>	<b>Misure preventive e protettive in dotazione dell'opera</b>	<b>Misure preventive e protettive ausiliarie</b>
Accessi ai luoghi di lavoro		
Sicurezza dei luoghi di lavoro		
Impianti di alimentazione e di scarico		
Approvvigionamento e movimentazione materiali		
Approvvigionamento e movimentazione attrezzature		
Igiene sul lavoro		
Interferenze e protezione terzi		

<b>Tavole Allegate</b>	
------------------------	--

## 01.24 Sistemi di stoccaggio e riutilizzo acque di prima pioggia

Oggi esistono tecnologie sviluppate e ampiamente testate che ci permettono di pensare al ciclo delle acque come ad un vero e proprio ciclo integrato dove la qualità e la disponibilità delle acque primarie si lega alla qualità e disponibilità delle acque piovane.

Con il termine “acque di prima pioggia” vengono definite le quantità di acqua piovana precipitata nei primi 15 minuti dell’evento meteorico; per tali quantità viene definito un valore di riferimento di 5 mm, uniformemente presenti sull’intera superficie.

Il trattamento delle acque di prima pioggia prevede un sistema di grigliatura, dissabbiatura e disoleatura. Le acque di prima pioggia vengono convogliate tramite un pozzetto di by-pass (detto anche separatore acque di prima pioggia dalle acque di seconda pioggia) in apposite vasche dette di prima pioggia. Il funzionamento del sistema di trattamento prevede 3 fasi distinte:

- separare tramite un pozzetto scolmatore le prime acque meteoriche, che risultano inquinate, dalle seconde.
- accumulare temporaneamente le prime acque meteoriche molto inquinate perché dilavano le strade ed i piazzali, per permettere, durante il loro temporaneo stoccaggio, la sedimentazione delle sostanze solide;
- convogliare le acque temporaneamente stoccate ad una unità di trattamento per la separazione degli idrocarburi.

Nella pratica corrente, le acque di prima pioggia vengono separate da quelle successive (seconda pioggia) e rilanciate all’unità di trattamento (disoleatori) tramite un serbatoio di accumulo interrato tale da contenere tutta la quantità di acque meteoriche di dilavamento risultante dai primi 5mm di pioggia caduta sulla superficie scolante di pertinenza dell’impianto.

Il serbatoio è preceduto da un pozzetto separatore che contiene al proprio interno uno stramazzo su cui sfiorano le acque di seconda pioggia dal momento in cui il pelo libero dell’acqua nel bacino raggiunge il livello della soglia dello stramazzo. Nel serbatoio è installata una pompa di svuotamento che viene attivata automaticamente dal quadro elettrico tramite un microprocessore che elabora il segnale di un sensore ad umido installato sulla condotta di immissione del pozzetto. Alla fine della precipitazione, la sonda invia un segnale al quadro elettrico il quale avvia la pompa di rilancio dopo un intervallo di tempo prestabilito meno il tempo di svuotamento previsto.

Se durante tale intervallo inizia una nuova precipitazione, la sonda riavverte il tempo di attesa. Una volta svuotato il bacino, l’interruttore di livello disattiva la pompa e il sistema si rimette in situazione di attesa.

I principali vantaggi che il riutilizzo delle acque piovane offre sono:

- possibilità di irrigare le aree verdi durante periodi di siccità;
- disponibilità di acqua di buona qualità grazie all’interramento delle vasche (in questo modo l’acqua è isolata dagli agenti atmosferici e rimane in un ambiente buio, fresco e pulito);
- nessun impatto dal punto di vista estetico: l’impianto è completamente interrato;
- installazione semplice e veloce;

- contributo al mantenimento del livello delle falde acquifere;
- alleggerimento del carico idrico avviato alle fognature bianche o miste.

## 01.24.01 Disoleatori

Con la deolazione vengono separati gli oli ed i grassi presenti nelle acque oltre ad altri materiali più leggeri dell'acqua. Infatti gli oli ed i grassi riducono il fenomeno di depurazione in quanto le sostanze oleose impediscono il contatto dell'ossigeno con la sostanza organica.

L'operazione di disoleare avviene in pozzetti rettangolari o circolari nei quali la velocità di trasferimento non deve essere elevata in modo che le sostanze leggere tendono ad affiorare (tale tecnica prende il nome di flottazione). La flottazione può essere agevolata mediante insufflazione, nella massa liquida, di aria dal basso.

I disoleatori generalmente negli impianti di stoccaggio e riutilizzo delle acque di prima pioggia possono realizzati con struttura in cemento vibrato, in ghisa o in materiale plastico (PEAD polietilene ad alta densità).

### Scheda II-1

<b>Tipologia dei lavori</b>	<b>Codice scheda</b>	01.24.01.01
-----------------------------	----------------------	-------------

<b>Tipo di intervento</b>	<b>Rischi individuati</b>
Svuotamento vaschetta: Eseguire lo svuotamento della vaschetta di raccolta olii e grassi quando piena. [quando occorre]	

### Informazioni per imprese esecutrici e lavoratori autonomi sulle caratteristiche tecniche dell'opera progettata e del luogo di lavoro

<b>Punti critici</b>	<b>Misure preventive e protettive in dotazione dell'opera</b>	<b>Misure preventive e protettive ausiliarie</b>
Accessi ai luoghi di lavoro		
Sicurezza dei luoghi di lavoro		
Impianti di alimentazione e di scarico		
Approvvigionamento e movimentazione materiali		
Approvvigionamento e movimentazione attrezzature		
Igiene sul lavoro		
Interferenze e protezione terzi		

<b>Tavole Allegate</b>	
------------------------	--

## 01.24.02 Dissabbiatore compatto

Il dissabbiatore ha il compito di rimuovere dall'acqua la maggior quantità di sabbia (sostanze sospese di piccole dimensioni, sostanze ad alta densità) in essa contenuta. Le unità di dissabbiatura possono essere del tipo a gravità e del tipo a centrifughe.

Nel caso dei dissabbiatori a gravità il principio sul quale basano il loro funzionamento è quello di mantenere nella corrente liquida una velocità tale che consenta la sedimentazione della sabbia e non delle altre sostanze più leggere che invece vengono inviate alle altre unità di trattamento.

I dissabbiatori a centrifughe sono costituiti da una camera cilindrica a fondo conico nella quale viene immessa l'acqua; per effetto della forza centrifuga viene generato un moto circolare e i materiali più pesanti vengono spinti verso la parete e scendono verso il fondo dove vengono successivamente raccolti.

### Scheda II-1

<b>Tipologia dei lavori</b>	<b>Codice scheda</b>	01.24.02.01
-----------------------------	----------------------	-------------

<b>Tipo di intervento</b>	<b>Rischi individuati</b>
---------------------------	---------------------------

Pulizia: Eseguire la pulizia della sabbia accumulatasi sul fondo e sulle pareti dei dissabbiatori. [quando occorre]

**Informazioni per imprese esecutrici e lavoratori autonomi sulle caratteristiche tecniche dell'opera progettata e del luogo di lavoro**

Punti critici	Misure preventive e protettive in dotazione dell'opera	Misure preventive e protettive ausiliarie
Accessi ai luoghi di lavoro		
Sicurezza dei luoghi di lavoro		
Impianti di alimentazione e di scarico		
Approvvigionamento e movimentazione materiali		
Approvvigionamento e movimentazione attrezzature		
Igiene sul lavoro		
Interferenze e protezione terzi		

**Tavole Allegate**

**Scheda II-1**

Tipologia dei lavori	Codice scheda	01.24.02.02

Tipo di intervento	Rischi individuati
Lubrificazione: Eseguire una accurata lubrificazione di tutte le parti meccaniche prima dell'avvio dell'impianto. [quando occorre]	

**Informazioni per imprese esecutrici e lavoratori autonomi sulle caratteristiche tecniche dell'opera progettata e del luogo di lavoro**

Punti critici	Misure preventive e protettive in dotazione dell'opera	Misure preventive e protettive ausiliarie
Accessi ai luoghi di lavoro		
Sicurezza dei luoghi di lavoro		
Impianti di alimentazione e di scarico		
Approvvigionamento e movimentazione materiali		
Approvvigionamento e movimentazione attrezzature		
Igiene sul lavoro		
Interferenze e protezione terzi		

**Tavole Allegate**

## 01.24.03 Filtro a coalescenza

I filtri a coalescenza hanno lo scopo di migliorare l'efficacia dei separatori d'idrocarburi; i materiali utilizzati sono il polietilene (PE) PP o PVC.

La parola "coalescenza" significa "unione di due o più goccioline in una sola goccia".

Il filtro a coalescenza viene installato prima dell'uscita del separatore con lo scopo di permettere alle goccioline di aggregarsi le une alle altre (fino a quando la grandezza delle gocce formate sia sufficiente per una rapida risalita).

I filtri a coalescenza sono composti da due corpi principali:

- il primo corpo (in genere di forma rettangolare) contiene i filtri propriamente detti che sono costituiti da una schiuma i cui pori assicurano una coagulazione ottimale delle goccioline d'olio;
- il secondo corpo (in genere di forma cilindrica) porta l'acqua, senza idrocarburi, verso l'uscita.

**Scheda II-1**

<b>Tipologia dei lavori</b>	<b>Codice scheda</b>	01.24.03.01

<b>Tipo di intervento</b>	<b>Rischi individuati</b>
Asciugatura: Eseguire l'asciugatura del pannello filtrante con aria e azoto o vapore. [con cadenza ogni 6 mesi]	

<b>Informazioni per imprese esecutrici e lavoratori autonomi sulle caratteristiche tecniche dell'opera progettata e del luogo di lavoro</b>

<b>Punti critici</b>	<b>Misure preventive e protettive in dotazione dell'opera</b>	<b>Misure preventive e protettive ausiliarie</b>
Accessi ai luoghi di lavoro		
Sicurezza dei luoghi di lavoro		
Impianti di alimentazione e di scarico		
Approvvigionamento e movimentazione materiali		
Approvvigionamento e movimentazione attrezzature		
Igiene sul lavoro		
Interferenze e protezione terzi		

<b>Tavole Allegate</b>	
------------------------	--

**Scheda II-1**

<b>Tipologia dei lavori</b>	<b>Codice scheda</b>	01.24.03.02

<b>Tipo di intervento</b>	<b>Rischi individuati</b>
Lavaggio: Eseguire il lavaggio in equicorrente del filtro a coalescenza con acqua e/o solventi. [con cadenza ogni 6 mesi]	

<b>Informazioni per imprese esecutrici e lavoratori autonomi sulle caratteristiche tecniche dell'opera progettata e del luogo di lavoro</b>

<b>Punti critici</b>	<b>Misure preventive e protettive in dotazione dell'opera</b>	<b>Misure preventive e protettive ausiliarie</b>
Accessi ai luoghi di lavoro		
Sicurezza dei luoghi di lavoro		
Impianti di alimentazione e di scarico		
Approvvigionamento e movimentazione materiali		
Approvvigionamento e movimentazione attrezzature		
Igiene sul lavoro		
Interferenze e protezione terzi		

<b>Tavole Allegate</b>	
------------------------	--

**Scheda II-1**

<b>Tipologia dei lavori</b>	<b>Codice scheda</b>	01.24.03.03

<b>Tipo di intervento</b>	<b>Rischi individuati</b>
Svuotamento vaschetta: Eseguire lo svuotamento della vaschetta di raccolta olii e grassi quando piena. [con cadenza ogni 6 mesi]	

<b>Informazioni per imprese esecutrici e lavoratori autonomi sulle caratteristiche tecniche dell'opera progettata e del luogo di lavoro</b>

<b>Punti critici</b>	<b>Misure preventive e protettive in dotazione dell'opera</b>	<b>Misure preventive e protettive ausiliarie</b>
Accessi ai luoghi di lavoro		
Sicurezza dei luoghi di lavoro		
Impianti di alimentazione e di scarico		
Approvvigionamento e movimentazione materiali		
Approvvigionamento e movimentazione attrezzature		
Igiene sul lavoro		
Interferenze e protezione terzi		

<b>Tavole Allegate</b>	
------------------------	--

### 01.24.04 Pozzetti di scarico

Sono generalmente di forma circolare e vengono prodotti in due tipi adatti alle diverse caratteristiche del materiale trattenuto. Quasi sempre il materiale trattenuto è grossolano ed è quindi sufficiente un apposito cestello forato, fissato sotto la caditoia, che lascia scorrere soltanto l'acqua; se è necessario trattenere sabbia e fango, che passerebbero facilmente attraverso i buchi del cestello, occorre far ricorso ad una decantazione in una vaschetta collocata sul fondo del pozzetto.

Il pozzetto con cestello-filtro è formato da vari pezzi prefabbricati in calcestruzzo: un pezzo base ha l'apertura per lo scarico di fondo con luce di diametro 150 mm e modellato a bicchiere, il tubo di allacciamento deve avere la punta liscia verso il pozzetto. Al di sopra del pezzo base si colloca il fusto cilindrico e sopra a questo un pezzo ad anello che fa da appoggio alla caditoia. Il cestello è formato da un tronco di cono in lamiera zincata con il fondo pieno e la parete traforata uniti per mezzo di chiodatura, saldatura, piegatura degli orli o flangiatura. Il pozzetto che consente l'accumulo del fango sul fondo ha un pezzo base a forma di catino, un pezzo cilindrico intermedio, un pezzo centrale con scarico a bicchiere del diametro di 150 mm, un pezzo cilindrico superiore senza sporgenze e l'anello d'appoggio per la copertura.

**Scheda II-1**

<b>Tipologia dei lavori</b>	<b>Codice scheda</b>	01.24.04.01

<b>Tipo di intervento</b>	<b>Rischi individuati</b>
Pulizia: Eseguire una pulizia dei pozzetti mediante asportazione dei fanghi di deposito e lavaggio con acqua a pressione. [con cadenza ogni 12 mesi]	

<b>Informazioni per imprese esecutrici e lavoratori autonomi sulle caratteristiche tecniche dell'opera progettata e del luogo di lavoro</b>

Punti critici	Misure preventive e protettive in dotazione dell'opera	Misure preventive e protettive ausiliarie
Accessi ai luoghi di lavoro		
Sicurezza dei luoghi di lavoro		
Impianti di alimentazione e di scarico		
Approvvigionamento e movimentazione materiali		
Approvvigionamento e movimentazione attrezzature		
Igiene sul lavoro		
Interferenze e protezione terzi		

<b>Tavole Allegate</b>	
------------------------	--

## 01.24.05 Pozzetto scolmatore

Il funzionamento del pozzetto scolmatore avviene nel modo seguente: l'acqua di scarico raccolta dai pozzetti e dalle caditoie arriverà al serbatoio, attraversando il pozzetto scolmatore (ossia il pozzetto a tre vie delle quali la terza via incanalerà l'acqua di "seconda pioggia") ed affluirà nella vasca (o vasche) di raccolta e stoccaggio "prima pioggia" fino a riempirla; per decantazione vengono separate sabbie, terricci e tutte le altre materie sedimentabili trascinate dall'acqua, le quali si accumuleranno sul fondo vasca. La successiva acqua in arrivo (ossia l'acqua di "seconda pioggia") verrà incanalata direttamente nella condotta by-pass del pozzetto scolmatore.

### Scheda II-1

<b>Tipologia dei lavori</b>	<b>Codice scheda</b>	01.24.05.01
-----------------------------	----------------------	-------------

Tipo di intervento	Rischi individuati
Pulizia: Eseguire una pulizia dei pozzetti mediante asportazione dei fanghi di deposito e lavaggio con acqua a pressione. [con cadenza ogni 12 mesi]	

### Informazioni per imprese esecutrici e lavoratori autonomi sulle caratteristiche tecniche dell'opera progettata e del luogo di lavoro

Punti critici	Misure preventive e protettive in dotazione dell'opera	Misure preventive e protettive ausiliarie
Accessi ai luoghi di lavoro		
Sicurezza dei luoghi di lavoro		
Impianti di alimentazione e di scarico		
Approvvigionamento e movimentazione materiali		
Approvvigionamento e movimentazione attrezzature		
Igiene sul lavoro		
Interferenze e protezione terzi		

<b>Tavole Allegate</b>	
------------------------	--

## 01.24.06 Quadro elettrico di comando

Per consentire il comando, il controllo e la protezione delle pompe devono essere installati quadri elettrici. Le strutture più elementari sono centralini da incasso, in materiale termoplastico autoestinguente, con indice di protezione IP40, fori asolati e guida per l'assemblaggio degli interruttori e delle morsette. Data la loro collocazione (generalmente in ambienti umidi e comunque a contatto con l'acqua) è preferibile installare centralini stagni in materiale termoplastico con grado di protezione IP55 o superiore.

**Scheda II-1**

<b>Tipologia dei lavori</b>	<b>Codice scheda</b>	01.24.06.01

<b>Tipo di intervento</b>	<b>Rischi individuati</b>
Pulizia generale: Pulizia generale utilizzando aria secca a bassa pressione. [con cadenza ogni 6 mesi]	

<b>Informazioni per imprese esecutrici e lavoratori autonomi sulle caratteristiche tecniche dell'opera progettata e del luogo di lavoro</b>

<b>Punti critici</b>	<b>Misure preventive e protettive in dotazione dell'opera</b>	<b>Misure preventive e protettive ausiliarie</b>
Accessi ai luoghi di lavoro		
Sicurezza dei luoghi di lavoro		
Impianti di alimentazione e di scarico		
Approvvigionamento e movimentazione materiali		
Approvvigionamento e movimentazione attrezzature		
Igiene sul lavoro		
Interferenze e protezione terzi		

<b>Tavole Allegate</b>	
------------------------	--

**Scheda II-1**

<b>Tipologia dei lavori</b>	<b>Codice scheda</b>	01.24.06.02

<b>Tipo di intervento</b>	<b>Rischi individuati</b>
Serraggio: Eseguire il serraggio di tutti i bulloni, dei morsetti e degli interruttori. [con cadenza ogni anno]	

<b>Informazioni per imprese esecutrici e lavoratori autonomi sulle caratteristiche tecniche dell'opera progettata e del luogo di lavoro</b>

<b>Punti critici</b>	<b>Misure preventive e protettive in dotazione dell'opera</b>	<b>Misure preventive e protettive ausiliarie</b>
Accessi ai luoghi di lavoro		
Sicurezza dei luoghi di lavoro		
Impianti di alimentazione e di scarico		
Approvvigionamento e movimentazione materiali		
Approvvigionamento e movimentazione attrezzature		
Igiene sul lavoro		
Interferenze e protezione terzi		

<b>Tavole Allegate</b>	
------------------------	--

**Scheda II-1**

<b>Tipologia dei lavori</b>	<b>Codice scheda</b>	01.24.06.03

<b>Tipo di intervento</b>	<b>Rischi individuati</b>
Sostituzione centralina rifasamento: Eseguire la sostituzione della centralina elettronica di rifasamento con altra dello stesso tipo. [quando occorre]	

<b>Informazioni per imprese esecutrici e lavoratori autonomi sulle caratteristiche tecniche dell'opera progettata e del luogo di lavoro</b>

<b>Punti critici</b>	<b>Misure preventive e protettive in dotazione dell'opera</b>	<b>Misure preventive e protettive ausiliarie</b>
Accessi ai luoghi di lavoro		
Sicurezza dei luoghi di lavoro		
Impianti di alimentazione e di scarico		
Approvvigionamento e movimentazione materiali		
Approvvigionamento e movimentazione attrezzature		
Igiene sul lavoro		
Interferenze e protezione terzi		

<b>Tavole Allegate</b>	
------------------------	--

**Scheda II-1**

<b>Tipologia dei lavori</b>	<b>Codice scheda</b>	01.24.06.04

<b>Tipo di intervento</b>	<b>Rischi individuati</b>
Sostituzione quadro: Eseguire la sostituzione del quadro quando usurato o per un adeguamento alla normativa. [con cadenza ogni 20 anni]	

<b>Informazioni per imprese esecutrici e lavoratori autonomi sulle caratteristiche tecniche dell'opera progettata e del luogo di lavoro</b>

<b>Punti critici</b>	<b>Misure preventive e protettive in dotazione dell'opera</b>	<b>Misure preventive e protettive ausiliarie</b>
Accessi ai luoghi di lavoro		
Sicurezza dei luoghi di lavoro		
Impianti di alimentazione e di scarico		
Approvvigionamento e movimentazione materiali		
Approvvigionamento e movimentazione attrezzature		
Igiene sul lavoro		
Interferenze e protezione terzi		

**Tavole Allegate****01.24.07 Regolatori di livello**

Il regolatore di livello è un galleggiante realizzato con camera stagna in polipropilene con reiniezione di polipropilene per garantire migliore tenuta nel tempo. Il funzionamento si basa sulla variazione d'assetto, senza parti in movimento e quindi con una affidabilità totale e la possibilità di essere impiegato nella maggior parte dei liquidi. Idoneo per acque fognarie, scarichi industriali e acque di drenaggio.

**Scheda II-1**

<b>Tipologia dei lavori</b>	<b>Codice scheda</b>	01.24.07.01
-----------------------------	----------------------	-------------

<b>Tipo di intervento</b>	<b>Rischi individuati</b>
Pulizia: Eseguire la disincrostazione dei regolatori con acqua a pressione e detersivi idonei. [con cadenza ogni 3 mesi]	

**Informazioni per imprese esecutrici e lavoratori autonomi sulle caratteristiche tecniche dell'opera progettata e del luogo di lavoro**

<b>Punti critici</b>	<b>Misure preventive e protettive in dotazione dell'opera</b>	<b>Misure preventive e protettive ausiliarie</b>
Accessi ai luoghi di lavoro		
Sicurezza dei luoghi di lavoro		
Impianti di alimentazione e di scarico		
Approvvigionamento e movimentazione materiali		
Approvvigionamento e movimentazione attrezzature		
Igiene sul lavoro		
Interferenze e protezione terzi		

**Tavole Allegate****Scheda II-1**

<b>Tipologia dei lavori</b>	<b>Codice scheda</b>	01.24.07.02
-----------------------------	----------------------	-------------

<b>Tipo di intervento</b>	<b>Rischi individuati</b>
Sostituzione: Eseguire la sostituzione dei regolatori con altri dello stesso modello. [a guasto]	

**Informazioni per imprese esecutrici e lavoratori autonomi sulle caratteristiche tecniche dell'opera progettata e del luogo di lavoro**

<b>Punti critici</b>	<b>Misure preventive e protettive in dotazione dell'opera</b>	<b>Misure preventive e protettive ausiliarie</b>
Accessi ai luoghi di lavoro		
Sicurezza dei luoghi di lavoro		
Impianti di alimentazione e di scarico		

Approvvigionamento e movimentazione materiali		
Approvvigionamento e movimentazione attrezzature		
Igiene sul lavoro		
Interferenze e protezione terzi		

<b>Tavole Allegate</b>	
------------------------	--

## 01.24.08 Saracinesche

Per consentire l'interruzione sia parziale sia completa del flusso e per regolare la pressione di esercizio vengono installate delle valvole a saracinesca che sono più comunemente chiamate saracinesche.

Le saracinesche sono generalmente realizzate con corpo (che può essere del tipo piatto, ovale e cilindrico), cuneo, cappello, premistoppa e volantino in ghisa o acciaio, anelli di tenuta e nel corpo interno in bronzo. L'asta di ottone trattato assicura un'alta resistenza. Possono lavorare ad alte pressioni di esercizio (fino a 10 Atm).

### Scheda II-1

<b>Tipologia dei lavori</b>	<b>Codice scheda</b>	01.24.08.01

<b>Tipo di intervento</b>	<b>Rischi individuati</b>
Disincrostazione volantino: Eseguire una disincrostazione del volantino con prodotti sgrassanti per ripristinare la funzionalità del volantino stesso. [con cadenza ogni 6 mesi]	

### Informazioni per imprese esecutrici e lavoratori autonomi sulle caratteristiche tecniche dell'opera progettata e del luogo di lavoro

<b>Punti critici</b>	<b>Misure preventive e protettive in dotazione dell'opera</b>	<b>Misure preventive e protettive ausiliarie</b>
Accessi ai luoghi di lavoro		
Sicurezza dei luoghi di lavoro		
Impianti di alimentazione e di scarico		
Approvvigionamento e movimentazione materiali		
Approvvigionamento e movimentazione attrezzature		
Igiene sul lavoro		
Interferenze e protezione terzi		

<b>Tavole Allegate</b>	
------------------------	--

### Scheda II-1

<b>Tipologia dei lavori</b>	<b>Codice scheda</b>	01.24.08.02

<b>Tipo di intervento</b>	<b>Rischi individuati</b>
Registrazione premistoppa: Eseguire una registrazione del premistoppa serrando i dadi e le guarnizioni per evitare fuoriuscite di fluido. [con cadenza ogni 6 mesi]	

### Informazioni per imprese esecutrici e lavoratori autonomi sulle caratteristiche tecniche dell'opera progettata e del

<b>luogo di lavoro</b>

<b>Punti critici</b>	<b>Misure preventive e protettive in dotazione dell'opera</b>	<b>Misure preventive e protettive ausiliarie</b>
Accessi ai luoghi di lavoro		
Sicurezza dei luoghi di lavoro		
Impianti di alimentazione e di scarico		
Approvvigionamento e movimentazione materiali		
Approvvigionamento e movimentazione attrezzature		
Igiene sul lavoro		
Interferenze e protezione terzi		

<b>Tavole Allegate</b>	
------------------------	--

**Scheda II-1**

<b>Tipologia dei lavori</b>	<b>Codice scheda</b>	01.24.08.03

<b>Tipo di intervento</b>	<b>Rischi individuati</b>
Sostituzione valvole: Effettuare la sostituzione delle valvole quando deteriorate con valvole dello stesso tipo ed idonee alle pressioni previste per il funzionamento. [quando occorre]	

<b>Informazioni per imprese esecutrici e lavoratori autonomi sulle caratteristiche tecniche dell'opera progettata e del luogo di lavoro</b>

<b>Punti critici</b>	<b>Misure preventive e protettive in dotazione dell'opera</b>	<b>Misure preventive e protettive ausiliarie</b>
Accessi ai luoghi di lavoro		
Sicurezza dei luoghi di lavoro		
Impianti di alimentazione e di scarico		
Approvvigionamento e movimentazione materiali		
Approvvigionamento e movimentazione attrezzature		
Igiene sul lavoro		
Interferenze e protezione terzi		

<b>Tavole Allegate</b>	
------------------------	--

## 01.24.09 Troppo pieno in cls

I troppopieni hanno lo scopo di convogliare le portate in eccesso da un sistema in un corpo ricettore. La localizzazione e gli scarichi da questi e da altre provenienze nei corpi ricettori devono essere controllati al fine di limitare l'inquinamento.

**Scheda II-1**

<b>Tipologia dei lavori</b>	<b>Codice scheda</b>	01.24.09.01

Tipo di intervento	Rischi individuati
Pulizia: Eseguire una pulizia dei troppopieno asportando i fanghi di deposito ed utilizzando getti d'acqua ad alta pressione o aspiratori di grande potenza per asportare i detriti. [con cadenza ogni 12 mesi]	

Informazioni per imprese esecutrici e lavoratori autonomi sulle caratteristiche tecniche dell'opera progettata e del luogo di lavoro

Punti critici	Misure preventive e protettive in dotazione dell'opera	Misure preventive e protettive ausiliarie
Accessi ai luoghi di lavoro		
Sicurezza dei luoghi di lavoro		
Impianti di alimentazione e di scarico		
Approvvigionamento e movimentazione materiali		
Approvvigionamento e movimentazione attrezzature		
Igiene sul lavoro		
Interferenze e protezione terzi		

Tavole Allegate

## 01.24.10 Tubazione di ingresso

Le tubazioni di ingresso provvedono allo sversamento dell'acqua di prima pioggia nelle vasche di accumulo per il successivo riutilizzo. Le tubazioni possono essere realizzate in polivinile non plastificato. Per polimerizzazione di acetilene ed acido cloridrico si ottiene il PVC; se non si aggiungono additivi si ottiene il PVC duro che si utilizza negli acquedotti e nelle fognature. Questo materiale è difficilmente infiammabile e fonoassorbente. I tubi in PVC hanno lunghezze fino a 10 m e diametri piccoli, fino a 40 cm.

### Scheda II-1

Tipologia dei lavori	Codice scheda
	01.24.10.01

Tipo di intervento	Rischi individuati
Pulizia: Eseguire una pulizia dei sedimenti formati e che provocano ostruzioni diminuendo la capacità di trasporto dei fluidi. [con cadenza ogni 6 mesi]	

Informazioni per imprese esecutrici e lavoratori autonomi sulle caratteristiche tecniche dell'opera progettata e del luogo di lavoro

Punti critici	Misure preventive e protettive in dotazione dell'opera	Misure preventive e protettive ausiliarie
Accessi ai luoghi di lavoro		
Sicurezza dei luoghi di lavoro		
Impianti di alimentazione e di scarico		
Approvvigionamento e movimentazione materiali		
Approvvigionamento e movimentazione attrezzature		
Igiene sul lavoro		

Interferenze e protezione terzi		
---------------------------------	--	--

<b>Tavole Allegate</b>	
------------------------	--

## 01.24.11 Tubi in polietilene alta densità (PEAD)

I tubi in polietilene ad alta densità (comunemente identificati con la sigla PEAD) sono ottenuti mescolando polimeri di etilene. I materiali ottenuti da tale processo sono classificati in due categorie a seconda della resistenza alla pressione interna in PE A e PE B.

### Scheda II-1

<b>Tipologia dei lavori</b>	<b>Codice scheda</b>	01.24.11.01

<b>Tipo di intervento</b>	<b>Rischi individuati</b>
Registrazione: Eseguire la registrazione delle giunzioni dei tubi. [con cadenza ogni 6 mesi]	

### Informazioni per imprese esecutrici e lavoratori autonomi sulle caratteristiche tecniche dell'opera progettata e del luogo di lavoro

<b>Punti critici</b>	<b>Misure preventive e protettive in dotazione dell'opera</b>	<b>Misure preventive e protettive ausiliarie</b>
Accessi ai luoghi di lavoro		
Sicurezza dei luoghi di lavoro		
Impianti di alimentazione e di scarico		
Approvvigionamento e movimentazione materiali		
Approvvigionamento e movimentazione attrezzature		
Igiene sul lavoro		
Interferenze e protezione terzi		

<b>Tavole Allegate</b>	
------------------------	--

## 01.24.12 Tubo in polietilene

Le tubazioni dell'impianto provvedono allo sversamento dell'acqua nei collettori fognari o nelle vasche di accumulo, se presenti. Possono essere realizzate in polietilene.

Il polietilene si forma dalla polimerizzazione dell'etilene e per gli acquedotti e le fognature se ne usa il tipo ad alta densità. Grazie alla sua perfetta impermeabilità si adopera nelle condutture subacquee e per la sua flessibilità si utilizza nei sifoni. Di solito l'aggiunta di nerofumo e di stabilizzatori preserva i materiali in PE dall'invecchiamento e dalle alterazioni provocate dalla luce e dal calore. Per i tubi a pressione le giunzioni sono fatte o con raccordi mobili a vite in PE, ottone, alluminio, ghisa malleabile, o attraverso saldatura a 200 °C con termoelementi e successiva pressione a 1,5-2 kg/cm<sup>2</sup> della superficie da saldare, o con manicotti pressati con filettatura interna a denti di sega.

### Scheda II-1

<b>Tipologia dei lavori</b>	<b>Codice scheda</b>	01.24.12.01

<b>Tipo di intervento</b>	<b>Rischi individuati</b>
Pulizia: Eseguire una pulizia dei sedimenti che provocano ostruzioni diminuendo la capacità di trasporto dei fluidi. [con	

cadenza ogni 6 mesi]	
----------------------	--

<b>Informazioni per imprese esecutrici e lavoratori autonomi sulle caratteristiche tecniche dell'opera progettata e del luogo di lavoro</b>

Punti critici	Misure preventive e protettive in dotazione dell'opera	Misure preventive e protettive ausiliarie
Accessi ai luoghi di lavoro		
Sicurezza dei luoghi di lavoro		
Impianti di alimentazione e di scarico		
Approvvigionamento e movimentazione materiali		
Approvvigionamento e movimentazione attrezzature		
Igiene sul lavoro		
Interferenze e protezione terzi		

<b>Tavole Allegate</b>	
------------------------	--

## 01.24.13 Valvole di ritegno

Le valvole antiritorno (dette anche di ritegno o unidirezionali) sono delle valvole che consentono il deflusso in un solo senso; nel caso in cui il flusso dovesse invertirsi le valvole si chiudono automaticamente. Esistono vari tipi di valvole: "a clapet", "a molla", "Venturi" o di tipo verticale (per tubazioni in cui il flusso è diretto verso l'alto).

### Scheda II-1

<b>Tipologia dei lavori</b>	<b>Codice scheda</b>	01.24.13.01

Tipo di intervento	Rischi individuati
Lubrificazione valvole: Effettuare lo smontaggio delle valvole ed eseguire una lubrificazione delle cerniere e delle molle che regolano le valvole. [con cadenza ogni 5 anni]	

<b>Informazioni per imprese esecutrici e lavoratori autonomi sulle caratteristiche tecniche dell'opera progettata e del luogo di lavoro</b>

Punti critici	Misure preventive e protettive in dotazione dell'opera	Misure preventive e protettive ausiliarie
Accessi ai luoghi di lavoro		
Sicurezza dei luoghi di lavoro		
Impianti di alimentazione e di scarico		
Approvvigionamento e movimentazione materiali		
Approvvigionamento e movimentazione attrezzature		
Igiene sul lavoro		
Interferenze e protezione terzi		

<b>Tavole Allegate</b>	
------------------------	--

### Scheda II-1

<b>Tipologia dei lavori</b>	<b>Codice scheda</b>	01.24.13.02

<b>Tipo di intervento</b>	<b>Rischi individuati</b>
Sostituzione valvole: Sostituire le valvole quando non più rispondenti alle normative. [con cadenza ogni 30 anni]	

<b>Informazioni per imprese esecutrici e lavoratori autonomi sulle caratteristiche tecniche dell'opera progettata e del luogo di lavoro</b>

<b>Punti critici</b>	<b>Misure preventive e protettive in dotazione dell'opera</b>	<b>Misure preventive e protettive ausiliarie</b>
Accessi ai luoghi di lavoro		
Sicurezza dei luoghi di lavoro		
Impianti di alimentazione e di scarico		
Approvvigionamento e movimentazione materiali		
Approvvigionamento e movimentazione attrezzature		
Igiene sul lavoro		
Interferenze e protezione terzi		

<b>Tavole Allegate</b>	
------------------------	--

Scheda II-3: Informazioni sulle misure preventive e protettive in dotazione dell'opera necessarie per pianificare la realizzazione in condizioni di sicurezza e modalità di utilizzo e di controllo dell'efficienza delle stesse

**Scheda II-3**

<b>Codice scheda</b>	MP001						
<b>Interventi di manutenzione da effettuare</b>	<b>Periodicità interventi</b>	<b>Informazioni necessarie per pianificarne la realizzazione in sicurezza</b>	<b>Misure preventive e protettive in dotazione dell'opera previste</b>	<b>Verifiche e controlli da effettuare</b>	<b>Periodicità controlli</b>	<b>Modalità di utilizzo in condizioni di sicurezza</b>	<b>Rif. scheda II:</b>
1) Sostituzione delle prese.	1) a guasto	Da realizzarsi durante la fase di messa in opera di tutto l'impianto elettrico.	Prese elettriche a 220 V protette da differenziale magneto-termico	1) Verifica e stato di conservazione delle prese	1) 1 anni	Autorizzazione del responsabile dell'edificio. Utilizzare solo utensili elettrici portatili del tipo a doppio isolamento; evitare di lasciare cavi elettrici/prolunghe a terra sulle aree di transito o di passaggio.	
1) Sostituzione delle saracinesche.	1) a guasto	Da realizzarsi durante la fase di messa in opera di tutto l'impianto idraulico.	Saracinesche per l'intercettazione dell'acqua potabile	1) Verifica e stato di conservazione dell'impianto	1) 1 anni	Autorizzazione del responsabile dell'edificio	

Scheda III-1: Elenco e collocazione degli elaborati tecnici relativi all'opera nel proprio contesto

Le schede III-1, III-2 e III-3 non sono state stampate perché all'interno del fascicolo non sono stati indicati elaborati tecnici.

## ELENCO ALLEGATI

### QUADRO RIEPILOGATIVO INERENTE GLI OBBLIGHI DI TRASMISSIONE

Il presente documento è composto da n. 181 pagine.

1. Il C.S.P. trasmette al Committente \_\_\_\_\_ il presente FO per la sua presa in considerazione.

**Data** \_\_\_\_\_

**Firma del C.S.P.** \_\_\_\_\_

2. Il committente, dopo aver preso in considerazione il fascicolo dell'opera, lo trasmette al C.S.E. al fine della sua modificazione in corso d'opera

**Data** \_\_\_\_\_

**Firma del committente** \_\_\_\_\_

3. Il C.S.E., dopo aver modificato il fascicolo dell'opera durante l'esecuzione, lo trasmette al Committente al fine della sua presa in considerazione all'atto di eventuali lavori successivi all'opera.

**Data** \_\_\_\_\_

**Firma del C.S.E.** \_\_\_\_\_

4. Il Committente per ricevimento del fascicolo dell'opera

**Data** \_\_\_\_\_

**Firma del committente** \_\_\_\_\_



# INDICE

STORICO DELLE REVISIONI .....	2
Scheda I: Descrizione sintetica dell'opera ed individuazione dei soggetti interessati.....	3
Scheda II-1: Misure preventive e protettive in dotazione dell'opera ed ausiliarie.....	4
01 Variante alla SP 166 - Lotto 2 Calusco d'Adda .....	4
01.01 Rotatorie .....	4
01.01.01 Anello di circolazione.....	4
01.01.02 Braccio .....	5
01.01.03 Fascia valicabile .....	5
01.01.04 Isole a raso .....	6
01.01.05 Isola centrale.....	6
01.01.06 Isole delimitate da elementi verticali .....	7
01.01.07 Isola di separazione .....	8
01.01.08 Isole permanenti.....	8
01.01.09 Rami di entrata .....	9
01.01.10 Rami di uscita.....	10
01.02 Strade.....	10
01.02.01 Banchina .....	10
01.02.02 Canalette.....	11
01.02.03 Carreggiata.....	12
01.02.04 Cigli o arginelli.....	13
01.02.05 Confine stradale.....	13
01.02.06 Cunetta .....	14
01.02.07 Dispositivi di ritenuta.....	14
01.02.08 Marciapiede .....	15
01.02.09 Pavimentazione stradale in bitumi .....	16
01.02.10 Scarpate .....	17
01.02.11 Spartitraffico .....	18
01.02.12 Stalli di sosta .....	18
01.02.13 Piazzole di sosta .....	19
01.03 Sistemi di sicurezza stradale .....	20
01.03.01 Attraversamenti pedonali rialzati .....	20
01.03.02 Barriere di sicurezza per opere d'arte .....	21
01.03.03 Barriere di sicurezza per pedoni .....	22
01.03.04 Barriere di sicurezza stradale.....	24
01.03.05 Barriere di sicurezza temporanea.....	26
01.03.06 Paracolpi segnaletici .....	27
01.03.07 Salva pedoni.....	28
01.03.08 Terminali e transizione .....	29
01.04 Ponti e viadotti.....	30
01.04.01 Appoggi .....	30
01.04.02 Barriere di sicurezza per opere d'arte .....	31
01.04.03 Casseformi variabili.....	32
01.04.04 Diaframmi .....	33
01.04.05 Giunti di dilatazione stradali .....	34
01.04.06 Impalcati .....	34
01.04.07 Impermeabilizzazioni .....	35
01.04.08 Pacchetti stradali .....	36
01.04.09 Scalette di servizio .....	36
01.04.10 Sistemi smaltimento acque.....	37
01.04.11 Solette.....	37
01.04.12 Spalle.....	38
01.04.13 Traversi .....	39
01.04.14 Veelette .....	39

01.05 Opere di fondazioni profonde .....	40
01.05.01 Pali trivellati .....	40
01.05.02 Palificate .....	41
01.05.03 Platea su pali .....	42
01.06 Opere di fondazioni superficiali .....	42
01.06.01 Cordoli in c.a. ....	43
01.06.02 Platee in c.a. ....	43
01.07 Opere accessorie strade .....	44
01.07.01 Canalette .....	44
01.07.02 Chiusini e pozzetti .....	45
01.07.03 Cordoli e bordure .....	47
01.07.04 Dissuasori .....	48
01.07.05 Marciapiede .....	49
01.07.06 Pavimentazioni bituminose .....	51
01.07.07 Rampe di raccordo .....	52
01.07.08 Segnaletica .....	53
01.07.09 Sistemi di illuminazione .....	54
01.08 Dispositivi per il controllo del traffico .....	55
01.08.01 Dissuasori .....	55
01.08.02 Elementi per salvagenti pedonali e delimitatori di corsia .....	57
01.08.03 Lanterne semaforiche .....	58
01.08.04 Regolatori semaforici .....	59
01.08.05 Rivelatori di velocità .....	60
01.08.06 Segnalatore di velocità .....	60
01.08.07 Segnalatori acustici .....	61
01.08.08 Segnali complementari .....	62
01.08.09 Segnali luminosi particolari .....	63
01.09 Piste ciclabili .....	64
01.09.01 Caditoie .....	64
01.09.02 Cordolature .....	65
01.09.03 Dispositivi di ingresso e di uscita .....	66
01.09.04 Fasce di protezione laterali .....	67
01.09.05 Golfo di sosta .....	68
01.09.06 Pavimentazione in asfalto .....	68
01.09.07 Segnaletica di informazione .....	69
01.09.08 Spazi di sosta .....	70
01.09.09 Strisce di demarcazione .....	71
01.10 Sistema di trattamento acque meteoriche in continuo .....	72
01.10.01 Disoleatori .....	72
01.10.02 Dissabbiatore compatto .....	73
01.10.03 Filtro a coalescenza .....	74
01.10.04 Pozzetti di scarico .....	76
01.10.05 Pozzetto scolmatore .....	76
01.10.06 Saracinesche .....	77
01.10.07 Troppo pieno .....	79
01.10.08 Tubazione di ingresso .....	79
01.10.09 Tubi in polietilene alta densità (PEAD) .....	80
01.10.10 Tubo in polivinile non plastificato .....	80
01.10.11 Valvole di ritegno .....	81
01.10.12 Caditoie .....	82
01.11 Impianto di illuminazione .....	82
01.11.01 Lampioni a braccio .....	82
01.11.02 Lampioni singoli .....	85
01.11.03 Pali in acciaio .....	86
01.11.04 Pali in alluminio .....	88
01.11.05 Sbracci .....	90
01.11.06 Sistema di cablaggio .....	91
01.12 Illuminazione a led .....	93
01.12.01 Diffusori a led .....	93

01.12.02 Lampione stradale a led .....	94
01.13 Dispositivi per il controllo del traffico.....	96
01.13.01 Delineatore speciale di ostacolo a led .....	96
01.13.02 Dissuasori.....	97
01.13.03 Impianti semaforici mobili da cantiere .....	99
01.13.04 Lanterne semaforiche.....	99
01.13.05 Segnali complementari .....	100
01.14 Segnaletica stradale verticale .....	101
01.14.01 Cartelli segnaletici.....	101
01.14.02 Cavalletti porta segnali mobili .....	102
01.14.03 Lampeggianti a LED.....	103
01.14.04 Passaggio pedonale retroilluminato .....	103
01.14.05 Segnali a LED perimetrali .....	104
01.14.06 Segnali stradali a led retroilluminati.....	104
01.14.07 Sostegni, supporti e accessori vari .....	105
01.15 Segnaletica stradale orizzontale .....	106
01.15.01 Altri segnali .....	106
01.15.02 Attraversamenti ciclabili .....	107
01.15.03 Attraversamenti pedonali.....	107
01.15.04 Freccie direzionali .....	108
01.15.05 Inserti stradali .....	109
01.15.06 Iscrizioni e simboli.....	110
01.15.07 Isole di traffico .....	110
01.15.08 Pellicole adesive.....	111
01.15.09 Strisce di delimitazione .....	112
01.15.10 Strisce longitudinali .....	112
01.15.11 Strisce trasversali .....	113
01.15.12 Vernici segnaletiche .....	114
01.16 Recinzioni e cancelli .....	115
01.16.01 Recinzioni a sbarre in acciaio .....	115
01.16.02 Recinzioni in c.a .....	116
01.17 Opere di sostegno e contenimento .....	116
01.17.01 Muro a mensola.....	116
01.17.02 Muro di controripa .....	117
01.17.03 Muro di sottoscarpa .....	118
01.17.04 Scatolari .....	119
01.17.05 Palancole .....	119
01.17.06 Paratie.....	120
01.18 Sistemi o reti di drenaggio .....	121
01.18.01 Paratoie.....	121
01.18.02 Opere accessorie .....	122
01.18.03 Tubo in c.a.....	123
01.18.04 Tubo in cls.....	124
01.18.05 Caditoie con illuminazione incorporata.....	124
01.19 Aree a verde.....	126
01.19.01 Alberi .....	126
01.19.02 Altre piante .....	129
01.19.03 Arbusti e cespugli.....	131
01.19.04 Cordoli e bordure.....	133
01.19.05 Ghiaia e pietrisco .....	135
01.19.06 Prati per uso corrente.....	135
01.19.07 Substrato di coltivazione.....	140
01.20 Interventi di tutela habitat naturali .....	140
01.20.01 Barriere con piante tappezzanti .....	140
01.20.02 Barriere con rampicanti .....	143
01.20.03 Messa a dimora di alberi.....	145
01.20.04 Messa a dimora di arbusti e cespugli.....	147
01.20.05 Messa a dimora di filari e fasce arboree.....	150
01.20.06 Messa a dimora di piante erbacee.....	151

01.20.07 Messa a dimora di siepi .....	154
01.21 Opere di protezione strutturali.....	156
01.21.01 Protezioni strutturali di controparete.....	156
01.22 Solai.....	157
01.22.01 Pannelli autoportanti in polistirene espanso per solai .....	157
01.22.02 Solai con pannelli prefabbricati .....	157
01.22.03 Solai in c.a. ....	158
01.23 Gallerie.....	161
01.23.01 Canalette.....	161
01.23.02 Marciapiedi di servizio .....	161
01.23.03 Rivestimenti .....	163
01.23.04 Segnaletica di sicurezza .....	164
01.23.05 Segnaletica stradale .....	164
01.23.06 Sistema di illuminazione .....	165
01.23.07 Sistema di sicurezza .....	166
01.24 Sistemi di stoccaggio e riutilizzo acque di prima pioggia .....	167
01.24.01 Disoleatori.....	168
01.24.02 Dissabbiatore compatto .....	168
01.24.03 Filtro a coalescenza.....	170
01.24.04 Pozzetti di scarico .....	171
01.24.05 Pozzetto scolmatore .....	172
01.24.06 Quadro elettrico di comando.....	173
01.24.07 Regolatori di livello .....	175
01.24.08 Saracinesche .....	176
01.24.09 Troppo pieno in cls .....	178
01.24.10 Tubazione di ingresso .....	178
01.24.11 Tubi in polietilene alta densità (PEAD) .....	179
01.24.12 Tubo in polietilene .....	179
01.24.13 Valvole di ritegno.....	180
Scheda II-3: Informazioni sulle misure preventive e protettive in dotazione dell'opera necessarie per pianificare la realizzazione in condizioni di sicurezza e modalità di utilizzo e di controllo dell'efficienza delle stesse.....	182
Scheda III-1: Elenco e collocazione degli elaborati tecnici relativi all'opera nel proprio contesto.....	183
ELENCO ALLEGATI .....	184
QUADRO RIEPILOGATIVO INERENTE GLI OBBLIGHI DI TRASMISSIONE .....	184